

**Materiál na zasadnutie Rady Rozhlasu a televízie Slovenska dňa 12.12.2018**

**Názov materiálu: Návrh rozpočtu a programového konceptu Rozhlasu a televízie Slovenska na rok 2019**

**Predkladateľ:** **PhDr. Jaroslav Rezník**  
generálny riaditeľ Rozhlasu a televízie Slovenska

**Dôvod predloženia:** materiál je predložený v zmysle § 15 ods. 3 písm. e) zákona  
č. 532/2010 Z. z. o Rozhlase a televízii Slovenska a o zmene  
a doplnení niektorých zákonov

**Gestor:** **Radka Doehring, Marek Ťapák, Michal Dzurjanin, Matej Hajko,  
Vahram Chuguryan,**

**Spracovatelia:** **Radka Doehring, Mária Dzureková, Zuzana Alexyová, Michal Brokeš,  
Dana Šmahovská**

**Uznesenie:**

**NÁVRH ROZPOČTU  
A PROGRAMOVÉHO KONCEPTU  
ROZHLASU A TELEVÍZIE SLOVENSKA  
NA ROK 2019**

Bratislava, 5. december 2018

## OBSAH

1. Úvod
2. Legislatívny rámec
3. Východiská rozpočtu Rozhlasu a televízie Slovenska (ďalej RTVS) na rok 2019
- 4. Návrh rozpočtu RTVS a jeho záväzných ukazovateľov**
5. Rozpočet na zabezpečenie činnosti rady
6. Rozpočet RTVS v podrobnej štruktúre príjmov a výdavkov
7. Programový koncept televízneho vysielania RTVS
8. Programový koncept rozhlasového vysielania RTVS

## PRÍLOHY

*Príloha č. 1* – Návrh rozpočtu RTVS na rok 2019 v štruktúre príjmov a výdavkov podľa rozpočtovej klasifikácie a porovnanie s rokom 2018

*Príloha č. 2* – Návrh rozpočtu RTVS na rok 2019 v štruktúre príjmov a výdavkov podľa rozpočtovej klasifikácie a porovnanie s rokom 2018 (bez europrojektov)

Príloha č. 3 – Výsledovka RTVS za roky 2012-2019

Príloha č. 4 – Súvaha RTVS za roky 2012-2019

## 1. Úvod

RTVS predkladá návrh rozpočtu na rok 2019 Rade RTVS v zmysle zákona č. 532/2010 Z.z, ktorý vychádza z podmienok a povinností daných príslušnými zákonmi Slovenskej republiky.

**Návrh rozpočtu v roku 2019 vychádza zo skutočnosti, že RTVS bude v roku 2019 disponovať v porovnaní s rokom 2018 nižšími príjmami daného roku (bez príjmových finančných operácií a príjmov z europrojektov) vo výške 11,0 mil.€** z dôvodu zníženia príspevku zmluvy so štátom, príjmov z reklamy a ostatných vlastných príjmov. Vzhľadom na tento výpadok RTVS predpokladá v roku 2018 úsporu a vyššie netto príjmy vo výške 5,6 mil.€, ktoré vznikli vo všetkých oblastiach okrem investícií. Zároveň výpadok príjmov RTVS vykryla predovšetkým znížením výdavkov v televíznej výrobe a v režijnej oblasti. **Tieto faktory umožnili RTVS postaviť vyrovnaný rozpočet a zároveň pokryť základné nároky na výrobu a vysielanie televíznej a rozhlasovej výroby v roku 2019.** Zároveň však treba zdôrazniť, že pokles finančných zdrojov neumožňuje RTVS rozvoj náročnejších formátov. V predkladanom rozpočte na rok 2019 má RTVS zahrnutý prípadný výdavok na súdne spory iba vo výške 0,9 mil. €.

### Príjmy:

Najdôležitejšie zdroje príjmov RTVS podobne ako v predchádzajúcom období sú najmä príjmy z úhrad za služby verejnosti. V roku 2018 sa podarilo RTVS aktívnou akvizičnou činnosťou a zvýšeným úsilím pri vymáhaní pohľadávok zvýšiť príjem o 1,3 mil.€. V roku 2019 RTVS predpokladá výšku príjmu na úrovni roku 2018.

Pokles príjmov oproti roku 2018 sa predpokladá zo zmluvy so štátom v celkovej výške 9,2 mil.€. Pokles postihne kapitolu Kapitálový transfer (pokles o 7,5 mil.€) a kapitolu Bežný transfer (pokles o 1,7 mil.€). Výška zmluvy so štátom 2019 je však na úrovni základnej zmluvy pre rok 2018 bez následných dodatkov.

Posledným faktorom nižších príjmov je zníženie príjmov z reklamy vo výške 0,6 mil.€ predovšetkým z dôvodu skutočnosti, že rok 2019 nie je športovým rokom ako bol rok 2018 a ostatných príjmov vo výške 1,2 mil.€ z dôvodu, že RTVS v roku 2018 obdržala účelový dar na projekt rozvoja a ochrany kultúrnych hodnôt Slovenska s dôrazom na folklór vo výške 1,2 mil.€.

### Výdavky:

Napriek tomu, že RTVS disponuje oproti minulému roku s príjmom nižším o 11,0 mil.€, rozpočet na rok 2019 zabezpečuje hlavné poslanie RTVS, t.j. výrobu a vysielanie programov. Jednotlivé programové služby budú ponúkať nastavenú kvalitu ako aj v roku 2018, dochádza k posilneniu projektu Online, ale pokles finančných zdrojov minimalizuje rozvoj náročných a zábavných formátov.

Výdavkovú stranu rozpočtu okrem výdavkov na vlastnú výrobu a vysielanie programov a miezd tvoria aj výdavky, ktoré samotná RTVS nedokáže výrazne ovplyvniť. Sú to najmä výdavky za šírenie signálu, energie, údržbu majetku, zákonom stanovené poplatky fondom a dane.

Je potrebné zdôrazniť, že zníženie príjmov RTVS významne postihne aj investičnú oblasť, čo bude mať za dôsledok, že RTVS nebude môcť zmenšiť technologický dlh z predchádzajúcich rokov.

### Hospodársky výsledok (náklady a výnosy)

Napriek tomu, že RTVS predkladá vyrovnaný rozpočet z hľadiska peňažných tokov (rozpočet príjmov a výdavkov), RTVS z hľadiska nákladov a výnosov generuje straty. V roku 2018 RTVS očakáva účtovnú stratu vo výške 5,2 mil.€ (zníženie straty oproti rozpočtu o 6,9 mil.€), na ktorej sa podieľajú predovšetkým odpisy investičného majetku na bežné investície vo výške 3,5 mil. € a vyššie náklady na športové licencie ako sú výdavky vo výške 0,7 mil.€. V rozpočte nákladov a výnosov na rok 2019 sa z účtovného hľadiska

plánuje so stratou 7,9 mil.€ predovšetkým z dôvodu, že odpisy investičného majetku na bežné zdroje sú vo výške 3,6 mil.€, tvorba opravnej položky na právne spory vo výške 0,7 mil.€ a úspora roku 2018 bude pokrývať náklady roku 2019 (3,0 mil. €). Vlastné zdroje sú ku koncu roka 2019 odhadované vo výške 19,6 mil.€ - generovaním strát dochádza k jeho znižovaniu a je možné že so strednodobého hľadiska (už v roku 2021) RTVS dosiahne záporné vlastné imanie. Zároveň v rámci vlastného imania má RTVS dlhodoboc ocenený majetok vo výške delimitačnej hodnoty, čo neodzrkadľuje aktuálnu reálnu hodnotu majetku. Tento ukazovateľ jednoznačne ukazuje, že z dlhodobého hľadiska súčasné príjmové zdroje RTVS sú pre RTVS nedostačujúce.

Predkladaný rozpočet vychádza z reálnych zdrojov. Manažment intenzívne pracuje na navýšení Zmluvy so štátom, aby výška príjmu zo Zmluvy so štátom dosiahla aspoň úroveň roku 2018, ako aj na získaní ďalších bežných finančných zdrojov, ktoré pokrývajú stratu roku 2018.

## **2. Legislatívny rámec**

Rozpočtový proces, ale aj celkové finančné riadenie je ovplyvňované predovšetkým ustanoveniami zákonov a všeobecne záväznými právnymi predpismi, ktorými sme sa pri stavbe rozpočtu riadili. Ide o tieto zákony a predpisy:

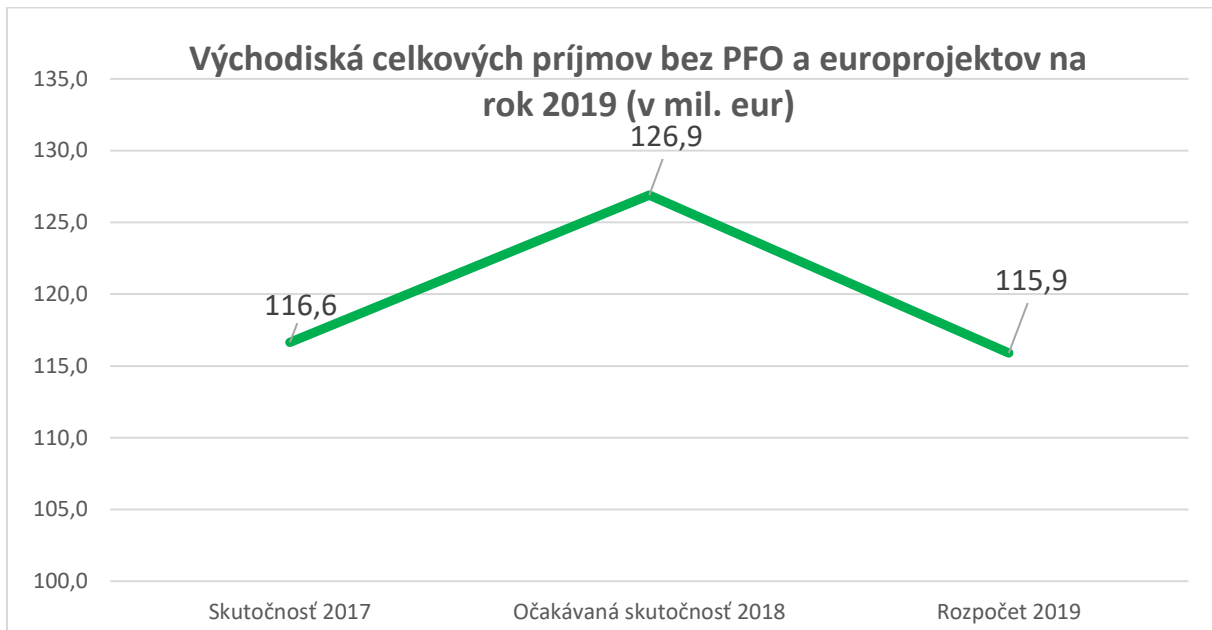
- zákon č. 532/2010 Z. z. o Rozhlase a televízii Slovenska a o zmene a doplnení niektorých zákonov,
- zákon č. 340/2012 Z.z. o úhrade za služby verejnosti poskytované Rozhlasom a televíziou Slovenska a o zmene a doplnení niektorých zákonov,
- zákon č. 523/2004 Z. z. o rozpočtových pravidlách verejnej správy a o zmene a doplnení niektorých zákonov v znení neskorších predpisov,
- zákon č. 595/2003 Z. z. o dani z príjmov v znení neskorších predpisov,
- zákon č. 431/2002 Z. z. o účtovníctve v znení neskorších predpisov,
- zákon č. 222/2004 Z. z. o dani z pridanej hodnoty v znení neskorších predpisov,
- zákon č. 176/2004 Z. z. o nakladaní s majetkom verejnoprávnych inštitúcií,
- zákon č. 343/2015 Z. z. o verejnom obstarávaní v znení neskorších predpisov,
- zákon č. 516/2008 Z. z. o audiovizuálnom fonde a o zmene a doplnení niektorých zákonov,
- opatrenie MF SR č. MF/010175/2004-42 zo dňa 8. 12. 2004 v znení neskorších predpisov, ktorým sa ustanovuje druhová, organizačná a ekonomická klasifikácia,
- opatrenie MF SR č. MF/24342/2007-74 zo dňa 14. 11. 2007 v znení neskorších úprav, ktorým sa ustanovujú podrobnosti o postupoch účtovania a účtovej osnove pre účtovné jednotky, ktoré nie sú založené alebo zriadené na účel podnikania.

## **3. Východiská rozpočtu RTVS na rok 2019**

Rozpočet je základným nástrojom finančného hospodárenia v príslušnom rozpočtovom roku, ktorým sa riadi financovanie úloh a poslania RTVS. Rozpočet vychádza z programového konceptu na rok 2019 v nadväznosti na predpokladaný plán činnosti RTVS pri dodržaní zásad hospodárnosti, efektívnosti a účelovosti. Rozpočet je zostavený v štruktúre príjmov a výdavkov.

### **Východiská v oblasti príjmov**

**Celkové príjmy RTVS bez príjmových finančných operácií a europrojektov** sú v roku 2019 rozpočtované **vo výške 115,9 mil. €**, čo predstavuje oproti rozpočtu na rok 2018 (123,5 mil.€) pokles o 7,6 mil.€ a očakávanou skutočnosťou roku 2018 (126,9 mil. €) pokles o 11,0 mil. €. Tento pokles vznikol predovšetkým poklesom kapitálových príjmov vyplývajúcich zo zmluvy so štátom o 7,5 mil.€, poklesom príjmov na výrobu televíznych programov zo zmluvy so štátom o 1,7 mil.€, nižšími príjmami z reklamy o 0,6 mil.€ a v súvislosti so skutočnosťou, že RTVS v roku 2018 obdržala účelový dar na projekt rozvoja a ochrany kultúrnych hodnôt Slovenska s dôrazom na folklór vo výške 1,2 mil.€.



- Výška príjmov z výberu úhrad za služby verejnosti poskytované RTVS vychádza z prognózy na rok 2019, ktorú spracoval Odbor výberu úhrad za služby verejnosti a vychádzala z reálneho výberu úhrad v roku 2018 a predpokladaného vývoja v počte platiteľov v roku 2019. V porovnaní s 5.zmenou rozpočtu na rok 2018 sú tieto príjmy pre RTVS v roku 2019 (rozpočítané vo výške 82,3 mil. €) vyššie o 1,1 mil.€ a na úrovni očakávanej skutočnosti roku 2018. V porovnaní s rokom 2017 ide o nárast príjmov z výberu úhrad o 1,3 mil.€. Rozpočet 2019 predpokladá príjmy z vymožených starých dlhov vo výške 3,6 mil.€. V roku 2017 predstavovali staré dlhy sumu 4,1 mil.€ a v roku 2018 sú odhadované vo výške 3,8 mil.€.

Počet platiteľov – rozpočet 2019:

Názov položky (v €)	Počet	Príjem
Fyzické osoby	1 370 000	70 700 000
Právnické osoby	56 000	11 600 000
<b>Príjmy z úhrad</b>	<b>1 426 000</b>	<b>82 300 000</b>

Počet platiteľov – očakávaná skutočnosť 2018:

Názov položky (v €)	Počet	Príjem
Fyzické osoby	1 360 000	70 300 000
Právnické osoby	55 000	12 000 000
<b>Príjmy z úhrad</b>	<b>1 415 000</b>	<b>82 300 000</b>

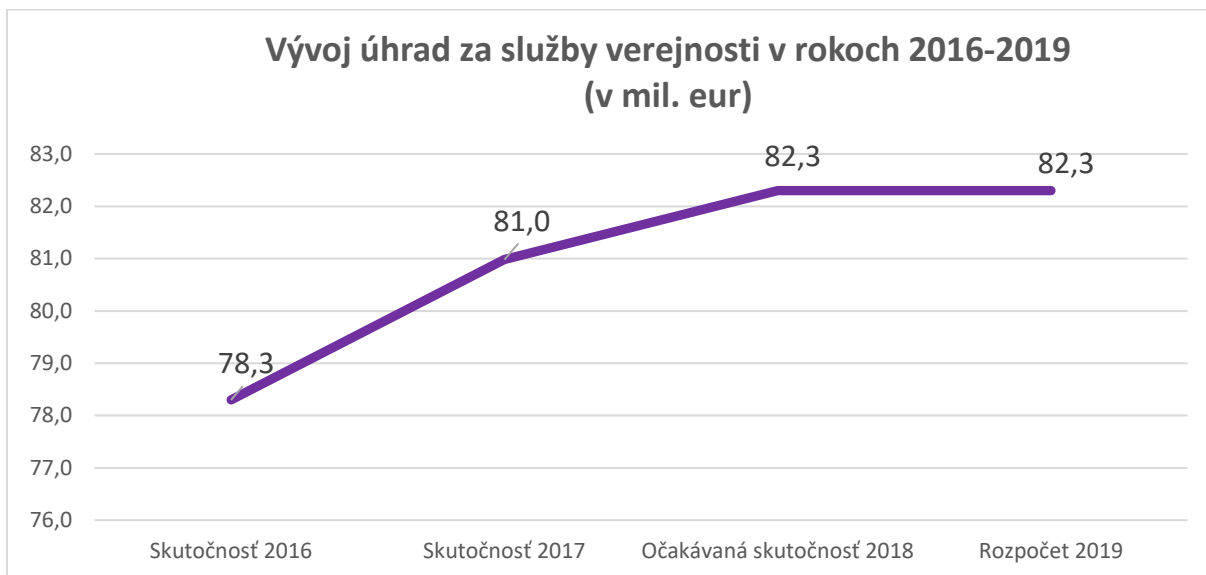
**Reálny ročný výber z úhrad na základe počtu platiteľov predstavuje úroveň cca 78,7 mil.€.**

Ostatné príjmy RTVS odhaduje ako výšku príjmov zo starých dlhov, ktoré RTVS plánuje získať predovšetkým účinnými a efektívnymi akciami na vymáhanie nedoplatkov.

Na základe údajov od dodávateľov elektriny RTVS identifikuje doteraz nevidovaných platiteľov. Pre rok 2019 je hlavným cieľom RTVS tento počet platiteľov udržiavať, prípadne po kvantifikovaní potenciálu aj do určitej miery zvýšiť. Tento cieľ je možné realizovať pravidelným identifikovaním nových platiteľov.

V roku 2019 má RTVS cieľ pokračovať aj v analyzovaní a optimalizovaní výberu úhrad od zamestnávateľov v spolupráci so Sociálnou poisťovňou tak ako v doterajšom období.

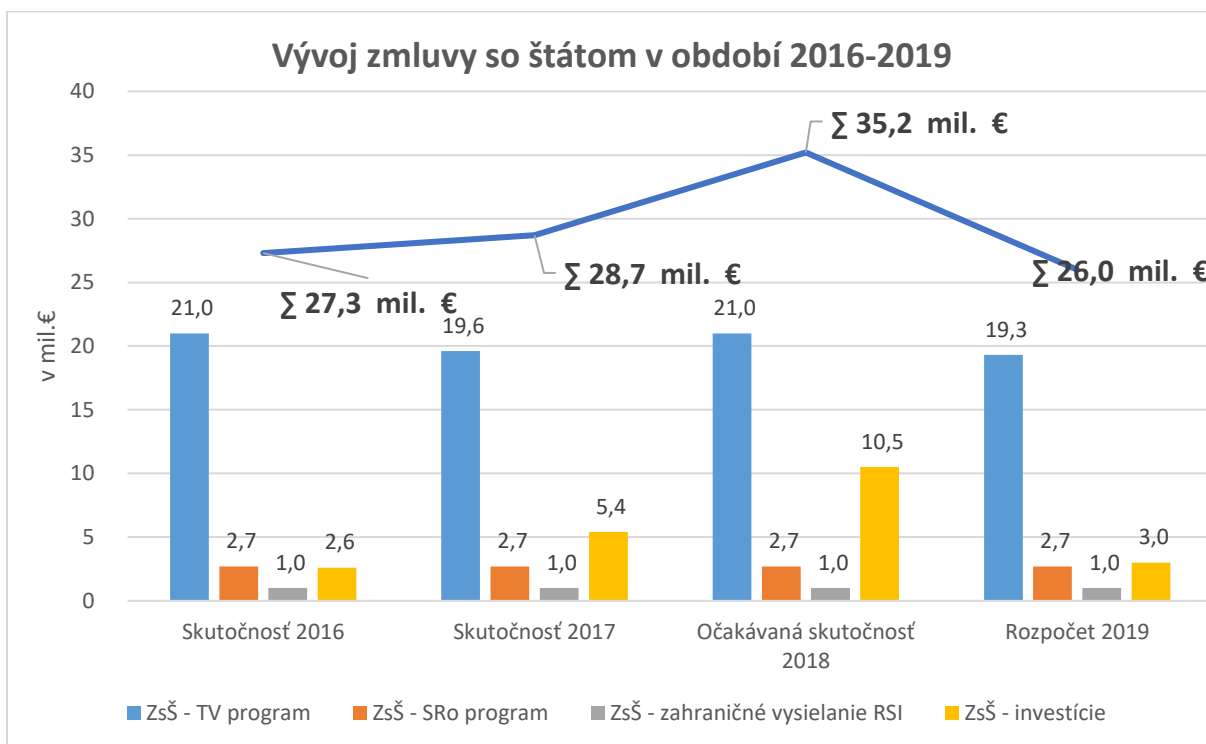
Cieľom pre rok 2019 je identifikácia nedoplatkov a zasielanie výziev na úhradu týchto nedoplatkov identifikovaným platiteľom (domácnosti aj zamestnávateľia), pokračovanie v súdnych vymáhaniach u tých platiteľov, ktorí neuhradili nedoplatok na ktorého úhradu boli vyzvaní.



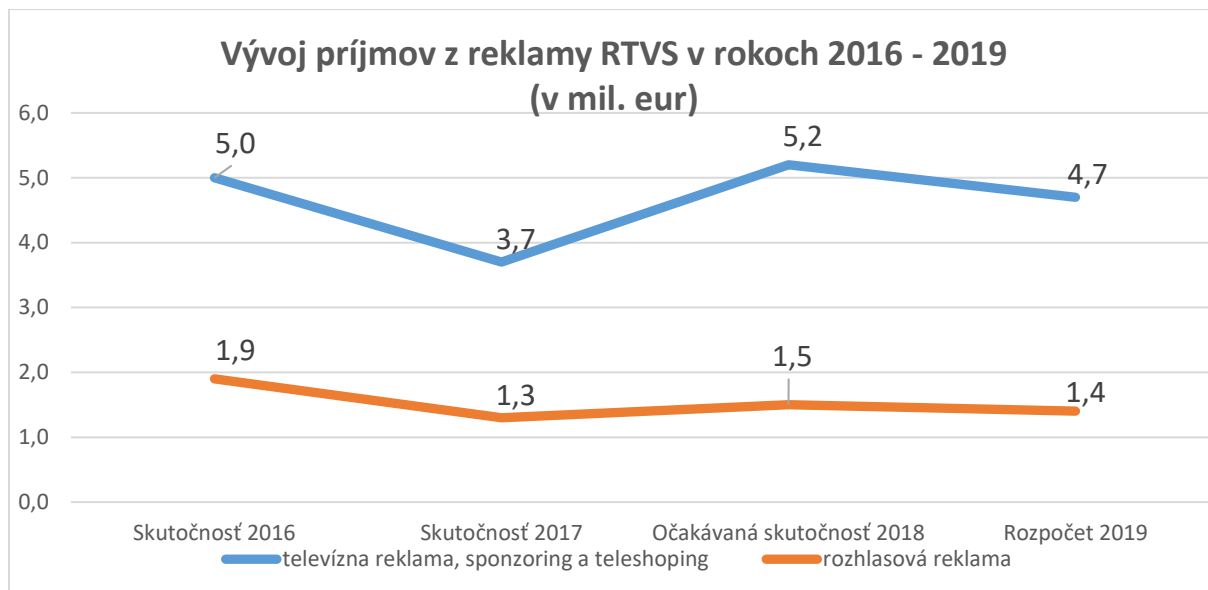
▪ Finančné zdroje zo štátneho rozpočtu a eurofondov vychádzajú:

- zo zmluvy o obsahoch, cieľoch a zabezpečení služieb verejnosti v oblasti televízneho a rozhlasového vysielania na roky 2018 až 2022 a jej pripravovaného dodatku, ktorý rieši rozsah a povahu vzájomných záväzkov na rok 2019 (vo výške 26 mil. € - v štruktúre 19,3 mil. € televízny program, 2,7 mil. € rozhlasový program, 1 mil. € rozhlasové zahraničné vysielanie a 3 mil. € investície). V porovnaní s rozpočtom na rok 2018 ide o pokles o 9,1 mil.€ a v porovnaní s očakávanou skutočnosťou 2018 ide o pokles o 9,2 mil. € (v štruktúre – bežný transfer pokles o 1,7 mil. € a pokles kapitálového transferu o 7,5 mil. €).

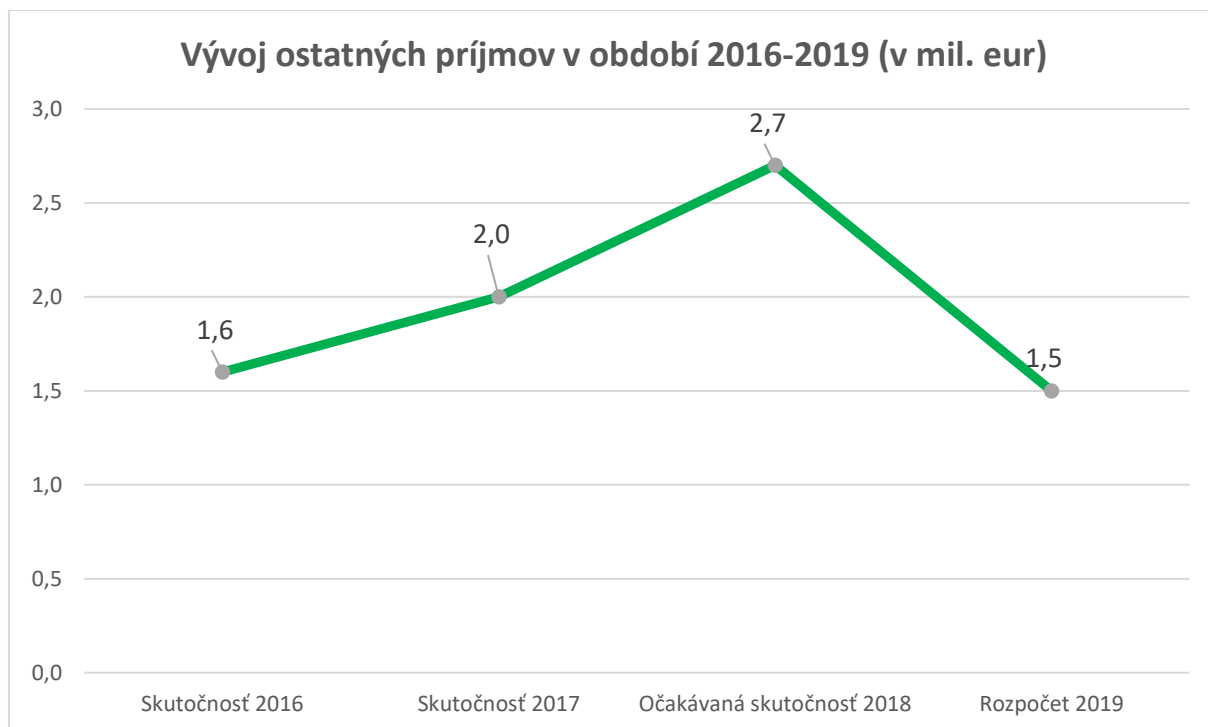
- z europrojektu RTVS Košice – obnova administratívnej budovy za účelom zlepšenia jej energetickej efektívnosti v rámci Operačného programu kvality životného prostredia, cez ktorý RTVS refinancuje svoje investičné výdavky na projekt vo výške 1,4 mil.€ a bežné výdavky na projekt vo výške 36 tis. € a z europrojektu Hranice v srdci sa očakáva príjem (krytie bežných výdavkov) vo výške 82 tis.€.



- Príjmy z reklamy sú rozpočtované na základe reálneho predpokladu ich výšky a sú odhadované v roku 2019 v sume 6,1 mil. €, čo predstavuje nárast príjmov oproti rozpočtu 2018 o 0,3 mil. € a v porovnaní s očakávanou skutočnosťou roku 2018 ide o pokles o 0,6 mil.€. Hlavným dôvodom nižších príjmov z reklamy je skutočnosť, že rok 2019 nie je športovým rokom RTVS (absentuje ZOH, MS vo futbale).



- Kapitálové príjmy ( príjmy z predaja majetku ) nie sú rozpočtované v roku 2019.
- Ostatné doplnkové zdroje príjmov (z nájmov, predaja služieb a práv, výroby programov na základe zmlúv, a pod. ) sú rozpočtované na základe reálneho predpokladu ich výšky. V roku 2018 RTVS obdržala účelový dar na projekt rozvoja a ochrany kultúrnych hodnôt Slovenska s dôrazom na folklór vo výške 1,2 mil.€. Príjmy z ostatných doplnkových zdrojov sú rozpočtované v roku 2019 v sume 1,5 mil. €, čo po odpočítaní špecifického príjmu na tento projekt, predstavuje úroveň očakávanej skutočnosti roka 2018.





## Východiská v oblasti výdavkov

**Celkové výdavky RTVS bez výdavkových finančných operácií sú v roku 2019 rozpočtované vo výške 144,5 mil. €. Po odpočítaní výdavkov odhadovaných presunov z roku 2018 do roku 2019 (vo výške 20,8 mil. €) a výdavkov na europrojekty (v sume 1,5 mil.€) predstavujú celkové výdavky roku 2019 sumu 122,2 mil. €. V porovnaní s očakávanou skutočnosťou roku 2018 ide o pokles vo výške 8,0 mil.€ v štruktúre nižšie bežné výdavky o 0,5 mil. € a nižšie kapitálové výdavky o 7,5 mil. €.**

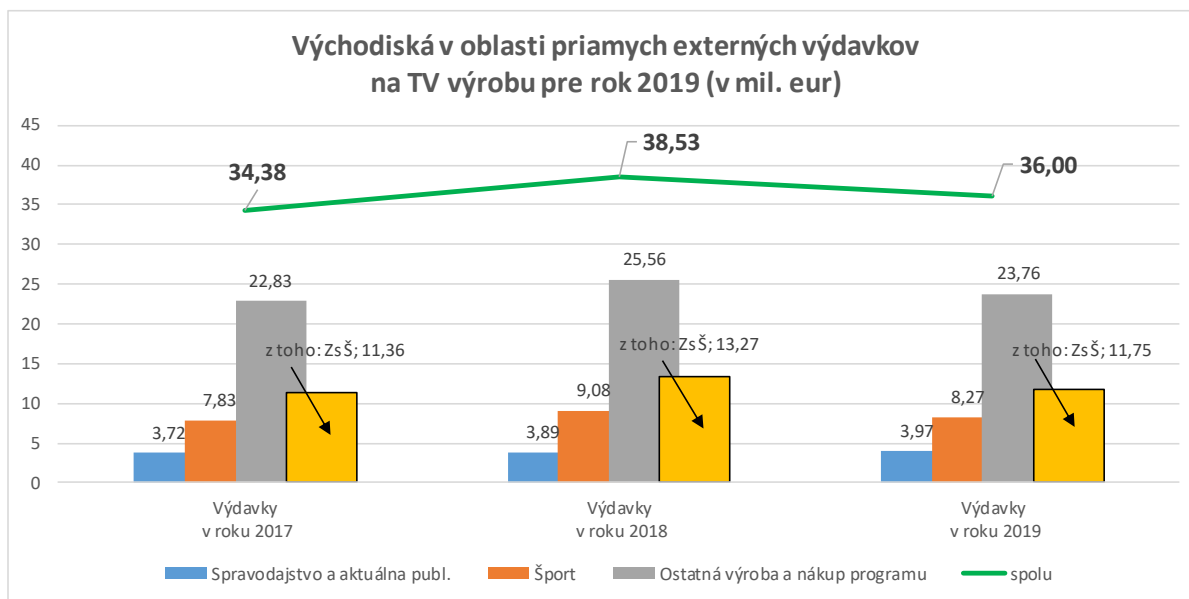
v mil. €	Rozpočet 2018	Očak.skut. 2018	Rozpočet 2019	Rozdiel R19-OS18
Celkové výdavky RTVS (bez výdavkových operácií)	141,9	118,0	144,5	26,5
Bežné výdavky	128,7	116,3	129,0	12,7
Presun bežných výdavkov z roku 2017 do roku 2018	-7,6	-7,6	0,0	x
Presun bežných výdavkov z roku 2018 do roku 2019	0,0	10,4	-10,4	x
Eurofondy (bežné výdavky)	0,0	-0,1	-0,1	x
Bežné výdavky bez presunov	121,1	119,0	118,5	-0,5
Kapitálové výdavky	13,2	1,7	15,5	13,8
Presun kapitálových výdavkov z roku 2017 do roku 2018	-0,9	-0,9	0,0	x
Presun kapitálových výdavkov z roku 2018 do roku 2019	0,0	10,4	-10,4	x
Projekt Košice – eurofondy (kapitálové výdavky)	-1,1	0,0	-1,4	x
Kapitálové výdavky bez presunov a europrojektov	11,2	11,2	3,7	-7,5
<b>Celkové výdavky RTVS bez presunov a europrojektov</b>	<b>132,3</b>	<b>130,2</b>	<b>122,2</b>	<b>-8,0</b>

Detail presunov z roku 2018 do roku 2019 – strana 16

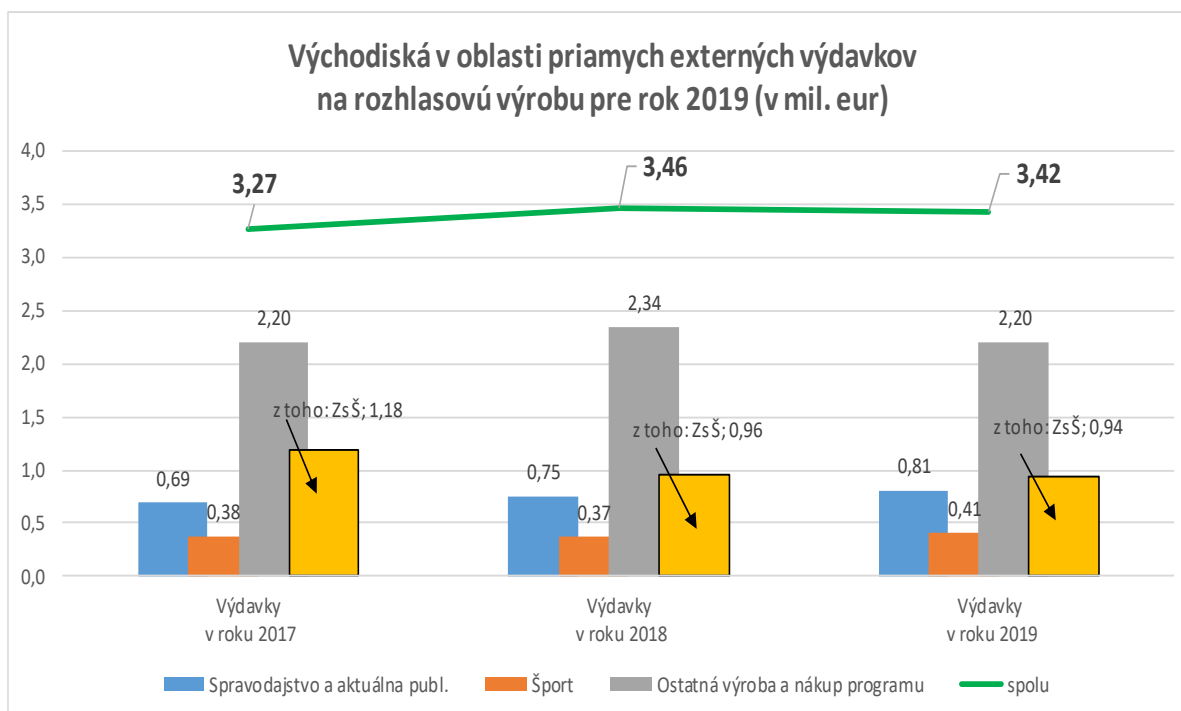
## Východiská:

- Vysielanie programovej služby Jednotka bude 24 hodín denne a Dvojka v priemere 21,16 hodín denne
- Vysielanie programových služieb Rádio Slovensko, Rádio Regina, Rádio Devín, Rádio FM, Rádio Patria a RSI bude zabezpečované v rozsahu roka 2018
- V rozpočte je zapracované celoročné vysielanie umeleckých programových služieb Rádio Pyramída, Rádio Litera a Rádio Junior (nízko nákladové programové služby)
- Výdavková stránka rozpočtu vychádza z finančných zdrojov, ktorými RTVS môže v roku 2019 počítať za predpokladu celkového prebytku vo výške 1 886 365 € s tým, že RTVS nebude mať žiadne relevantné záväzky po lehote splatnosti. Zároveň je v rozpočte zahrnutý prípadný výdavok na súdne spory vo výške 0,9 mil. € (presun z roku 2018 vo výške 0,75 mil.€ a v rámci roku 2019 0,15 mil.€).

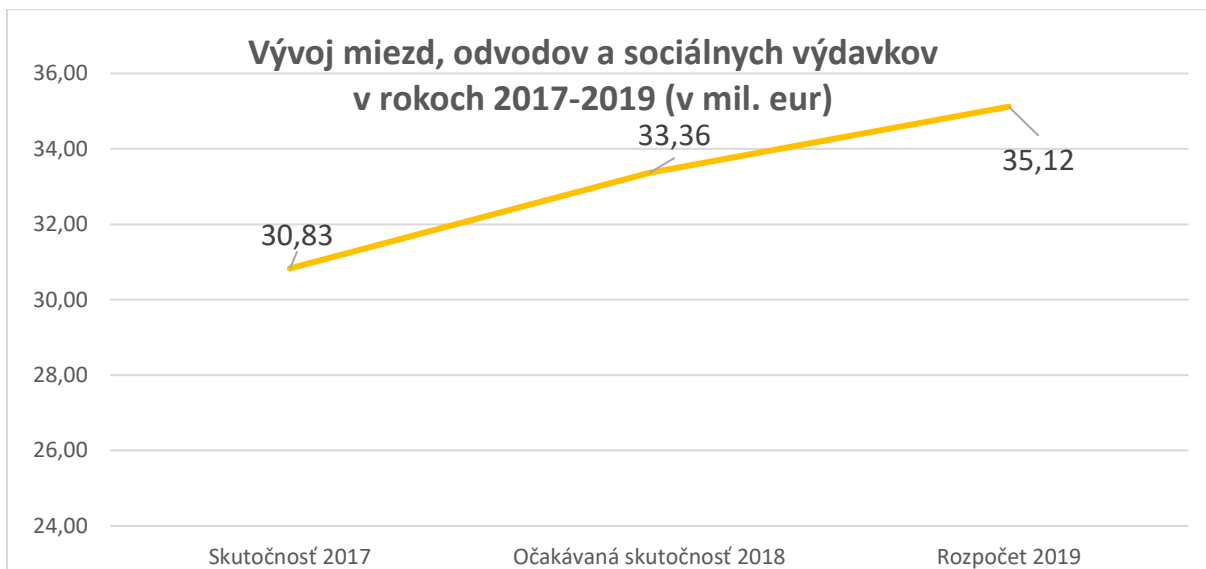
V oblasti priamych externých výdavkov na televíznu výrobu sú rozpočtované výdavky pre rok 2019 nižšie o 2,53 mil.€ oproti očakávanej skutočnosti roku 2018 v štruktúre zníženie výdavkov na šport a spravodajstvo o 0,73 mil.€ a zníženie výdavkov ostatnej výroby a nákupu programov o 1,80 mil.€.



V oblasti priamych externých výdavkov na rozhlasovú výrobu sú rozpočtované výdavky pre rok 2019 nižšie o 0,04 mil.€ oproti očakávanej skutočnosti roku 2018 v štruktúre zvýšenie výdavkov na šport a spravodajstvo o 0,10 mil.€ a zníženie výdavkov ostatnej výroby a nákupu programov o 0,14 mil.€.



Druhou najvýznamnejšou oblasťou z hľadiska výdavkov sú výdavky na mzdy, odvody a sociálne výdavky. V roku 2019 sú rozpočtované vo výške 35,12 mil. €, čo predstavuje v porovnaní s očakávanou skutočnosťou 2018 nárast o 1,76 mil. €, ktorý vznikol predovšetkým v dôsledku legislatívnych úprav (príplatky za soboty, nedele a sviatky, príplatok za stravovanie, nárast výšky minimálnej mzdy a zamestnanecké poukazy), nárastom interných zamestnancov (FTE) v roku 2018 o 36,08 (stav k 31.12.2017 – 1377,9 a odhadovaný stav k 31.12.2018 – 1413,98) ako aj valorizáciou miezd interných zamestnancov. Rozpočet na rok 2019 neumožnil zahrnúť koncoročné odmeny ani vytvoriť žiadnu novú pozíciu. Rozpočet 2019 je tvorený na plný stav zamestnancov t.j. zahŕňa aj zamestnancov mimo evidenčného stavu (materská, rodičovská, neplatené voľno ...).



Treťou najvýznamnejšou oblasťou sú výdavky na vysielacie (priamo súvisiace s vysielaním), ktoré sú v roku 2019 rozpočtované vo výške 20,6 mil.€, čo predstavuje nárast o 0,4 mil.€. Nárast vznikol v dôsledku navýšenia zmlúv v dôsledku inflácie za rok 2017 vo výške 1,3 % fakturovanej od 1.11.2018 a navýšenia zmlúv v dôsledku odhadovanej inflácie za rok 2018 vo výške 2,7 % (odhad NBS) plánované od 1.11.2019.



Vo väčšine ostatných rozpočtovaných celkoch sa pohybuje rozpočet 2019 na úrovni alebo pod úrovňou očakávanej skutočnosti roku 2018. V rámci rozpočtu RTVS na rok 2019 dochádza k navýšeniu výdavkov oproti očakávanej skutočnosti roku 2018 len v nasledujúcich oblastiach:

- v oblasti elektrickej energie dochádza k nárastu o 0,2 mil.€ predovšetkým v dôsledku výrazného navýšenia ceny v rámci súťaže
- v oblasti webu, internetu, dátových služieb a informačných systémov o 0,2 mil.€ v súvislosti s posilnením projektu Online
- v oblasti materiálu dochádza k nárastu o 0,2 mil.€ z dôvodu zabezpečenia nevyhnutnej obnovy dátových pásov pre LTO knižnicu digitálneho archívu, počítačov a servisu tlačiarň a podporu nových technológií
- v oblastiach auditu, právnych, odborných služieb a ostatných daní a poplatkov vo výške 0,2 mil.€ vzniklo v dôsledku potreby vymáhania dlhových výberov úhrad ako aj v dôsledku prebiehajúcich súdnych sporov
- v oblasti správy objektov a upratovania dochádza k nárastu o 0,1 mil.€ z dôvodu navýšenia paušálnej ceny zo strany dodávateľa z dôvodu navýšenia minimálnej mzdy
- v rozpočte je vytvorený prípadný výdavok na súdne spory vo výške 0,9 mil. €.

V oblasti investícií je vyčlenených na investičné obstarávanie 15,5 mil. €. Z vlastných zdrojov je vyčlenená na investície suma 1,4 mil. € (rok 2019 0,8 mil. € a presun z roku 2017 vo výške 0,6 mil. €), zo zmluvy so štátom na rok 2019 suma 3,0 mil. €, zo zmlúv so štátom na roky 2018 a 2017 sa presúva čiastka 9,7 mil. €. Zo zdrojov eurofondov sa rozpočtuje v súvislosti s projektom RTVS Košice – obnova administratívnej budovy za účelom zlepšenia jej energetickej efektívnosti v rámci Operačného programu kvality životného prostredia suma 1,4 mil.€.

### **Návrh rozpočtu RTVS a jeho záväzných ukazovateľov**

	<b>Ekonomická klasifikácia</b>	<b>Návrh rozpočtu na rok 2019</b>
		<b>RTVS</b>
	<b>Príjmy RTVS spolu</b>	<b>146 410 065</b>
	<b>Príjmy RTVS spolu bez príjmových fin. operácií</b>	<b>117 395 566</b>
100	▪ daňové príjmy	82 300 000
200	▪ nedaňové príjmy	7 604 363
300	▪ granty a transfery	27 491 203
400	▪ príjmové finančné operácie	29 014 499
	<b>Výdavky RTVS spolu</b>	<b>144 523 700</b>
	<b>Výdavky RTVS spolu bez výdavkových fin. operácií</b>	<b>144 523 700</b>
600	▪ bežné výdavky	129 022 727
700	▪ kapitálové výdavky	15 500 973
800	▪ výdavky z transakcií s fin. aktívami a pasívami	0
	<b>Celkový prebytok/schodok</b>	<b>1 886 365</b>
	<b>- vylúčenie finančných operácií</b>	<b>-29 014 499</b>
400	▪ vylúčenie príjmových finančných operácií	-29 014 499
800	▪ vylúčenie výdavkových finančných operácií	0
	<b>Prebytok (+) / Schodok (-) v metodike ESA 95</b>	<b>-27 128 134</b>

## Závazné ukazovatele rozpočtu RTVS na rok 2019:

Bežné výdavky vo výške	129 022 727 €
Kapitálové výdavky vo výške	15 500 973 €
Celkový prebytok	1 886 365 €

### 4. Rozpočet na zabezpečenie činnosti rady

Výdavky na činnosť Rady RTVS sa v roku 2019 rozpočtujú vo výške **183 590 €**

v tom:

Názov položky	Rozpočet 2018	Očak.skut. 2018	Rozpočet 2019
materiál	150	150	450
reprezentačné výdavky	2 500	2 500	2 900
cestovné tuzemské	12 000	11 000	12 000
cestovné zahraničné	500	0	500
ostatné režijné výdavky	4 500	2 000	4 500
odmeny členom Rady RTVS	112 500	112 600	120 000
odvody členom Rady RTVS	37 575	37 200	42 240
odmeny na základe dohôd	1 000	0	1 000
<b>Spolu rozpočet Rady RTVS na rok 2019</b>	<b>170 725</b>	<b>165 450</b>	<b>183 590</b>

### 5. Rozpočet Rozhlasu a televízie Slovenska v podrobnej štruktúre príjmov a výdavkov

**A. PRÍJMY** **146 410 065 €**

Rozpočet príjmov RTVS je tvorený zo štyroch kategórií príjmov a to z daňových príjmov, nedaňových príjmov, z transferu zo štátneho rozpočtu SR a eurofondov a z príjmových finančných operácií.

**PRÍJMY BEZ FINANČNÝCH OPERÁCIÍ** **117 395 566 €**

**100 Daňové príjmy** **82 300 000 €**

Rozpočtujú sa tu úhrady za služby verejnosti poskytované RTVS. Od 1.1.2013 (účinnosťou zákona č. 340/2012 Z.z. o úhrade za služby verejnosti poskytované Rozhlasom a televíziou Slovenska a o zmene a doplnení niektorých zákonov) zabezpečuje výber úhrad interné prostredia Rozhlasu a televízie Slovenska.

Prognóza výberu úhrad, ktorú spracoval Odbor výberu úhrad za služby verejnosti vychádza zo skutočnosti, že sa RTVS v roku 2019 podarí zabezpečiť príjem z úhrad na úrovni 82,3 mil.€, čo predstavuje úroveň očakávanej skutočnosti 2018.

RTVS v roku 2019 plánuje pokračovať v doterajších úspešných akciách a zároveň zintenzívniť vymáhanie pohľadávok. Tieto aktivity by mali zabezpečiť, aby sa RTVS podarilo v roku 2019 dosiahnuť

plánované príjmy vo výške 82,3 mil. €. Reálny ročný výber z úhrad na základe počtu platiteľov predstavuje úroveň cca 78,7 mil.€, ostatný príjem (3,6 mil.€) predstavuje príjem z vymoženia starých dlhov.

Názov položky (v €)	Rozpočet 2018	Očak.skut. 2018	Rozpočet 2019	Rozdiel R19/OS18	% R19/OS18
úhrady za služby verejnosti	81 245 000	82 300 000	82 300 000	0	100
<b>Daňové príjmy</b>	<b>81 245 000</b>	<b>82 300 000</b>	<b>82 300 000</b>	<b>0</b>	<b>100</b>

## 200 Nedaňové príjmy

7 604 363 €

V roku 2019 sa rozpočtuje:

210 – príjmy z podnikania a z vlastníctva majetku vo výške

485 020 €

Názov položky (v €)	Rozpočet 2018	Očak.skut. 2018	Rozpočet 2019	Rozdiel R19/OS18	% R19/OS18
prenájom budov, priestorov a objektov	323 107	380 000	425 840	45 840	112
prenájom strojov, prístrojov, techniky	10 076	55 000	59 180	4 180	108
<b>Príjmy z podnikania a vlastníctva</b>	<b>333 183</b>	<b>435 000</b>	<b>485 020</b>	<b>50 020</b>	<b>112</b>

Ide o príjmy z prenájmov nebytových priestorov a technického zariadenia. V porovnaní s rozpočtom na rok 2018 sú príjmy vyššie o 151 837 € a v porovnaní s očakávanou skutočnosťou na rok 2018 sú rozpočtované príjmy RTVS v roku 2018 vyššie o 50 020 €.

220 – administratívne a iné poplatky vo výške

7 096 100 €

V tejto kategórii sa rozpočtujú príjmy:

Názov položky (v €)	Rozpočet 2018	Očak.skut. 2018	Rozpočet 2019	Rozdiel R19/OS18	% R19/OS18
televízna reklama, sponzoring a teleshopping	4 478 628	5 222 000	4 689 500	-532 500	90
rozhlasová reklama	1 306 519	1 503 000	1 420 000	-83 000	94
predaj a poskytnutie služieb	651 263	308 000	379 600	71 600	123
hudobné pozdravy	112 000	112 000	112 000	0	100
predaj práv	132 000	270 000	132 000	-138 000	49
ostatné príjmy	96 737	298 229	363 000	64 771	122
<b>Administratívne a iné poplatky</b>	<b>6 777 147</b>	<b>7 713 229</b>	<b>7 096 100</b>	<b>-617 129</b>	<b>92</b>

Príjmy z administratívnych a iných poplatkov v roku 2019 sú rozpočtované oproti rozpočtu na rok 2018 o 318 953 € vyššie resp. v porovnaní s očakávanou skutočnosťou roku 2018 o 617 129 € nižšie. Nižší rozpočet vznikol predovšetkým nižšími príjmami z reklamy z dôvodu, že rok 2019 nebude športovým rokom (absencia MS alebo ME vo futbale resp. ZOH alebo LOH). Vyššie čerpanie príjmov z predaja práv v roku 2018 vzniklo z dôvodu, že v januári sa uhradili faktúry za december 2017 (výnosy 2017) za predaj práv z koprodukčných filmov (vo výške 132 tis.€).

230 – kapitálové príjmy vo výške

0 €

RTVS nerozpočtuje v tejto príjmovej kategórii žiadne príjmy z predaja majetku RTVS podobne ako v roku 2018.

240 – úroky z tuzemských úverov, pôžičiek a vkladov vo výške 10 000 €

RTVS rozpočtuje na rok 2019 v tejto príjmovej kategórii úroky z bežných účtov.

290 – iné nedaňové príjmy vo výške 13 243 €

Názov položky (v €)	Rozpočet 2018	Očak.skut. 2018	Rozpočet 2019	Rozdiel R19/OS18	% R19/OS18
náhrady z poistných plnení	0	32 500	0	-32 500	0
refundácia miezd v súvislosti s hospodárskou mobilizáciou	14 859	13 300	13 243	-57	100
kurzové zisky	0	6 000	0	-6 000	0
ostatné príjmy	0	3 200	0	-3 200	0
<b>Iné nedaňové príjmy</b>	<b>14 859</b>	<b>55 000</b>	<b>13 243</b>	<b>-41 757</b>	<b>24</b>

RTVS rozpočtuje na rok 2019 v tejto príjmovej kategórii refundáciu mzdových prostriedkov v súvislosti so zabezpečením hospodárskej mobilizácie. Ostatné príjmy sú neplánovateľné.

**300 Granty a transfery 27 491 203 €**

V tejto kategórii príjmov rozpočtujeme:

310 - bežné transfery vo výške 23 117 733 €

v tom:

- na uskutočnenie televíznych programov vo verejnom záujme \*19 300 000 €  
- na uskutočnenie rozhlasových programov vo verejnom záujme \*2 700 000 €  
- na zabezpečenie rozhlasového vysielania do zahraničia \*1 000 000 €  
- na zabezpečenie miezd a ostatných služieb v súvislosti s projektom Košice 35 966 €  
- na zabezpečenie bežných výdavkov v súvislosti s projektom Hranice v srdci 81 767 €

320 - kapitálové transfery vo výške 4 373 470 €

v tom:

- na základe zmluvy so štátom na rok 2019 \*3 000 000 €  
- na zabezpečenie projektu Košice z eurofondov 1 373 470 €

\* spolu Zmluva so štátom 26 000 000 €

Názov položky (v €)	Rozpočet 2018	Očak.skut. 2018	Rozpočet 2019	Rozdiel R19/OS18	% R19/OS18
zmluva so štátom - televízna výroba - bežný transfer	20 929 360	21 028 310	19 300 000	-1 728 310	92
zmluva so štátom - rozhlasová výroba - bežný transfer	2 700 000	2 700 000	2 700 000	0	100
zmluva so štátom - rozhlasové vysielanie do zahraničia (RSI) - bežný transfer	1 000 000	1 000 000	1 000 000	0	100
zmluva so štátom - kapitálový transfer	10 500 000	10 500 000	3 000 000	-7 500 000	29
projekty Košice a Hranice v srdci - bežný transfer	17 302	111 576	117 733	6 157	106
projekt Košice - kapitálový transfer	1 094 422	0	1 373 470	1 373 470	x
ostatné granty a transfery	40 100	1 190 100	0	-1 190 100	0
<b>Granty a transfery</b>	<b>36 281 184</b>	<b>36 529 986</b>	<b>27 491 203</b>	<b>-9 038 783</b>	<b>75</b>

#### 400 Príjmové finančné operácie

Finančná operácia pre účely rozpočtového procesu je každá transakcia s finančnými aktívami a finančnými pasívami. Pre vykazovanie hospodárskeho výsledku v metodike ESA 95 sú z príjmov a výdavkov finančné operácie vylúčené.

v tom:

453 – Zostatok prostriedkov z predchádzajúcich rokov

29 014 499 €

Názov položky (v €)	Rozpočet 2019	Presuny z roku 2018 do 2019
rozpočtovaný prebytok k 31.12.2018	2 704 564	
úspora vo výdavkoch 2018	3 000 000	
vyššie netto príjmy 2018	2 572 432	
presun zmluva so štátom 2018 - výroba	3 100 000	
presun bežná výroba	1 700 000	
presun odvodov ku koncoročným odmenám 2017	270 000	
presun ostatných výdavkov za služby	5 300 000	10 370 000
presun bežné investície 2018	667 460	
presun zmluva so štátom 2018 - investície	9 694 829	
presun zmluva so štátom 2017 - investície	5 214	10 367 503
<b>Zostatok prostriedkov z predchádzajúcich rokov</b>	<b>29 014 499</b>	<b>20 737 503</b>

RTVS v predkladanom rozpočte na rok 2019 odhaduje, že bude mať k 1.1.2019 na účte a pokladniach finančné prostriedky vo výške 29 014 499 €. Hlavným dôvodom tohto stavu je predovšetkým prechod čerpania bežných a kapitálových výdavkov z roku 2018 do roku 2019 (spolu v odhadovanej výške 20 737 503 €). V počiatočnom stave je zahrnutá aj odhadovaná úspora vo výdavkoch resp. vyššie príjmy roka 2018 z bežného hospodárenia vo výške 5 572 432 € a plánovaný konečný zostatok k 31.12.2018 vo výške 2 704 564 €.



**B. VÝDAVKY****144 523 700 €**

Výdavky sa v zmysle rozpočtovej klasifikácie členia na bežné, kapitálové a výdavkové finančné operácie.

Rozpočet RTVS na rok 2019 sa uvádza v predpísanej štruktúre podľa jednotlivých kategórií ekonomickej klasifikácie a ich vecnej náplne.

**600 Bežné výdavky****129 022 727 €**

610 – mzdy	24 653 403 €
620 – poisťné a príspevok do poisťovní	<u>8 955 132 €</u>
610 a 620 spolu	33 608 535 €

Názov položky (v €)	Rozpočet 2018	Očak.skut. 2018	Rozpočet 2019	Rozdiel R19/OS18	% R19/OS18
610_mzdy	23 744 084	23 740 000	24 653 403	913 403	104
620_odvody	8 328 136	8 310 000	8 685 132	375 132	105
620_odvody – presun z roku 2017 do 2018	270 000	270 000	0	-270 000	0
620_odvody – presun z roku 2018 do 2019	0	-270 000	270 000	540 000	-100
<b>Mzdy a odvody</b>	<b>32 342 220</b>	<b>32 050 000</b>	<b>33 608 535</b>	<b>1 558 535</b>	<b>105</b>
<b>Mzdy a odvody bez presunov</b>	<b>32 072 220</b>	<b>32 050 000</b>	<b>33 338 535</b>	<b>1 288 535</b>	<b>101</b>

Celkový objem miezd zahŕňa základné tarifné mzdy, rozpočtované sú tu aj pohyblivé zložky mzdy (odmeny a náhrady v zmysle platného Mzdového poriadku). V porovnaní s rozpočtom na rok 2018 sa rozpočtujú mzdy a odvody (bez presunov) vyššie o 1 266 315 €. a očakávanou skutočnosťou roku 2018 o 1 288 535 €. Nárast vznikol v dôsledku legislatívnych úprav (príplatky za soboty, nedele a sviatky, príplatok za stravovanie, nárast výšky minimálnej mzdy a zamestnanecké poukazy), nárastom interných zamestnancov (FTE) v roku 2018 o 36,08 (stav k 31.12.2017 – 1377,9 a odhadovaný stav k 31.12.2018 – 1413,98) ako aj valorizáciou miezd interných zamestnancov. Rozpočet 2019 nedovoľuje zahrnúť koncoročné odmeny ani vytvoriť nové pracovné pozície.

Plánovaný počet zamestnancov:

Názov položky (v €)	Rozpočet 2018	Očak.skut. 2018 (bez zamestnancov v mimo evid. stave)	Rozpočet 2019
prepočítaný stav	1 463,13	1 413,98	1 478,00
fyzický stav	1 497	1 442	1 511

630 – výdavky na tovary a služby sa rozpočtujú vo výške

94 750 822 €

Výška týchto výdavkov predstavuje 73 % z celkových bežných výdavkov RTVS. V návrhu rozpočtu na rok 2019 je výška výdavkov nižšia o 969 287 € oproti rozpočtu na rok 2018 a oproti očakávanej skutočnosti roku 2018 je vyššia o 11 258 952 €. Hlavným dôvodom vyššieho rozpočtu oproti očakávanej skutočnosti 2018 je presun nepravidelných výdavkov tejto kategórie z roku 2018 do roku 2019 (v sume 10 100 000 €), ako aj presun úspor z roku 2018 do roku 2019 vo výške 3 000 000 €. Presun týchto úspor umožní RTVS v roku 2019 čiastočne finančne vykryť výpadok príjmov bez príjmových operácií. Rozdiely v jednotlivých položkách sú popísané nižšie.

V tejto kategórii sa rozpočtujú:

631 – cestovné náhrady vo výške

782 465 €

Názov položky (v €)	Rozpočet 2018	Očak.skut. 2018	Rozpočet 2019	Rozdiel R19/OS18	% R19/OS18
Cestovné tuzemské	282 624	275 000	277 015	2 015	101
Cestovné zahraničné	558 060	510 000	505 450	-4 550	99
<b>Cestovné náhrady</b>	<b>840 684</b>	<b>785 000</b>	<b>782 465</b>	<b>-2 535</b>	<b>100</b>

Výdavky na cestovné sú plánované v roku 2019 o 58 219 € nižšie ako v rozpočte 2018 resp. o 2 535 € nižšie ako je očakávaná skutočnosť roku 2018. Výdavky na cestovné sa v roku 2019 rozpočtujú na úrovni očakávanej skutočnosti 2018.

632 – energie, voda a komunikácie vo výške

30 850 605 €

Názov položky (v €)	Rozpočet 2018	Očak.skut. 2018	Rozpočet 2019	Rozdiel R19/OS18	% R19/OS18
energie, vodné a stočné	3 485 744	3 256 450	3 451 363	194 913	106
z toho: elektrická energia	1 803 069	1 616 250	1 811 276	195 026	112
tepelná energia	1 471 700	1 439 000	1 438 103	-897	100
plyn	34 166	33 400	33 384	-16	100
vodné a stočné	176 809	167 800	168 600	800	100
poštové, telekomunikačné služby a komunikačná infraštruktúra	27 555 571	26 911 721	27 399 242	487 521	102
z toho: rozhlasové vysielače	5 287 647	5 250 000	5 306 024	56 024	101
televízne vysielače	15 544 071	15 199 721	15 519 561	319 840	102
poštové poplatky v súvislosti s výberom úhrad (Slovenská pošta)	2 646 000	2 650 000	2 690 000	40 000	102
medzinárodné trasy, siete a práva	1 172 300	1 110 000	1 007 000	-103 000	91
telefóny	444 160	432 000	431 522	-478	100
poštovné	364 270	230 000	225 991	-4 009	98
web, internet a dátové služby	2 097 123	2 040 000	2 219 144	179 144	109
<b>Energie, voda a komunikácia</b>	<b>31 041 315</b>	<b>30 168 171</b>	<b>30 850 605</b>	<b>682 434</b>	<b>102</b>

Výdavky na energie, vodné a stočné sú plánované v roku 2019 o 34 381 € nižšie ako v rozpočte 2018, resp. o 194 913 € vyššie ako je očakávaná skutočnosť roku 2018. Nárast oproti očakávanej skutočnosti 2018 v elektrickej energii vznikol v dôsledku navýšenia ceny v rámci súťaže.

Výdavky na poštové, telekomunikačné služby a komunikačnú infraštruktúru sú plánované v roku 2019 o 156 329 € nižšie ako v rozpočte 2018, resp. o 487 521 € vyššie ako je očakávaná skutočnosť roku 2018. Nárast výdavkov v položkách „rozhlasové vysielače“ a „televízne vysielače“ vznikol v dôsledku navýšenia zmlúv v dôsledku inflácie za rok 2017 vo výške 1,3 % fakturovanej od 1.11.2018 a navýšenia zmlúv v dôsledku odhadovanej inflácie za rok 2018 vo výške 2,7 % (odhad NBS) plánované od 1.11.2019. Vyššie výdavkov na SIPO (položka „poštové poplatky v súvislosti s výberom úhrad“) súvisí s aktívnym vymáhaním starých dlhov. Vyššie výdavky na web, internet a dátové služby vzniklo v dôsledku posilnenia projektu Online.

## 633 – materiál vo výške

1 643 768 €

Názov položky (v €)	Rozpočet 2018	Očak.skut. 2018	Rozpočet 2019	Rozdiel R19/OS18	% R19/OS18
všeobecný materiál	688 259	550 000	735 546	185 546	134
prevádzkové stroje, technika a náradie	393 270	300 000	294 236	-5 764	98
výpočtová a telekomunikačná technika	300 530	310 000	362 110	52 110	117
interiérové vybavenie	27 008	75 000	27 340	-47 660	36
knihy, časopisy a noviny	20 250	20 000	19 970	-30	100
osobné ochranné pomôcky	16 000	18 000	18 000	0	100
softvér	36 903	96 000	95 511	-489	99
reprezentačné	141 828	100 000	82 055	-17 945	82
ostatný materiál	12 500	14 000	9 000	-5 000	64
<b>Materiál</b>	<b>1 636 548</b>	<b>1 483 000</b>	<b>1 643 768</b>	<b>160 768</b>	<b>111</b>

Výdavky na materiál sú v roku 2019 rozpočtované o 7 220 € vyššie v porovnaní s rozpočtom na rok 2018, resp. o 160 768 € vyššie oproti očakávanej skutočnosti roku 2018. K nárastu (v položkách všeobecný materiál a výpočtová a telekomunikačná technika) dochádza z dôvodu zabezpečenia nevyhnutnej obnovy dátových pásov pre LTO knižnicu digitálneho archívu, počítačov a servisu tlačiarň a podporu nových technológií. Zároveň RTVS musela v rámci úsporných opatrení zastaviť niektoré nákupy a ich realizácia sa musela odsunúť na rok 2019.

## 634 – dopravné vo výške

697 449 €

Názov položky (v €)	Rozpočet 2018	Očak.skut. 2018	Rozpočet 2019	Rozdiel R19/OS18	% R19/OS18
pohonné hmoty, mazivá, oleje	311 998	312 000	312 044	44	100
servis a údržba motorových vozidiel	177 266	177 000	182 236	5 236	103
zmluvné a havarijné poistenie	80 750	80 000	81 900	1 900	102
prepravné a nájomné dopravných prostriedkov	64 035	64 000	74 799	10 799	117
ostatné výdavky na dopravu	29 470	40 000	46 470	6 470	116
<b>Dopravné</b>	<b>663 519</b>	<b>673 000</b>	<b>697 449</b>	<b>24 449</b>	<b>104</b>

Výdavky na dopravné sú v roku 2019 rozpočtované o 33 930 € vyššie v porovnaní s rozpočtom na rok 2018, resp. o 24 449 € vyššie oproti očakávanej skutočnosti roku 2018. Nárast vznikol predovšetkým nárastom výdavkov na mýto a prepravné (taxi a prepravné služby) pri zabezpečení výroby a vysielania.

## 635 – rutinná a štandardná údržba vo výške

2 852 637 €

Názov položky (v €)	Rozpočet 2018	Očak.skut. 2018	Rozpočet 2019	Rozdiel R19/OS18	% R19/OS18
správa objektov	1 055 988	1 045 000	1 129 153	84 153	108
údržba informačných systémov	1 504 744	1 270 000	1 308 684	38 684	103
ostatná údržba stavieb a zariadení	631 194	415 000	414 800	-200	100
<b>Rutinná a štandardná údržba</b>	<b>3 191 926</b>	<b>2 730 000</b>	<b>2 852 637</b>	<b>122 637</b>	<b>104</b>

Výdavky na rutinnú a štandardnú údržbu sú v roku 2019 rozpočtované o 339 289 € nižšie v porovnaní s rozpočtom na rok 2018 resp. o 122 637 € vyššie oproti očakávanej skutočnosti roka 2018. V položke

„správa objektov“ dochádza k navýšeniu o 84 153 € predovšetkým z dôvodu navýšenia paušálnej ceny zo strany dodávateľa z dôvodu navýšenia minimálnej mzdy. Navýšenie v položke „údržba informačných systémov“ vzniklo v dôsledku nárastu ceny technickej podpory systému Quantum a zabezpečenia podpory nových technológií.

636 – nájomné za nájom vo výške

853 075 €

Názov položky (v €)	Rozpočet 2018	Očak.skut. 2018	Rozpočet 2019	Rozdiel R19/OS18	% R19/OS18
nájom budov	348 400	348 000	346 786	-1 214	100
nájom zariadení	580 000	500 000	501 289	1 289	100
nájom dopravných prostriedkov	5 000	5 000	5 000	0	100
<b>Nájomné za nájom</b>	<b>933 400</b>	<b>853 000</b>	<b>853 075</b>	<b>75</b>	<b>100</b>

Výdavky na nájomné za nájom sú v roku 2019 rozpočtované o 80 325 € nižšie v porovnaní s rozpočtom na rok 2018, resp. na úrovni očakávanej skutočnosti roka 2018. V tejto položke sa rozpočtujú predovšetkým nájomní súvisiace priamo s výrobou programov.

637 – služby vo výške

57 070 823 €

Názov položky (v €)	Rozpočet 2018	Očak.skut. 2018	Rozpočet 2019	Rozdiel R19/OS18	% R19/OS18
všeobecné a špeciálne služby – rozpočtový rok	27 355 015	26 857 413	25 566 164	-1 291 249	95
všeobecné a špeciálne služby – presun z 2017 do 2018	7 282 358	7 282 358	0	x	x
všeobecné a špeciálne služby – presun z 2018 do 2019	0	-8 750 000	8 750 000	x	x
poplatky a odvody	14 957 698	14 816 765	13 685 870	-1 130 895	92
poplatky a odvody – presun z 2018 do 2019	0	-600 000	600 000	x	x
odmeny a príspevky	4 677 118	4 757 463	4 751 837	-5 626	100
dane	799 331	770 000	772 489	-2 489	100
výdavky na stravovanie	615 575	620 000	670 831	50 831	108
prídely do sociálneho fondu	203 795	204 000	216 753	12 753	106
poistenie (okrem dopravných prostriedkov)	179 655	170 000	170 020	20	100
pokuty a penále	900 000	900 000	150 000	-750 000	17
pokuty a penále – presun z roku 2018 do 2019	0	-750 000	750 000	x	x
konkurzy a súťaže	297 408	270 000	267 900	-2 100	99
školenia	64 500	65 000	73 200	8 200	113
naturálne mzdy	25 000	26 700	26 700	0	100
ostatné služby	55 264	160 000	619 059	459 059	387
<b>Služby</b>	<b>57 412 717</b>	<b>46 799 699</b>	<b>57 070 823</b>	<b>10 271 124</b>	<b>122</b>
<b>Služby bez presunov</b>	<b>50 130 359</b>	<b>49 617 341</b>	<b>46 970 823</b>	<b>-2 646 518</b>	<b>95</b>

Celkový pokles v službách bez presunov vo výške 2 646 518 € vyplýva predovšetkým zo skutočnosti zníženia výdavkov na externú televíznu výrobu a nižšími výdavkami na súdne spory v porovnaní s očakávanou skutočnosťou roka 2018. K zníženiu došlo vplyvom poklesu príjmov RTVS v roku 2019.

Názov položky (v €)	Rozpočet 2018	Očak.skut. 2018	Rozpočet 2019	Rozdiel R19/OS18	% R19/OS18
príspevky externým dodávateľom (najmä priame výrobné výdavky) – rozpočtový rok	23 491 595	23 261 813	21 816 746	-1 445 067	94
príspevky externým dodávateľom (najmä priame výrobné výdavky) – presun z roku 2017 do 2018	7 282 358	7 282 358	0	x	x
príspevky externým dodávateľom (najmä priame výrobné výdavky) – presun z roku 2018 do 2019	0	-8 750 000	8 750 000	x	x
tlačové agentúry	1 133 810	1 140 000	1 140 198	198	100
služby peplemetrov a výskum programov	747 320	650 000	650 645	645	100
ochrana objektov	705 600	705 600	714 323	8 723	101
právne, audit, daňové a ostatné odborné služby	803 569	640 000	705 381	65 381	110
upratovanie	160 815	160 000	192 700	32 700	120
ostatné služby	312 306	300 000	346 171	46 171	115
<b>Všeobecné a špeciálne služby</b>	<b>34 637 373</b>	<b>25 389 771</b>	<b>34 316 164</b>	<b>8 926 393</b>	<b>135</b>
<b>Všeobecné a špeciálne služby bez presunov</b>	<b>27 355 015</b>	<b>26 857 413</b>	<b>25 566 164</b>	<b>-1 291 249</b>	<b>95</b>

Výdavky na všeobecné a špeciálne služby sú v roku 2019 rozpočtované o 321 209 € nižšie v porovnaní s rozpočtom na rok 2018 a o 8 926 393 € vyššie oproti očakávanej skutočnosti 2018. Vyššie čerpanie priamo ovplyvňuje presun finančných prostriedkov medzi rozpočtovými obdobiami. Po odpočítaní medziročných presunov sú v roku 2019 rozpočtované výdavky o 1 291 249 € nižšie ako je očakávaná skutočnosť roku 2018. Hlavným dôvodom poklesu je zníženie externých výdavkov na televíznu výrobu. Nárast v položke „právne, audit, daňové a ostatné služby“ o 65 381 € vzniklo v dôsledku krytia výdavkov prebiehajúcich súdnych sporov a výdavkov na vymáhanie starých dlhov z výberu úhrad. Nárast v položke „ostatné služby“ o 46 171 € súvisí, so skutočnosťou, že na tejto položke sú plánované bežné výdavky na europrojekty vo výške 48 328 €. Nárast v položke „upratovanie“ vzniklo aj v dôsledku plánovaného čistenia okien horolezeckou technikou a tepovacích služieb v objekte na Mýtnej.

Názov položky (v €)	Rozpočet 2018	Očak.skut. 2018	Rozpočet 2019	Rozdiel R19/OS18	% R19/OS18
poplatky ochranným zväzom a šírenie diela	4 632 230	4 607 100	4 184 029	-423 071	91
poplatky ochranným zväzom a šírenie diela – presun z roku 2018 do roku 2019	0	-600 000	600 000	x	x
poplatky za akvizičné práva	2 802 329	2 800 000	2 822 910	22 910	101
poplatky za športové práva	5 933 494	5 850 000	5 014 938	-835 062	86
poplatky za práva na formát a prevod práv	1 312 640	1 300 000	1 224 042	-75 958	94
ostatné poplatky (správne, súdne poplatky, peň. styku)	277 005	259 665	439 951	180 286	169
<b>Poplatky a odvody</b>	<b>14 957 698</b>	<b>14 216 765</b>	<b>14 285 870</b>	<b>69 105</b>	<b>100</b>
<b>Poplatky a odvody bez presunov</b>	<b>14 957 698</b>	<b>14 816 765</b>	<b>13 685 870</b>	<b>-1 130 895</b>	<b>92</b>

Výdavky na poplatky a odvody sú v roku 2019 rozpočtované o 671 828 € nižšie v porovnaní s rozpočtom na rok 2018, resp. o 69 105 € vyššie oproti očakávanej skutočnosti roku 2018. Čerpanie priamo ovplyvňuje presun finančných prostriedkov medzi rozpočtovými obdobiami. Po odpočítaní presunu sú v roku 2019 rozpočtované výdavky o 1 130 895 € nižšie ako je očakávaná skutočnosť roku 2018. Pokles vznikol v dôsledku nižších výdavkov na športové práva (rok 2019 nie je športový ako bol rok 2018). Pokles výdavkov na ochranné zväzy (bez presunu) ovplyvnili presun výdavkov do roku 2019. V položke „ostatné poplatky“ predstavuje nárast výdavkov oproti očakávanej skutočnosti 2018 skutočnosť, že RTVS v tejto položke plánuje prípadné súdne poplatky a trovy konanie za prebiehajúce súdne spory.

- *odmeny a príspevky*

4 751 837 €

Názov položky (v €)	Rozpočet 2018	Očak.skut. 2018	Rozpočet 2019	Rozdiel R19/OS18	% R19/OS18
honoráre	4 318 508	4 407 400	4 396 277	-11 123	100
odmeny členom Rady RTVS (bez odvodov)	112 500	112 600	120 000	7 400	107
dohody o vykonaní práce a ostatné dohody	246 110	237 463	235 560	-1 903	99
<b>Odmeny a príspevky</b>	<b>4 677 118</b>	<b>4 757 463</b>	<b>4 751 837</b>	<b>-5 626</b>	<b>100</b>

- *dane*

772 489 €

Ide o výdavky na DPH, daň z nehnuteľností, miestny poplatok za komunálny odpad a daň z príjmu. Výška v roku 2019 sa pohybuje na úrovni očakávanej skutočnosti 2018.

- *výdavky na stravovanie*

670 831 €

Výdavky na stravovanie sú v roku 2019 rozpočtované o 55 256 € vyššie v porovnaní s rozpočtom na rok 2018 resp. o 50 831 € vyššie oproti očakávanej skutočnosti roku 2018 z dôvodu legislatívnych úprav (príplatok za stravovanie).

- *prídel do sociálneho fondu*

216 753 €

Výdavky v súvislosti s prídelom do sociálneho fondu sú v roku 2019 rozpočtované o 12 958 € vyššie v porovnaní s rozpočtom na rok 2018 a o 12 753 € vyššie v porovnaní s očakávanou skutočnosťou roku 2018. Nárast vznikol v dôsledku navýšenia počtu zamestnancov počas roku 2018 ako aj valorizáciou miezd interných zamestnancov.

- *poistenie majetku a osôb (okrem dopravných prostriedkov)*

170 020 €

Výdavky na poistenie sú v roku 2019 rozpočtované o 9 635 € nižšie v porovnaní s rozpočtom na rok 2018 resp. na úrovni očakávanej skutočnosti roku 2018.

- *pokuty a penále*

900 000 €

V rozpočte je zahrnutý prípadný výdavok na súdne spory vo výške 900 000 € v štruktúre presun z roku 2018 vo výške 750 000 € a v rámci rozpočtového roka 2019 suma 150 000 €. Je však potrebné zdôrazniť, že RTVS má k 30.11.2018 v rámci účtovníctva vytvorenú účtovnú rezervu na právne spory vo výške 12 402 921 €, na ktoré však vzhľadom na výšku finančných zdrojov nemá RTVS v tomto rozpočte vytvorenú finančnú rezervu.



- konkurzy a súťaže 267 900 €

Ide o výdavky v súvislosti s reláciami, pri ktorých súťažiaci vyhrávajú peňažnú hotovosť alebo vecné dary. Rozpočtujú sa v roku 2019 o 29 508 € nižšie ako je rozpočet roku 2018 resp. o 2 100 € nižšie ako je očakávaná skutočnosť roku 2018.

- školenia 73 200 €

Výdavky na školenia sú v roku 2019 rozpočtované o 8 700 € vyššie v porovnaní s rozpočtom na rok 2018 resp. o 8 200 € vyššie v porovnaní s očakávanou skutočnosťou roku 2018.

- naturálne mzdy 26 700 €

Ide o príspevok na frakovné a strunné pre členov orchestra.

- ostatné služby 619 059 €  
(zamestnanecké poukazy, propagácia, reklama, kolkové známky a iné)

Výdavky na ostatné služby sú v roku 2019 rozpočtované o 459 059 € vyššie v porovnaní s očakávanou skutočnosťou roku 2018 predovšetkým z dôvodu výdavkov na zamestnanecké poukazy (420 tis.€) a vyššieho nákupu kolkových známok potrebných na interné vymáhanie dlhov z výberu úhrad.

640 - Bežné transfery sú rozpočtované vo výške 663 370 €

V tejto kategórii sa rozpočtuje:

641 – transfery v rámci verejnej správy vo výške 130 000 €  
(ide o odvod do audiovizuálneho fondu vo výške 130 000 €)

642 – transfery jednotlivcom vo výške 195 500 €  
(odstupné, odchodné a náhrada príjmu poskytovaná zamestnávateľom v zmysle zákona č. 462/2003 Z. z.o náhrade príjmu pri dočasnej pracovnej neschopnosti). Výška odchodného a odstupného je kvantifikovaná vo výške 150 500 € a výška nemocenských a úrazových dávok je rozpočtovaná v sume 45 000 €.

649 – transfery do zahraničia vo výške 337 470 €  
(príspevky medzinárodným organizáciám EBU, International Press Institute, Euroradio, FIAT, Prix Italia, Circom Regional a pod.)

Názov položky (v €)	Rozpočet 2018	Očak.skut. 2018	Rozpočet 2019	Rozdiel R19/OS18	% R19/OS18
poplatok do audiovizuálneho fondu	130 000	111 291	130 000	18 709	117
odstupné a odchodné	150 500	225 500	150 500	-75 000	67
nemocenské a úrazové dávky	45 000	53 000	45 000	-8 000	85
poplatky EBU a iným medzinárodným organizáciám	337 470	337 470	337 870	400	100
<b>Výdavky na bežné transfery</b>	<b>662 970</b>	<b>727 261</b>	<b>663 370</b>	<b>-63 891</b>	<b>91</b>

**700 Kapitálové výdavky****15 500 973 €**

v tom:

710 - obstarávanie kapitálových aktív vo výške

**15 500 973 €**

Názov položky (v €)	Rozpočet 2018	Očak. skut. 2018	Rozpočet 2019
bežné investície – rok 2019	0	0	760 000
bežné investície – rok 2018 (presun do 2019)	911 890	244 430	667 460
zmluva so štátom 2019	0	0	3 000 000
zmluva so štátom 2018	10 500 000	805 171	9 694 829
zmluva so štátom 2017	668 795	663 581	5 214
zmluva so štátom 2016	25 034	25 034	0
zmluva so štátom 2015 - vratky	3	3	0
projekt Košice	1 094 422	0	1 373 470
<b>Kapitálové výdavky</b>	<b>13 200 144</b>	<b>1 738 219</b>	<b>15 500 973</b>

V roku 2019 plánuje RTVS financovanie dlhodobého hmotného a nehmotného majetku:

zo zdrojov štátneho rozpočtu a eurofondov v objeme

**14 073 513 €**

Kapitálové výdavky zo štátneho rozpočtu a eurofondov tvoria:

Názov položky (v €)	Rozpočet 2019
zmluva so štátom 2019	3 000 000
zmluva so štátom 2018 (presun)	9 694 829
zmluva so štátom 2017 (presun)	5 214
projekt Košice	1 373 470
<b>Zo štátneho rozpočtu a eurofondov</b>	<b>14 073 513</b>

z vlastných zdrojov v objeme

**1 427 460 €**

Kapitálové výdavky z vlastných zdrojov tvoria:

Názov položky (v €)	Rozpočet 2019
investičný plán 2019 – vlastné zdroje	760 000
presun z investičného plánu 2018 – vlastné zdroje	667 460
<b>Z vlastných zdrojov</b>	<b>1 427 460</b>

**Špecifikácia investičných zámerov roku 2019****ZMLUVA SO ŠTÁTOM 2019****3 000 000 €**

štruktúra:

Názov položky (v €)	Rozpočet 2019
obnova televíznych a rozhlasových produkčných štúdií	1 190 000
televízna a rozhlasová štúdiová technika RTVS	630 000
televízna a rozhlasová prenosová technika RTVS	550 000
autodoprava	320 000
informačné technológie	168 000
mediálne systémy	142 000
<b>Zmluva so štátom 2019</b>	<b>3 000 000</b>



▪ **Obnova televíznych a rozhlasových produkčných štúdií** **1 190 000 €**

Obnova priestorov televíznych a rozhlasových štúdií s nadväznosťou na televíznu a rozhlasovú technológiu. Súčasťou projektu obnovy produkčných štúdií je aj obnova priamo súvisiacich elektrických a elektronických zariadení a klimatizácie.

Nutná obnova zastaraných produkčných štúdií. Je potrebné vymeniť elektrické a elektronické zariadenia, klimatizáciu, v niektorých prípadoch akustické obklady, rekonštruovať nosnú strešnú konštrukciu a strešnú krytinu. V produkčných štúdiách sa vyrábajú programy RTVS.

▪ **Televízna a rozhlasová štúdiová technika RTVS** **630 000 €**

Obnova štúdiovej techniky, ktorá súvisí so štúdiovou produkciou v televíznych a rozhlasových štúdiách, vrátane mikrofónovej, odposluchovej techniky a techniky určenej pre prácu so zvukom (mikroporty) a technológií na snímanie, záznam a reprodukciu obrazu a zvuku (kamkordéry, kamery), svetelnej a meracej techniky.

Ide o rozvoj štúdiovej techniky RTVS v súvislosti s nárastom výroby pre programové služby RTVS a nutnosťou technologickej obmeny.

▪ **Televízna a rozhlasová prenosová technika RTVS** **550 000 €**

Obnova a rozvoj prenosovej techniky, ktorá súvisí s budovaním a rekonštrukciou prenosových vozov a produkčnej prenosovej techniky, najmä prenosového vozidla s príslušenstvom, satelitná a mobilná prenosová technika, enkóbery, kodeky a dorozumievacia technika.

Ide o obnovu a rozvoj prenosovej techniky RTVS, v súvislosti s nárastom výroby pre programové služby verejnoprávneho vysielateľa a nutnosťou technologickej obmeny. Zabezpečenie medzinárodných televíznych prenosov s vlastnou technikou podľa požiadaviek EBU, FIFA, UEFA a podobne.

▪ **Autodoprava** **320 000 €**

Obnova autodopravy, ktorá je potrebná v súvislosti s primárnou výrobou relácií. Je to najmä obnova jednokamerových vozov, resp. vozidiel, ktoré slúžia na prepravu produkčných tímov a techniky.

▪ **Informačné technológie** **168 000 €**

Nevyhnutná obnova serverovej infraštruktúry produkčného prostredia, vrátane obnovy IT technológií a to najmä obnova tlačiarň a diskových polí.

▪ **Mediálne systémy** **142 000 €**

Rozvoj produkčných IT technológií mediálnych a to najmä mediálnych diskových polí, audio a video postprodukčných pracovísk a pracovísk na obrazovú a zvukovú retuš.

Digitalizáciu spracovania audiovizuálneho obsahu vyžaduje rozvoj technológií najmä v oblasti ingestu, transcodingu a archivovania. Digitalizácia a postprodukcia vyžaduje každoročné rozšírenie úložnej kapacity mediálnych diskových polí.

**ZMLUVA SO ŠTÁTOM 2018**

**9 694 829 €**

Ide o odhadovaný presun čerpania finančných prostriedkov poskytnutých na základe investičnej Zmluvy so štátom 2018 z roku 2018 do roku 2019.

štruktúra:

Názov položky (v €)	Rozpočet 2019
obnova televíznych a rozhlasových produkčných štúdií	9 369 602
informačné technológie	285 516
mediálne systémy	37 994
televízna a rozhlasová prenosová technika	899
televízna a rozhlasová štúdiová technika RTVS	818
<b>Zmluva so štátom 2018 (presun)</b>	<b>9 694 829</b>

### **ZMLUVA SO ŠTÁTOM 2017**

**5 214 €**

Ide o odhadovaný presun čerpania finančných prostriedkov poskytnutých na základe investičnej Zmluvy so štátom 2017 z roku 2018 do roku 2019.

štruktúra:

Názov položky (v €)	Rozpočet 2019
mediálne systémy	5 214
<b>Zmluva so štátom 2017 (presun)</b>	<b>5 214</b>

### **INVESTIČNÝ PLÁN 2019 – VLASTNÉ ZDROJE**

**760 000 €**

štruktúra:

Názov položky (v €)	Rozpočet 2019
televízna a rozhlasová technika RTVS	50 000
projekty Košice a Banská Bystrica	450 000
projektové dokumentácie na budovy v Košiciach	260 000
<b>Investičný plán 2019 – vlastné zdroje</b>	<b>760 000</b>

#### **▪ Televízna a rozhlasová technika**

**50 000 €**

Ide o nákup najnutnejších investícií do televíznej a rozhlasovej techniky.

#### **▪ Projekty Košice a Banská Bystrica**

**450 000 €**

Položka rozpočtuje ďalšie obnovy administratívnej budovy v Košiciach (časť financovaná z vlastných zdrojov) a Banskej Bystrici.

#### **▪ Projektové dokumentácie na obnovu budov v Košiciach**

**260 000 €**

Ide o tri projektové dokumentácie na obnovu ďalších troch budov v Košiciach.

### **PRESUN Z INVESTIČNÉHO PLÁNU 2018 – VLASTNÉ ZDROJE**

**667 460 €**

Ide o odhadovaný presun čerpania investičných finančných prostriedkov z vlastných zdrojov plánovaných v rozpočte 2018 do roku 2019.

Názov položky (v €)	Rozpočet 2019
investície do budov	464 121
autodoprava	54 725
informačné technológie	47 885
televízna a rozhlasová štúdiová technika	46 635
obnova televíznych a rozhlasových produkčných štúdií	26 584
televízna a rozhlasová prenosová technika a ostatné	27 510
<b>Presun z investičného plánu 2018– vlastné zdroje</b>	<b>667 460</b>

### 800 Finančné operácie - výdavky

0 €

Finančná operácia pre účely rozpočtového procesu je každá transakcia s finančnými aktívami a finančnými pasívami. Pre vykazovanie hospodárskeho výsledku v metodike ESA 95 sú z príjmov a výdavkov finančné operácie vylúčené. V roku 2019 RTVS neplánuje žiadne výdavkové finančné operácie.

### C. CELKOVÝ PREBYTOK

1 886 365 €

**Predkladaný rozpočet príjmov a výdavkov na rok 2019 vykazuje celkový prebytok vo výške 1 886 365 €.** Ide o plánované finančné prostriedky, ktoré by mala mať RTVS na svojich bankových účtoch a pokladniciach k 31.12.2019, s tým že **RTVS nebude mať k tomuto dátumu žiadne relevantné záväzky po splatnosti.** V metodike ESA 95 RTVS na rok 2019 vykazuje stratu vo výške 27 128 134 €, avšak táto strata vzniká v dôsledku skutočnosti, že RTVS plánuje k 1.1.2019 mať na svojich bankových účtoch sumu 29 014 499 € (presun z roku 2018) a tieto finančné prostriedky plánuje RTVS investovať v roku 2019. V metodike ESA 95 sú príjmové finančné operácie (zostatok prostriedkov z predchádzajúcich rokov) ako aj výdavkové finančné operácie vylúčené.

## Obsah programového konceptu vysielania Rozhlasu a televízie Slovenska

### Organizačná zložka – Slovenská televízia

- 1) Návrh celkového časového rozsahu vysielania jednotlivých programových služieb
- 2) Návrh týždenného rozdelenia vysielacieho času jednotlivých programových služieb
- 3) Návrh podielu programových typov vo vysielaní jednotlivých programových služieb
- 4) Návrh na určenie podielu výroby a vysielania vlastnej produkcie programov RTVS podľa jednotlivých programových typov
- 5) Návrh minimálneho podielu vysielacieho času vyhradeného premiéram slovenských audiovizuálnych diel (§ 2 ods. 1 zákona č. 343/2007 Z. z.) na celkovom vysielacom čase jednotlivých televíznych programových služieb a na plánovanom celkovom vysielacom čase premiérových televíznych programov
- 6) Návrh minimálneho podielu vysielacieho času vyhradeného pre nezávislú produkciu (§ 24 a § 25 zákona č. 308/2000 Z. z. v znení neskorších predpisov.) na jednotlivých televíznych programových službách
- 7) Návrh minimálneho podielu výroby a vysielania audiovizuálnych diel vyrobených nezávislými producentmi (§ 37 zákona č. 343/2007 Z. z.) so sídlom v Slovenskej republike alebo v spolupráci RTVS s týmito subjektmi
- 8) Návrh podielu vysielacieho času vyhradeného v jazykoch národnostných menšín a etnických skupín žijúcich na území Slovenskej republiky na celkovom vysielacom čase jednotlivých televíznych programových služieb § 5 odstavec 1 písmeno g)

**1) Návrh celkového časového rozsahu vysielania jednotlivých programových služieb**  
(údaje v hodinách)

Programová služba	Časový rozsah vysielania 2018	Časový rozsah vysielania 2019	Rozdiel 2019 - 2018
1. JEDNOTKA	8 760	8 760	0
2. DVOJKA	7 533	7 725	192
<b>STV spolu:</b>	<b>16 293</b>	<b>16 485</b>	<b>192</b>

STV spolu je vrátane doplnkového vysielania a komercie.

**Doplnkové vysielanie a komercia plán 2018:**

Jednotka - doplnkové vysielanie a komercia: 569,2 hod.  
Dvojka - doplnkové vysielanie a komercia: 400 hod.

**Doplnkové vysielanie a komercia plán 2019:**

Jednotka - doplnkové vysielanie a komercia: 629,8 hod.  
Dvojka - doplnkové vysielanie a komercia: 450 hod.

**Komentár:**

Nárast plánovaného časového rozsahu vysielania súvisí s miernym zvýšením rozsahu doplnkového vysielania a komercie, keďže komunikáty „Záznam zo žrebovania“ a „Informácia pre tipujúcich“ majú celoročné vysielanie, pričom v roku 2018 boli zaradené do vysielania až na jar. Zvýšenie celkového rozsahu vysielania na Dvojke súvisí aj s dlhodobým zámerom – postupne sa priblížiť k 24-hodinovému vysielaniu na oboch okruhoch RTVS. Zároveň vychádza z plánovaného vysielania nočných záznamov z rokovaní NR SR a požiadaviek Medie RTVS na 24-hodinové vysielanie pri zaradení športových prenosov v súvislosti s vysielaním reklamy a dodržaním zákonného percenta jej podielu na vysielaní.

**2) Návrh týždenného rozdelenia vysielacieho času jednotlivých programových služieb**  
(údaje v hodinách)

Programová služba	Týždenné rozdelenie vysielania 2018	Týždenné rozdelenie vysielania 2019	Rozdiel 2019 - 2018
1. JEDNOTKA	168	168	0
2. DVOJKA	145	149	4
<b>STV spolu:</b>	<b>313</b>	<b>317</b>	<b>4</b>

**Poznámky:**

Týždenné výkony vychádzajú z ročného vysielacieho plánu.

Týždenný výkon programových služieb je zaokrúhlený výsledok po delení celkového časového rozsahu vysielania jednotlivých programových služieb na 52 kalendárnych týždňov.

**3) Návrh podielu programových typov vo vysielaní jednotlivých programových služieb**  
(údaje v percentách)

<b>JEDNOTKA</b>			
<b>Programové typy:</b>	<b>2018</b>	<b>2019</b>	<b>Rozdiel</b>
Spravodajstvo	18,8	19,5	0,7
Šport	1,5	0,8	-0,7
Publicistika	14,1	14,3	0,2
Náboženské programy	0,2	0,2	0,0
Dokument	3,6	4,4	0,8
Dramatické programy	40,0	42,0	2,0
Zábavné programy	15,0	10,2	-4,8
Hudobné programy	0,0	1,1	1,1
Vzdelávacie programy	0,3	0,3	0,0
Doplnkové vysielanie + komercia	6,5	7,2	0,7
<b>Spolu:</b>	<b>100,0</b>	<b>100,0</b>	<b>0,0</b>

**Poznámky k Jednotke:**

Výrazný rozdiel v rozsahu vysielania zábavných programov súvisí s obmedzenými financiami na nové zábavné formáty, ktoré budú čiastočne nahradené dramatikou – akvizíčnými filmami a hudobnými programami vo vlastnej výrobe.

Znížený podiel programového typu Šport v porovnaní s rokom 2018 súvisí s menším rozsahom vysielania priamych prenosov z vrcholných športových podujatí – vlani v júni a júli boli do programu zaradené zápasy z Majstrovstiev sveta vo futbale.

<b>DVOJKA</b>			
<b>Programové typy:</b>	<b>2018</b>	<b>2019</b>	<b>Rozdiel</b>
Spravodajstvo	17,0	18,4	1,4
Šport	15,0	16,0	1,0
Publicistika	16,4	16,4	0,0
Náboženské programy	0,7	0,6	-0,1
Dokument	16,1	13,1	-3,0
Dramatické programy	23,7	23,7	0,0
Zábavné programy	2,8	3,1	0,3
Hudobné programy	2,5	2,5	0,0
Vzdelávacie programy	0,5	0,4	-0,1
Doplnkové vysielanie + komercia	5,3	5,8	0,5
<b>Spolu:</b>	<b>100,0</b>	<b>100,0</b>	<b>0,0</b>

**Poznámky k Dvojke:**

Pokles v programovom type Dokument je spôsobený vysokou rozpracovanosťou dokumentov, ktoré sú kvôli náročnosti témy, jej spracovania a rozdelenia financovania v prechodovej alebo viacročnej výrobe.

Nárast programového typu Spravodajstvo zohľadňuje väčší priestor v štandardnom dennom vysielaní, ktorý v roku 2018 pokrývali prenosy z veľkých športových podujatí ako Zimné olympijské hry, či Majstrovstvá sveta vo futbale. Vyšší podiel športových programov sa odvíja od zaradenia pravidelných prenosov z tzv. palubkových športov.

#### 4) Návrh na určenie podielu výroby a vysielania vlastnej produkcie programov RTVS podľa jednotlivých programových typov

(údaje v percentách)

<b>JEDNOTKA</b>			
<b>Programové typy:</b>	<b>2018</b>	<b>2019</b>	<b>Rozdiel</b>
Spravodajstvo	20,2	20,9	0,7
Šport	1,7	0,5	-1,2
Publicistika	12,5	13,1	0,6
Náboženské programy	0,2	0,2	0,0
Dokument	0,0	0,1	0,1
Dramatické programy	0,3	0,5	0,2
Zábavné programy	11,2	9,9	-1,3
Hudobné programy	0,0	1,2	1,2
Vzdelávacie programy	0,2	0,2	0,0
<b>Spolu bez dopl. + komercie:</b>	<b>46,3</b>	<b>46,6</b>	<b>0,3</b>

#### **Poznámky k Jednotke:**

Znížený podiel programového typu Šport sa odvíja od menšieho objemu vysielania priamych prenosov zo športových podujatí – vlani v júni a júli boli do programu zaradené zápasy z Majstrovstiev sveta vo futbale.

Naopak – mierne sa navýši podiel v programových typoch Spravodajstvo a Publicistika, ktoré boli nahrádzané práve zazmluvnenými športovými prenosmi.

Nižší podiel programového typu Zábava zohľadňuje absenciu financií na tvorbu formátov predovšetkým v jesennej časti vysielania, čo bude čiastočne kompenzované pôvodnými hudobnými programami.

<b>DVOJKA</b>			
<b>Programové typy:</b>	<b>2018</b>	<b>2019</b>	<b>Rozdiel</b>
Spravodajstvo	6,9	8,6	1,7
Šport	15,2	16,8	1,6
Publicistika	14,5	15,4	0,9
Náboženské programy	0,8	0,6	-0,2
Dokument	1,6	1,7	0,1
Dramatické programy	0,2	0,2	0,0
Zábavné programy	1,5	2,1	0,6
Hudobné programy	1,0	1,5	0,5
Vzdelávacie programy	0,6	0,4	-0,2
<b>Spolu bez doplnkového vysielania a komercie:</b>	<b>42,3</b>	<b>47,3</b>	<b>5,0</b>

#### **Poznámky k Dvojke:**

Nárast programových typov Spravodajstvo a Publicistika zohľadňuje väčší priestor v štandardnom dennom vysielaní, ktorého súčasťou v roku 2018 boli predovšetkým veľké športové podujatia ako Zimné olympijské hry, či Majstrovstvá sveta vo futbale. Vyšší podiel športových programov sa odvíja od zaradenia pravidelných prenosov z tzv. palubkových športov.

#### **Spravodajstvo - výroba:**

1. Vo výrobe nie je zahrnutý program Správy RTVS "N" - výroba Správy RTVS o 19.00 je na Jednotke
2. Vo výrobe nie sú zahrnuté programy Živá panoráma a Záznam zo zasadnutia NR SR

#### **Spravodajstvo - vysielanie:**

1. Vo vysielaní je zahrnutý program Správy RTVS "N"
2. Vo vysielaní nie sú zahrnuté programy Živá panoráma (312,5 hod.) a Záznam zo zasadnutia NR SR (480 hod.)



- 5) Návrh minimálneho podielu vysielacieho času vyhradeného premiéram slovenských audiovizuálnych diel (§ 2 ods. 1 zákona č. 343/2007 Z. z.) na celkovom vysielacom čase jednotlivých televíznych programových služieb a na plánovanom celkovom vysielacom čase premiérových televíznych programov  
(údaje v percentách)

- 5 a) Podiel vysielacieho času vyhradeného premiéram slovenských audiovizuálnych diel na celkovom vysielacom čase jednotlivých televíznych programových služieb

Programová služba	2018	2019	Rozdiel
	Premiéra	Premiéra	Premiéra
JEDNOTKA	11,9	13,6	1,7
DVOJKA	12,2	14,8	2,6

**Poznámky:**

Nárast premiérového vysielania súvisí so zaradením väčšieho počtu epizód pôvodných cyklov, ktoré v roku 2018 nemohli byť nasadené do vysielania v súvislosti s plánovaným a na Dvojke aj ad-hoc zaradovaním priamych prenosov zo športových podujatí.

- 5 b) Podiel vysielacieho času vyhradeného premiéram slovenských audiovizuálnych diel na plánovanom celkovom vysielacom čase premiérových programov

Programová služba	2018	2019	Rozdiel
	Premiéra	Premiéra	Premiéra
JEDNOTKA	30,9	31,6	0,7
DVOJKA	22,5	25,9	3,4

**Poznámky:**

Plánovaný nárast premiérových programov odzrkadľuje predovšetkým na Dvojke nižší výskyt športových programov v hlavnom vysielacom čase v porovnaní s predchádzajúcim „superšportovým rokom“(ZOH, MS v hokeji, MS vo futbale).

- 6) **Návrh minimálneho podielu vysielačieho času vyhradeného pre nezávislú produkciu (§ 24 a § 25 zákona č. 308/2000 Z. z. v znení neskorších predpisov) na jednotlivých televíznych programových službách**  
(údaje v percentách)

Podiel vysielačieho času vyhradeného pre európsku nezávislú produkciu na jednotlivých programových službách Slovenskej televízie v zmysle Zákona č.308/2000 Z. z. o vysielaní a retransmisii § 25 (bez spravodajstva, športových podujatí, zábavných hier, doplnkového vysielačieho času, reklamy, teletextu a telenákupu).

Programová služba	Plán min. podielu 2018	Plán min. podielu 2019	Rozdiel
JEDNOTKA	15,0	15,0	0,0
DVOJKA	15,0	15,0	0,0

- 7) **Návrh minimálneho podielu výroby a vysielačieho času audiovizuálnych diel vyrobených nezávislými producentmi (§ 37 zákona č. 343/2007 Z. z.) so sídlom v Slovenskej republike alebo v spolupráci RTVS s týmito subjektmi**  
(údaje v percentách)

Programová služba	2018	2019	Rozdiel
JEDNOTKA	0,2	0,2	0,0
DVOJKA	1,5	1,5	0,0

- 8) **Návrh podielu vysielačieho času vyhradeného v jazykoch národnostných menšín a etnických skupín žijúcich na území Slovenskej republiky na celkovom vysielačom čase jednotlivých televíznych programových služieb (§ 5, odstavec 1, písmeno g)**  
(údaje v percentách)

Programová služba	2018	2019	Rozdiel
JEDNOTKA	0,0	0,0	0,0
DVOJKA	3,0	3,1	0,1

**Poznámky:**

Minimálny nárast podielu na Dvojke súvisí s nižším podielom športového vysielačieho času v štandardných denných pásmach (v r. 2018 – výpadok cyklických relácií počas Zimných olympijských hier a Majstrovstiev sveta vo futbale).

## **1. Programový koncept rozhlasového vysielania RTVS**

### **Obsah Programového konceptu vysielania Rozhlasu a televízie Slovenska**

#### **Organizačná zložka – Slovenský rozhlas**

- 1) Návrh celkového časového rozsahu vysielania jednotlivých programových služieb
- 2) Návrh týždenného rozdelenia vysielacieho času jednotlivých programových služieb
- 3) Návrh podielu programových typov vo vysielaní jednotlivých programových služieb
- 4) Návrh na určenie podielu výroby a vysielania vlastnej produkcie programov RTVS podľa jednotlivých programových typov
- 5) Návrh minimálneho podielu výroby a vysielania audiovizuálnych diel vyrobených nezávislými producentmi so sídlom v Slovenskej republike alebo v spolupráci RTVS s týmito subjektmi
- 6) Návrh minimálneho podielu vysielacieho času vyhradeného premiéram slovenských diel na celkovom vysielacom čase jednotlivých rozhlasových programových služieb
- 7) Návrh podielu vysielacieho času vyhradeného programom v jazykoch národnostných menšín a etnických skupín žijúcich na území Slovenskej republiky na celkovom vysielacom čase jednotlivých rozhlasových programových služieb
- 8) Návrh podielu domácej hudobnej produkcie na plánovanom celkovom vysielacom čase jednotlivých rozhlasových programových služieb na príslušné obdobie

## 1) Návrh celkového časového rozsahu vysielania jednotlivých programových služieb

(údaje v hodinách)

Úvodná informácia sa vzťahuje na súčty plánovaných výkonov jednotlivých programových služieb RTVS – Slovenský rozhlas. 365 dní vysielania v roku 2019 predstavuje pri celodennom 24-hodinovom vysielaní 8 760 hodín výkonov na rozhlasových programových službách (okrem vysielania Rádia Patria).

Rozsahy vysielania na jednotlivých programových službách zostávajú rovnaké ako v predošlom roku.

Programová služba	Výkony vo vysielaní 2018	Výkony vo vysielaní 2019	Rozdiel
1. Rádio Slovensko	8 760	8 760	0
2. Rádio Regina <sup>1/</sup>	7 962	7 962	0
3. Rádio Devín	8 760	8 760	0
4. Rádio_FM	8 760	8 760	0
5. Rádio Patria	5 212	5 212	0
z toho:			
Redakcia maďarského vysielania	4 380	4 380	0
Redakcia národnostno-etnického vysielania	832	832	0
6. Radio Slovakia International	8 760	8 760	0
7. Rádio Pyramída	8 760	8 760	0
8. Rádio Litera	8 760	8 760	0
9. Rádio Junior	8 760	8 760	0
<b>SRo spolu:</b>	<b>74 494</b>	<b>74 494</b>	<b>0</b>

### Poznámky:

<sup>1/</sup> Pri príprave Zmluvy o obsahoch, cieľoch a zabezpečení služieb verejnosti v oblasti rozhlasového vysielania s MK SR sa dohodlo použitie metodiky **spriemerovaného vykazovania výkonov Rádia Regina** (priemer výkonov troch štúdií). Vo všetkých bodoch Programového konceptu na rok 2019 sú uvádzané spriemerované výkony Rádia Regina, pretože vo vysielaní RTVS - Slovenský rozhlas sa vykazujú podľa jednotnej metodiky (v hláseniach pre MK SR a Radu pre vysielanie a retransmisii).

### Plánované ročné výkony jednotlivých štúdií:

Rádio Regina Bratislava á 7 991 hodín, Rádio Regina Štúdio Banská Bystrica á 7 991 hodín a Rádio Regina Štúdio Košice á 7 938 hodín. Spolu 23 920 hodín. Celoročný priemer Rádia Regina je 7 962 hodín. Ako je uvedené v poznámke, celkový výkon vo vysielaní Rádia Regina je zredukovaný o hodiny programov Redakcie národnostno-etnického vysielania šírených na frekvenciách Rádia Regina – Bratislava, Štúdio Banská Bystrica a Štúdio Košice.

**2. Návrh týždenného rozdelenia vysielacieho času jednotlivých programových služieb**  
(údaje v hodinách)

Programová služba	Výkony vo vysielaní 2018	Výkony vo vysielaní 2019	Rozdiel
1. Rádio Slovensko	168	168	0
2. Rádio Regina	153	153	0
3. Rádio Devín	168	168	0
4. Rádio_FM	168	168	0
5. Rádio Patria	101	101	0
z toho:			
Redakcia maďarského vysielania	84	84	0
Redakcia národnostno-etnického vysielania	17	17	0
6. Radio Slovakia International	168	168	0
7. Rádio Klasika	168	168	0
8. Rádio Litera	168	168	0
9. Rádio Junior	168	168	0
<b>SRo spolu:</b>	<b>1 430</b>	<b>1 430</b>	<b>0</b>

**Poznámky:**

Týždenné plánované výkony vychádzajú z ročného vysielacieho plánu. V prípade Rádia Regina platí pri rozpočítaní a spriemerovaní výkonov rovnaká metodika ako je uvedená v poznámke pod tabuľkou kapitoly č. 1.

**Plánované týždenné výkony jednotlivých štúdií:**

Rádio Regina – Bratislava	153
Rádio Regina – Štúdio Banská Bystrica	153
Rádio Regina – Štúdio Košice	152
Rádio Regina spolu:	458

Týždenný spriemerovaný výkon Rádia Regina je zaokrúhlený výsledok po delení ročného priemeru Rádia Regina – 7 962 hodín 52 kalendárnymi týždňami.

3) Návrh podielu programových typov vo vysielaní jednotlivých programových služieb  
(údaje v percentách)

<b>Rádio Slovensko</b>			
<b>Programové typy:</b>	<b>2018</b>	<b>2019</b>	<b>Rozdiel</b>
Spravodajstvo	17	17	0
Šport	6,7	6,7	0
Publicistika	24,0	24,0	0
Náboženské programy	2,0	2,0	0
Literárne a umelecko-dokumentárne programy	0,3	0,3	0
Dramatické programy	0,3	0,3	0
Zábavné programy	1,3	1,3	0
Reklama a servis (programové upútavky)	3,5	3,5	0
Hudba a hudobno-slovné programy	44,9	44,9	0
<b>Spolu:</b>	<b>100,0</b>	<b>100,0</b>	

<b>Rádio Regina</b>			
<b>Programové typy:</b>	<b>2018</b>	<b>2019</b>	<b>Rozdiel</b>
Spravodajstvo	7,0	7,0	0
Šport	3,0	3,0	0
Publicistika	23,5	23,5	0
Náboženské programy	1,6	1,6	0
Literárne a umelecko-dokumentárne programy	4,3	4,3	0
Dramatické programy	1,8	1,8	0
Zábavné programy	0,9	0,9	0
Reklama a servis (programové upútavky)	2,1	2,1	0
Hudba a hudobno-slovné programy	55,8	55,8	0
<b>Spolu:</b>	<b>100,0</b>	<b>100,0</b>	

<b>Rádio Devín</b>			
<b>Programové typy:</b>	<b>2018</b>	<b>2019</b>	<b>Rozdiel</b>
<b>Spravodajstvo</b>	0,7	0,7	0
<b>Publicistika</b>	9,2	9,2	0
<b>Náboženské programy</b>	0,8	0,8	0
<b>Literárne a umelecko-dokumentárne programy</b>	12,5	12,5	0
<b>Dramatické programy</b>	5,0	5,0	0
<b>Zábavné programy</b>	0,5	0,5	0
<b>Reklama a servis (programové upútavky)</b>	1,2	1,2	0
<b>Hudba a hudobno-slovné programy</b>	70,1	70,1	0
<b>Spolu:</b>	<b>100,0</b>	<b>100,0</b>	

<b>Rádio_FM</b>			
<b>Programové typy:</b>	<b>2018</b>	<b>2019</b>	<b>Rozdiel</b>
<b>Spravodajstvo</b>	3,0	3,0	0
<b>Šport</b>	2,0	2,0	0
<b>Publicistika</b>	9,5	9,5	0
<b>Zábavné programy</b>	5,0	5,0	0
<b>Reklama a servis (programové upútavky)</b>	3,0	3,0	0
<b>Hudba a hudobno-slovné programy</b>	77,5	77,5	0
<b>Spolu:</b>	<b>100,0</b>	<b>100,0</b>	

<b>Rádio Patria</b>						
	<b>Redakcia maďarského vysielania</b>			<b>Redakcia národnostno-etnického vysielania</b>		
<b>Programové typy:</b>	<b>2018</b>	<b>2019</b>	<b>Rozdiel</b>	<b>2018</b>	<b>2019</b>	<b>Rozdiel</b>
<b>Spravodajstvo</b>	14,2	14,2	0	4,9	4,9	0
<b>Šport</b>	2,2	2,2	0	1,6	1,6	0
<b>Publicistika</b>	39,2	39,2	0	29,8	29,8	0
<b>Náboženské programy</b>	1,7	1,7	0	2,6	2,6	0
<b>Literárne programy</b>	2,5	2,5	0	8,7	8,7	0
<b>Dramatické programy</b>	0,7	0,7	0	3,1	3,1	0
<b>Reklama a servis (programové upútavky)</b>	1,3	1,3	0	0,2	0,2	0
<b>Hudba a hudobno-slovné programy</b>	38,2	38,2	0	49,1	49,1	0
<b>Spolu:</b>	<b>100,0</b>	<b>100,0</b>	<b>0</b>	<b>100,0</b>	<b>100,0</b>	<b>0</b>

**Poznámka:**

Vysielacia štruktúra bez zmien.

<b>Radio Slovakia International</b>			
<b>Programové typy:</b>	<b>2018</b>	<b>2019</b>	<b>Rozdiel</b>
<b>Spravodajstvo</b>	26,0	26,0	0
<b>Publicistika</b>	63,9	63,9	0
<b>Hudba</b>	10,0	10,0	0
<b>Dramatické programy</b>	0,1	0,1	0
<b>Spolu:</b>	<b>100,0</b>	<b>100,0</b>	

**Poznámka:**

Vysielacia štruktúra bez zmien.

<b>Rádio Pyramída</b>			
<b>Programové typy:</b>	<b>2018</b>	<b>2019</b>	<b>Rozdiel</b>
<b>Hudba a hudobno-slovné programy</b>	48,0	48,0	0
<b>Servis (programové upútavky)</b>	2,0	2,0	0
<b>Publicistika</b>	20,0	20,0	0
<b>Dramatická tvorba</b>	15,0	15,0	0
<b>Zábavné programy</b>	15,0	15,0	0
<b>Spolu:</b>	<b>100,0</b>	<b>100,0</b>	

**Poznámka:**

V roku 2019 budú prioritou Rádía Pyramída programy k výročiam udalostí, spojených s históriou Slovenska v rokoch 1919, 1939, 1944, 1989.



<b>Rádio Litera</b>			
<b>Programové typy:</b>	<b>2018</b>	<b>2019</b>	<b>Rozdiel</b>
Literárne programy	73,0	73,0	0
Dramatická tvorba	25,0	25,0	0
Servis (programové upútavky)	2,0	2,0	0
<b>Spolu:</b>	<b>100,0</b>	<b>100,0</b>	

<b>Rádio Junior</b>			
<b>Programové typy:</b>	<b>2018</b>	<b>2019</b>	<b>Rozdiel</b>
Publicistika	15,0	15,0	0
Literárne programy	25,0	25,0	0
Dramatické programy	48,0	48,0	0
Hudba a hudobno-slovné programy	10,0	10,0	0
Servis (programové upútavky)	2,0	2,0	0
<b>Spolu:</b>	<b>100,0</b>	<b>100,0</b>	

**Poznámka:**

Zloženie programových typov vo vysielaní programových služieb Rádio Litera a Rádio Junior zostáva rovnaké ako v roku 2018. Vyplýva z požiadaviek na podobné typy programovej služby adresátni vysielania, ktorí pri zvolení tohto programu očakávajú jednoznačnú žánrovú ponuku.

**4) Návrh na určenie podielu výroby a vysielania vlastnej produkcie programov RTVS podľa jednotlivých programových typov**

(údaje v percentách)

<b>Rádio Slovensko</b>			
<b>Programové typy:</b>	<b>2018</b>	<b>2019</b>	<b>Rozdiel</b>
Spravodajstvo	17	17	0
Šport	6,7	6,7	0
Publicistika	24,0	24,0	0
Náboženské programy	2,0	2,0	0
Literárne a umelecko-dokumentárne programy	0,3	0,3	0
Dramatické programy	0,3	0,3	0
Zábavné programy	1,3	1,3	0
Servis (programové upútavky)	3,5	3,5	0
Hudba a hudobno-slovné programy	44,9	44,9	0
<b>Spolu:</b>	<b>100,0</b>	<b>100,0</b>	

<b>Rádio Regina</b>			
<b>Programové typy:</b>	<b>2018</b>	<b>2019</b>	<b>Rozdiel</b>
Spravodajstvo	7,0	7,0	0
Šport	3,0	3,0	0
Publicistika	23,3	23,3	0
Náboženské programy	1,6	1,6	0
Literárne a umelecko-dokumentárne programy	4,3	4,3	0
Dramatické programy	1,8	1,8	0
Zábavné programy	0,9	0,9	0
Servis (programové upútavky)	2,1	2,1	0
Hudba a hudobno-slovné programy	56,0	56,0	0
<b>Spolu:</b>	<b>100,0</b>	<b>100,0</b>	

<b>Rádio Devín</b>			
<b>Programové typy:</b>	<b>2018</b>	<b>2019</b>	<b>Rozdiel</b>
Spravodajstvo	0,7	0,7	0
Publicistika	8,7	8,7	0
Náboženské programy	0,8	0,8	0
Literárne a umelecko-dokumentárne programy	12,5	12,5	0
Dramatické programy	4,0	4,0	0
Zábavné programy	0,5	0,5	0
Servis (programové upútavky)	1,2	1,2	0
Hudba a hudobno-slovné programy	71,6	71,6	0
<b>Spolu:</b>	<b>100,0</b>	<b>100,0</b>	<b>0</b>

<b>Rádio_FM</b>			
<b>Programové typy:</b>	<b>2018</b>	<b>2019</b>	<b>Rozdiel</b>
Spravodajstvo	3,0	3,0	0
Šport	2,0	2,0	0
Publicistika	9,5	9,5	0
Zábavné programy	5,0	5,0	0
Servis (programové upútavky)	3,0	3,0	0
Hudba a hudobno-slovné programy	77,5	77,5	0
<b>Spolu:</b>	<b>100,0</b>	<b>100,0</b>	

<b>Rádio Patria</b>							
	<b>Redakcia maďarského vysielania</b>				<b>Redakcia národnostno-etnického vysielania</b>		
<b>Programové typy:</b>	<b>2018</b>	<b>2019</b>	<b>Rozdiel</b>		<b>2018</b>	<b>2019</b>	<b>Rozdiel</b>
<b>Spravodajstvo</b>	14,2	14,2	0		4,9	4,9	0
<b>Šport</b>	2,2	2,2	0		1,6	1,6	0
<b>Publicistika</b>	39,2	39,2			29,8	29,8	0
<b>Náboženské programy</b>	1,7	1,7	0		2,6	2,6	0
<b>Literárne programy</b>	2,5	2,5	0		8,7	8,7	0
<b>Dramatické programy</b>	0,7	0,7	0		3,1	3,1	0
<b>Servis (programové upútavky)</b>	1,3	1,3	0		0,2	0,2	0
<b>Hudba a hudobno-slovné programy</b>	38,2	38,2	0		49,1	49,1	0
<b>Spolu:</b>	<b>100,0</b>	<b>100,0</b>	<b>0</b>		<b>100,0</b>	<b>100,0</b>	<b>0</b>

<b>Radio Slovakia International</b>			
<b>Programové typy:</b>	<b>2018</b>	<b>2019</b>	<b>Rozdiel</b>
<b>Spravodajstvo</b>	26,0	26,0	0
<b>Publicistika</b>	63,9	63,9	0
<b>Hudba</b>	10,0	10,0	0
<b>Dramatické programy</b>	0,1	0,1	0
<b>Spolu:</b>	<b>100,0</b>	<b>100,0</b>	

<b>Rádio Pyramída</b>			
<b>Programové typy:</b>	<b>2018</b>	<b>2019</b>	<b>Rozdiel</b>
<b>Hudba a hudobno-slovné programy</b>	48,0	48,0	0
<b>Servis (programové upútavky)</b>	2,0	2,0	0
<b>Publicistika</b>	20,0	20,0	0
<b>Dramatická tvorba</b>	15,0	15,0	0
<b>Zábavné programy</b>	15,0	15,0	0
<b>Spolu:</b>	<b>100,0</b>	<b>100,0</b>	

<b>Rádio Litera</b>			
<b>Programové typy:</b>	<b>2018</b>	<b>2019</b>	<b>Rozdiel</b>
Literárne programy	73,0	73,0	0
Dramatická tvorba	25,0	25,0	0
Servis (programové upútavky)	2,0	2,0	0
<b>Spolu:</b>	<b>100,0</b>	<b>100,0</b>	<b>0</b>

<b>Rádio Junior</b>			
<b>Programové typy:</b>	<b>2018</b>	<b>2019</b>	<b>Rozdiel</b>
Publicistika	15,0	15,0	0
Literárne programy	25,0	25,0	0
Dramatické programy	48,0	48,0	0
Hudba a hudobno-slovné programy	10,0	10,0	0
Servis (programové upútavky)	2,0	2,0	0
<b>Spolu:</b>	<b>100,0</b>	<b>100,0</b>	<b>0</b>

**5) Návrh minimálneho podielu výroby a vysielania audiovizuálnych diel vyrobených nezávislými producentmi so sídlom v Slovenskej republike alebo v spolupráci RTVS s týmito subjektmi**

Organizačná zložka – Slovenský rozhlas nevysiela audiovizuálne diela vyrobené nezávislými producentmi (§ 37 zákona č. 343/2007 Z. z.) so sídlom v Slovenskej republike alebo v spolupráci RTVS s týmito subjektmi.

**6) Návrh minimálneho podielu vysielacieho času vyhradeného premiéram slovenských diel na celkovom vysielacom čase jednotlivých rozhlasových programových služieb (údaje v percentách)**

<b>Programová služba</b>	<b>2018</b>	<b>2019</b>	<b>Rozdiel</b>
Rádio Slovensko	6,8	6,8	0
Rádio Regina <sup>1/</sup>	20,0	20,0	0
Rádio Devín	30,0	30,0	0
Rádio_FM	3,0	3,0	0
Rádio Patria			
Redakcia maďarského vysielania	1,0	1,0	0
Redakcia národnostno-etnického vysielania	1,0	1,0	0
Radio Slovakia International	0,3	0,3	0
Rádio Pyramída	12,0	12,0	0
Rádio Litera	0	0	0
Rádio Junior	5,5	5,5	0

**Poznámka:**

<sup>1/</sup> Údaje o pomere premiér a repríz plánované na Rádiu Regina platia aj jednotlivo pre všetky tri štúdiá.

7) Návrh podielu vysielacieho času vyhradeného programom v jazykoch národnostných menšín a etnických skupín žijúcich na území Slovenskej republiky na celkovom vysielacom čase jednotlivých rozhlasových programových služieb

Jazyk	Celkový vysielací čas v jazyku v hod.	Podiel na celkovom vysielacom čase Rádia Patria v %	Podiel na celkovom vysielacom čase SRo v %
maďarský jazyk	4 392	83,24	5,87
rómsky jazyk	173	3,28	0,23
rusínsky jazyk	342	6,48	0,46
ukrajinský jazyk	301	5,7	0,40
český jazyk	26	0,49	0,034
nemecký jazyk	16	0,3	0,021
poľský jazyk	16	0,3	0,021
chorvátsky	5	0,09	0,006
bulharský	5	0,09	0,006
srbský	5	0,09	0,006
<b>Spolu:</b>	<b>5 276</b>	<b>100,0</b>	<b>7,048</b>

**Poznámky:**

Vysielanie pre národnostné menšiny sa v podmienkach SRo vyvíjalo historicky. Po schválení zákona č. 532/2010 Z. z. pribudla RTVS povinnosť „vysielania obsahovo a regionálne vyvážených programov v jazykoch národnostných menšín a etnických skupín žijúcich na území Slovenskej republiky“ pre o.z. SRo (§ 5 ods. 1 písm. b), a povinnosť „vysielania obsahovo a regionálne vyvážených programov v jazykoch národnostných menšín a etnických skupín žijúcich na území Slovenskej republiky v časovom rozsahu zodpovedajúcom národnostnému a etnickému zloženiu obyvateľstva Slovenskej republiky“ pre RTVS (§ 5 ods. 1 písm. g).

8) Návrh podielu domácej hudobnej produkcie na plánovanom celkovom vysielacom čase (určenom pre hudbu) jednotlivých rozhlasových programových služieb na príslušné obdobie (údaje v percentách)

Programová služba	2018	2019	Rozdiel
Rádio Slovensko	35	35	0
Rádio Regina	50	50	0
Rádio_FM	35	35	0
Rádio Devín	28	28	0
Rádio Pyramída	80	80	0
Rádio Litera	35	35	0
Rádio Junior	60	60	0
Radio Slovakia International	85	85	0
Rádio Patria	13	13	0