

**NÁVRH ROZPOČTU  
A PROGRAMOVÉHO KONCEPTU  
ROZHLASU A TELEVÍZIE SLOVENSKA  
NA ROK 2016**

Bratislava, 30. november 2015

## OBSAH

1. Úvod
2. Legislatívny rámec
3. Východiská rozpočtu Rozhlasu a televízie Slovenska (ďalej RTVS) na rok 2016
- 4. Návrh rozpočtu RTVS a jeho záväzných ukazovateľov**
5. Rozpočet na zabezpečenie činnosti rady
6. Rozpočet RTVS v podrobnej štruktúre príjmov a výdavkov
7. Programový koncept televízneho vysielania RTVS
8. Programový koncept rozhlasového vysielania RTVS

## PRÍLOHY

*Príloha č. 1 – Návrh rozpočtu RTVS na rok 2016 v štruktúre príjmov a výdavkov podľa rozpočtovej klasifikácie a porovnanie s rokom 2015*

## 1. Úvod

RTVS predkladá návrh rozpočtu na rok 2016 Rade RTVS v zmysle zákona č. 532/2010 Z.z, ktorý vychádza z podmienok a povinností daných príslušnými zákonmi Slovenskej republiky.

Návrh rozpočtu v roku 2016 vychádza zo skutočnosti, že RTVS bude disponovať v roku 2015 nižšími príjmami daného roku z dôvodu zníženie príspevku zmluvy so štátom ako aj ukončenia projektu digitalizácie. Vzhľadom na túto skutočnosť RTVS v roku 2015 postavila druhú zmenu rozpočtu na rok 2015 tak, aby časť vyšších príjmov roku 2015 sa presunula do roku 2016 (navýšenie konečného zostatku o 1,5 mil.€). Zároveň manažment RTVS predpokladá v roku 2015 úsporu 2,0 mil.€, ktorá vznikne najmä v oblastiach réžie ako aj vysielania a výroby. **Tieto faktory umožnili RTVS postaviť vyrovnaný rozpočet a zároveň pokryť vyššie nároky na šport a spravodajstvo (v súvislosti s tzv. športovým rokom 2016 a v súvislosti s predsedníctvom Slovenska v Európskej únii a voľbami) a na zabezpečenie významných programov a podujatí pri príležitosti 90 výročia začiatku vysielania SRo a 60 výročia začiatku vysielania STV.** Avšak pokles finančných zdrojov neumožňuje RTVS rozvoj náročnejších formátov.

Návrh rozpočtu 2016 je konštruovaný ako vyrovnaný a výdavky sú prispôsobené predpokladaným príjmom.

### Príjmy:

Najdôležitejšie zdroje príjmov RTVS podobne ako v predchádzajúcom období sú najmä príjmy z úhrad za služby verejnosti. V roku 2015 sa podarilo RTVS aktívnou akvizičnou činnosťou a zvýšeným úsilím pri vymáhaní pohľadávok zvýšiť príjem o 4,0 mil.€ a RTVS predpokladá, že sa podarí takto nastavený príjem udržať aj v roku 2016.

Pokles príjmov oproti roku 2015 sa predpokladá zo zmluvy so štátom. A to tak v kapitole Bežný transfer (pokles o 2,2 mil.€) ako aj v kapitole Kapitálový transfer (pokles o 2,0 mil.€).

RTVS plánuje v budúcom roku príjem z predaja budovy v Banskej Bystrici a nárast príjmov z predaja licenčných práv a ostatných príjmov, avšak na druhej strane RTVS už nemôže počítať s významným zdrojom v súvislosti s projektom digitalizácie archívov OPIS.

### Výdavky:

Napriek tomu, že RTVS disponuje oproti minulému roku s čiastkou o 2,2 mil.€ nižšou z príjmu zo zmluvy so štátom, rozpočet na rok 2016 zabezpečuje hlavné poslanie RTVS, t.j. výrobu a vysielanie programov. Jednotlivé programové služby budú ponúkať viac športových a spravodajských relácií ako v roku 2015, ale pokles finančných zdrojov minimalizuje rozvoj náročných a zábavných formátov.

Výdavkovú stranu rozpočtu okrem nákladov na vlastnú výrobu a vysielanie programov a miezd tvoria aj výdavky, ktoré samotná RTVS nedokáže ovplyvniť. Sú to najmä výdavky za šírenie signálu, energie, údržbu majetku, zákonne stanovené poplatky fondom a dane. RTVS v roku 2016 počíta s novým menším pomerom neuplatnenej DPH.

Je potrebné zdôrazniť, že zníženie príjmov RTVS najviac postihne investičnú oblasť, čo bude mať za dôsledok skutočnosť, že RTVS nebude môcť zmenšiť technologický dlh z predchádzajúcich rokov.

## 2. Legislatívny rámec

Rozpočtový proces, ale aj celkové finančné riadenie je ovplyvňované predovšetkým ustanoveniami zákonov a všeobecne záväznými právnymi predpismi, ktorými sme sa pri stavbe rozpočtu riadili. Ide o tieto zákony a predpisy:

- zákon č. 532/2010 Z. z. o Rozhlase a televízii Slovenska a o zmene a doplnení niektorých zákonov,
- zákon č. 340/2012 Z.z. o úhrade za služby verejnosti poskytované Rozhlasom a televíziou Slovenska a o zmene a doplnení niektorých zákonov,
- zákon č. 523/2004 Z. z. o rozpočtových pravidlách verejnej správy a o zmene a doplnení niektorých zákonov v znení neskorších predpisov,
- zákon č. 595/2003 Z. z. o dani z príjmov v znení neskorších predpisov,
- zákon č. 431/2002 Z. z. o účtovníctve v znení neskorších predpisov,
- zákon č. 222/2004 Z. z. o dani z pridanej hodnoty v znení neskorších predpisov,
- zákon č. 176/2004 Z. z. o nakladaní s majetkom verejnoprávnych inštitúcií,
- zákon č. 25/2006 Z. z. o verejnom obstarávaní v znení neskorších predpisov,
- zákon č. 516/2008 Z. z. o audiovizuálnom fonde a o zmene a doplnení niektorých zákonov,
- opatrenie MF SR č. MF/010175/2004-42 zo dňa 8. 12. 2004 v znení neskorších predpisov, ktorým sa ustanovuje druhová, organizačná a ekonomická klasifikácia,
- opatrenie MF SR č. MF/24342/2007-74 zo dňa 14. 11. 2007 v znení neskorších úprav, ktorým sa ustanovujú podrobnosti o postupoch účtovania a účtovej osnove pre účtovné jednotky, ktoré nie sú založené alebo zriadené na účel podnikania.

## 3. Východiská rozpočtu RTVS na rok 2016

Rozpočet je základným nástrojom finančného hospodárenia v príslušnom rozpočtovom roku, ktorým sa riadi financovanie úloh a poslania RTVS. Rozpočet vychádza z programového konceptu na rok 2016 v nadväznosti na predpokladaný plán činnosti RTVS pri dodržaní zásad hospodárnosti, efektívnosti a účelovosti. Rozpočet je zostavený v štruktúre príjmov a výdavkov.

### Východiská v oblasti príjmov

**Celkové príjmy RTVS bez príjmových finančných operácií** sú v roku 2016 rozpočtované **vo výške 109,9 mil. €**, čo predstavuje oproti rozpočtu na rok 2015 a očakávanou skutočnosťou roku 2015 (114,8 mil. €) pokles o 4,9 mil. €. Tento pokles vznikol predovšetkým v dôsledku nižších príjmov vyplývajúcich zo zmluvy so štátom (pokles v bežnom transfere o 2,2 mil. € a v kapitálovom transfere o 2,0 mil. €) a ukončením projektu digitalizácie.

- Výška príjmov z výberu úhrad za služby verejnosti poskytované RTVS vychádza z prognózy na rok 2016, ktorú spracoval Odbor výberu úhrad za služby verejnosti a vychádzala z reálneho výberu úhrad v roku 2015 a predpokladaného vývoja v počte platiteľov v roku 2016. V porovnaní s rozpočtom na rok 2015 a očakávanou skutočnosťou roku 2015 sú tieto príjmy pre RTVS v roku 2016 (rozpočtované vo výške 75,0 mil. €) takmer na úrovni roku 2015.

Počet platiteľov – rok 2016:

Názov položky (v €)	Počet	Príjem
Fyzické osoby	1 325 000	65 000 000
Právnické osoby	45 000	10 000 000
<b>Príjmy z úhrad</b>	<b>1 370 000</b>	<b>75 000 000</b>

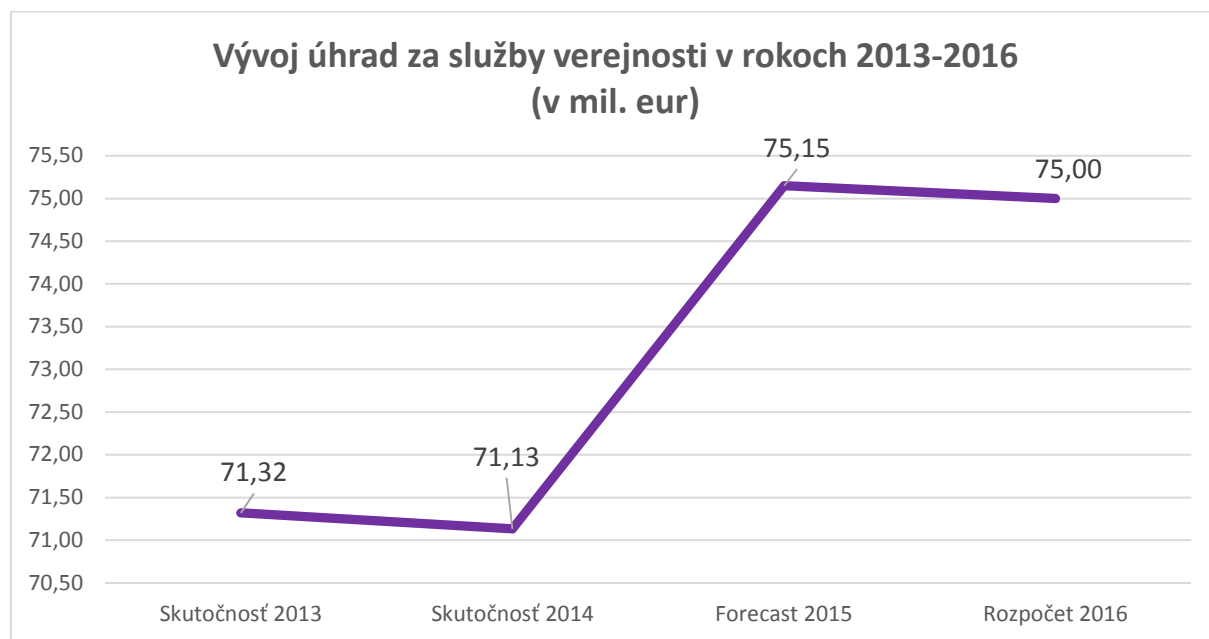
RTVS očakáva, že v roku 2015 príjem z najvýznamnejšieho zdroja (z úhrad za služby verejnosti) dosiahne nárast vo výške 4,0 mil.€ oproti roku 2014. Zároveň RTVS v pláne na rok 2016 predpokladá, že sa podarí takto nastavený príjem udržať aj v roku 2016. Hlavným faktorom tejto pozitívnej skutočnosti je nárast

počtu pravidelne platiacich platiteľov úhrady z dôvodu aktívnej akvizičnej činnosti RTVS, ako aj identifikovanie nedoplatkov na úhradách a pravidelné zasielanie výziev na úhradu nedoplatku.

Na základe údajov od dodávateľov elektriny v priebehu rokov 2014 až 2015 RTVS identifikoval väčšinu doteraz nevidovaných platiteľov. Pre rok 2016 je hlavným cieľom RTVS tento počet platiteľov udržiavať, prípadne po kvantifikovaní potenciálu aj do určitej miery zvýšiť. Tento cieľ je možné realizovať pravidelným identifikovaním nových platiteľov.

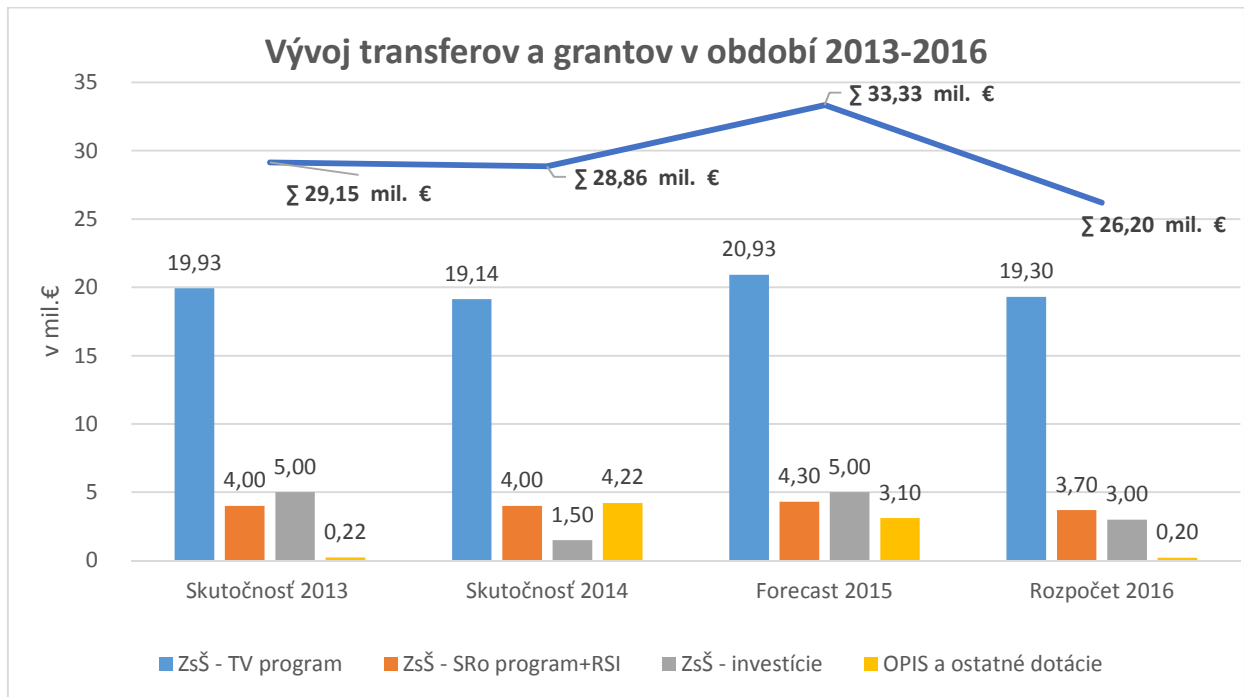
V roku 2016 má RTVS cieľ pokračovať v analyzovaní a optimalizovaní výberu úhrad od zamestnávateľov v spolupráci so Sociálnou poisťovňou tak ako v doterajšom období.

Cieľom pre rok 2016 je aj pokračovanie v súdnych vymáhaniach u tých platiteľov, u ktorých vyberateľ úhrady identifikuje dlh a aj po zaslaní výzvy na úhradu nedoplatku v zmysle zákona nereagujú.

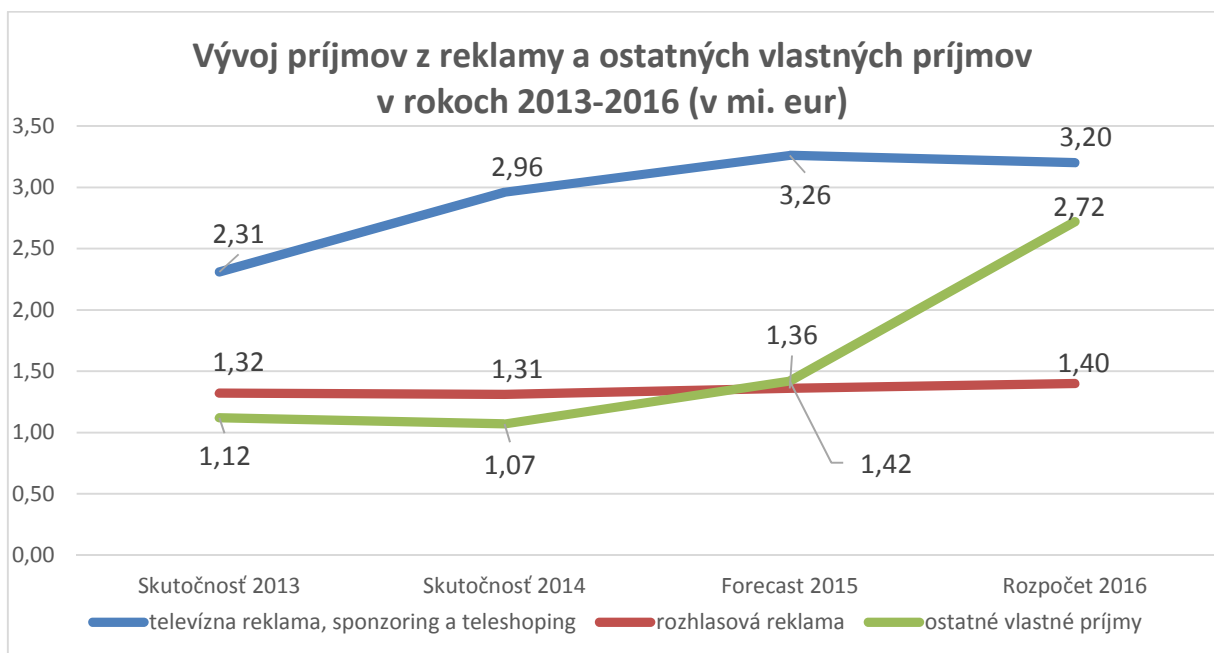


#### Finančné zdroje zo štátneho rozpočtu a eurofondov vychádzajú:

- zo Zmluvy o obsahoch, cieľoch a zabezpečení služieb verejnosti v oblasti televízneho a rozhlasového vysielania na roky 2013 až 2017 a jej dodatku, ktorý rieši rozsah a povahu vzájomných záväzkov na rok 2016 (vo výške 26 mil. € - v štruktúre 19,3 mil. € televízny program, 2,7 mil. € rozhlasový program, 1 mil. € rozhlasové zahraničné vysielanie a 3 mil. € investície). V porovnaní s rozpočtom na rok 2015 ako aj očakávanou skutočnosťou 2015 ide o pokles o 4,2 mil. € (v štruktúre – bežný transfer pokles o 2,2 mil. € a kapitálový transfer o 2,0 mil. €).
- z projektu Digitálna audiovízia v rámci Operačného programu Informatizácia spoločnosti, cez ktorý RTVS refinancuje svoje bežné výdavky na digitalizáciu archívu vo výške 0,2 mil. €. Ide o dofinancovanie projektu, t.j. dofinancovanie výdavkov roku 2015 predovšetkým za mzdy a odvody.



- Kapitálové príjmy ( príjmy z predaja majetku ) sú rozpočtované v roku 2016 vo výške 1,42 mil. € a zahŕňajú príjmy z predaja budovy v Banskej Bystrici.
- Ostatné doplnkové zdroje príjmov a ostatné príjmy ( z reklamy, z nájmov, predaja služieb a práv, výroby programov na základe zmlúv, a pod. ) sú rozpočtované na základe reálneho predpokladu ich výšky. Príjmy z reklamy (rozpočtované v roku 2016 v sume 4,6 mil. €) sú plánované na úrovni očakávanej skutočnosti 2015. RTVS rozpočtuje v roku 2016 príjmy v porovnaní s predchádzajúcim rokom v ostatných doplnkových zdrojoch a ostatných príjmoch (v roku 2016 sú rozpočtované vo výške 2,72 mil. €) o 1,36 mil.€ vyššie z dôvodu predaja licenčných práv (športové, filmové a koprodukčné) a ostatných príjmov.



## Východiská v oblasti výdavkov

**Celkové výdavky RTVS** sú v roku 2016 rozpočtované **vo výške 121,2 mil. €**. Po odpočítaní výdavkov odhadovaných presunov z roku 2015 do roku 2016 predstavujú **celkové výdavky roku 2016** sumu **113,5 mil. €**.

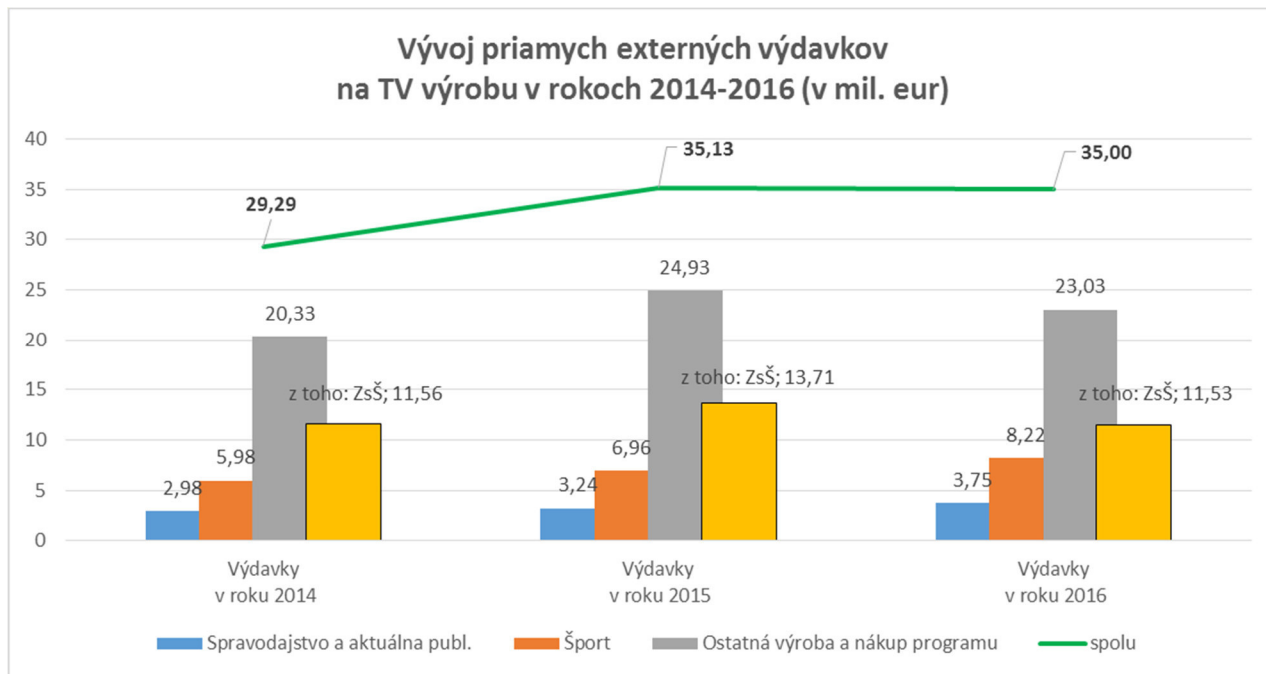
v mil. €	Rozpočet 2015	Forecast 2015	Rozpočet 2016
<b>Celkové výdavky RTVS</b>	<b>127,5</b>	<b>117,8</b>	<b>121,2</b>
Bežné výdavky	118,1	109,3	116,8
Presun bežných výdavkov z roku 2014 do roku 2015	-7,2	-7,2	0,0
Presun bežných výdavkov z roku 2015 do roku 2016	0,0	6,8	-6,8
Bežné výdavky bez presunov	110,9	108,9	110,0
Kapitálové výdavky	9,4	8,5	4,4
Presun kapitálových výdavkov z roku 2014 do roku 2015	-1,1	-1,1	0,0
Presun kapitálových výdavkov z roku 2015 do roku 2016	0,0	0,9	-0,9
Kapitálové výdavky bez presunov	8,3	8,3	3,5
<b>Celkové výdavky RTVS bez presunov</b>	<b>119,2</b>	<b>117,2</b>	<b>113,5</b>

V porovnaní s očakávanou skutočnosťou roku 2015 ide o **pokles vo výške 3,7 mil. €**, ktorý vznikol v dôsledku zníženia kapitálových výdavkov o 4,8 mil. €. Bežné výdavky bez presunov narástli v roku 2016 o 1,1 mil.€, ktorý vyplýva predovšetkým z nárastu výdavkov na mzdy, odvody a sociálne výdavky ako aj nárast výdavkov na šport a spravodajstvo.

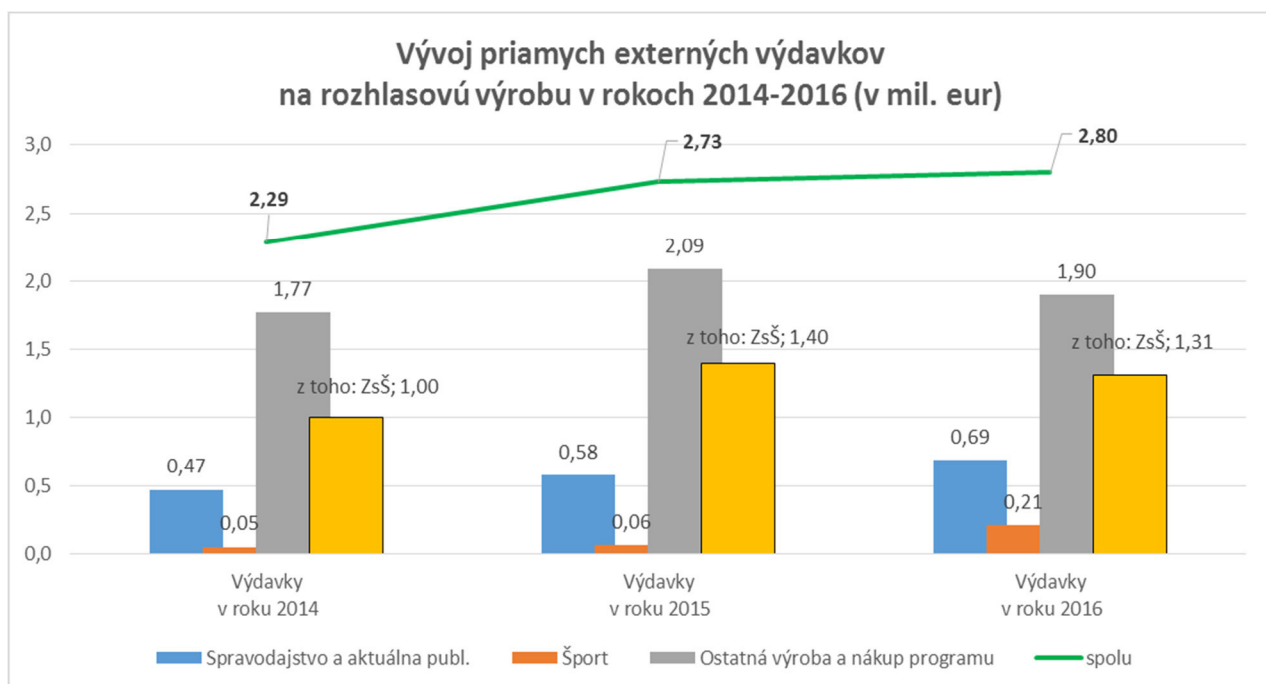
### Východiská:

- Vysielanie programových služieb Rádio Slovensko, Rádio Regina, Rádio Devín, Rádio FM, Rádio Patria a RSI bude zabezpečené v rozsahu roka 2015
- V rozpočte je zapracované celoročné vysielanie umeleckých programových služieb Rádio Klasika, Rádio Litera a Rádio Junior (nízko nákladové programové služby)
- Vysielanie programovej služby Jednotka bude 24 hodín denne a Dvojka v priemere 22,03 hodín denne
- Výdavková stránka rozpočtu vychádza z finančných zdrojov, ktorými RTVS môže v roku 2016 počítať za predpokladu celkového prebytku vo výške 800 000 € s tým, že RTVS nebude mať žiadne relevantné záväzky po lehote splatnosti

V oblasti priamych externých výdavkov na televíznu výrobu sa rozpočtované výdavky pre rok 2016 pohybujú na úrovni očakávanej skutočnosti roku 2015. Je potrebné zdôrazniť, že prerozdelenie výdavkov je rozdielne vzhľadom na skutočnosť, že rok 2016 je výdavkovo náročnejší na výrobu športových a spravodajských relácií a z toho vyplýva, že na ostatnú výrobu a nákup programov sú plánované nižšie výdavky ako v roku 2015. Pokles ostatnej výroby ovplyvnila aj skutočnosť poklesu príspevku zo štátneho rozpočtu o 1,6 mil.€ na televízny program.

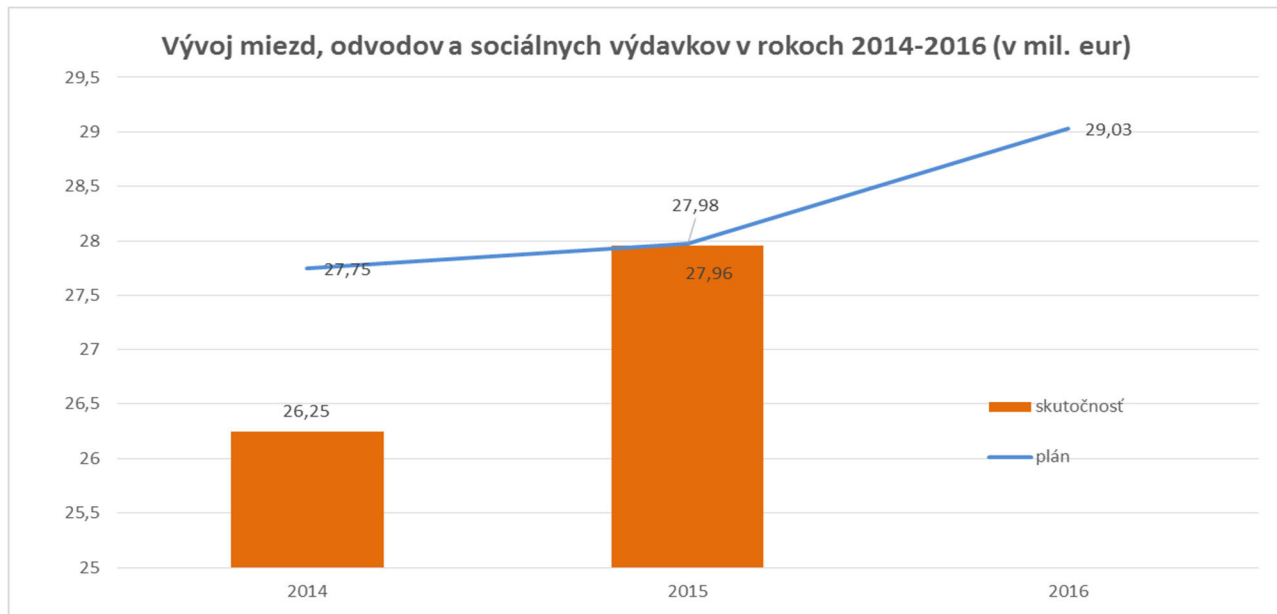


V oblasti priamych externých výdavkov na rozhlasovú výrobu sa rozpočtované výdavky pre rok 2016 pohybujú tesne nad úroveň očakávanej skutočnosti roku 2015. Je potrebné zdôrazniť, že prerozdelenie výdavkov je rozdielne vzhľadom na skutočnosť, že rok 2016 je výdavkovo náročnejší na výrobu športových a spravodajských relácií a z toho vyplýva, že na ostatnú výrobu sú plánované nižšie výdavky ako v roku 2015. Pokles ostatnej výroby ovplyvnila aj skutočnosť poklesu príspevku zo štátneho rozpočtu o 0,6 mil.€ na rozhlasový program.





Okrem nárastu vo výdavkoch na spravodajstvo a šport, dochádza v roku 2016 k nárastu miezd, odvodov a sociálnych výdavkov o 1,07 mil.€ oproti očakávanej skutočnosti roku 2015. Nárast vznikol v dôsledku valorizácie základných miezd interných zamestnancov, vytvorenia nových pracovných pozícií vo výrobe, technike a spravodajstve a v súvislosti s navýšením ½ úväzku na ¾ úväzok členov SOSR.



Vo väčšine ostatných rozpočtovaných celkoch sa pohybuje rozpočet 2016 na úrovni alebo pod úrovňou očakávanej skutočnosti roku 2015. V rámci rozpočtu RTVS na rok 2016 dochádza k navýšeniu výdavkov oproti očakávanej skutočnosti roku 2015 len v nasledujúcich oblastiach:

- v oblasti web, internet, dátové služby a informačné služby dochádza k nárastu predovšetkým v dôsledku potreby rozšírenia poskytovania pripojení lokalít účastníka prostredníctvom verejnej elektronickej komunikačnej siete v súvislosti so zabezpečením výroby a vysielania (predsedníctvo SR v rámci Európskej únie) a v súvislosti s potrebou zabezpečiť rozšírenie web funkcionality pre IS výberu úhrad.
- v daňovej oblasti dochádza k navýšeniu z dôvodu rozpočtovania potencionálneho navýšenia dani z nehnuteľností v Bratislave o 100%. V prípade ak navýšeniu nedôjde budú finančné prostriedky použité v rámci výroby.

V oblasti investícií je vyčlenených na investičné obstarávanie 4,4 mil. €. Z vlastných zdrojov je vyčlenená na investície suma 0,8 mil. € (rok 2016 0,5 mil. € a presun z roku 2015 vo výške 0,3 mil. €), zo zmluvy so štátom na rok 2016 suma 3 mil. €, zo zmluvy so štátom na rok 2015 sa presúva čiastka 0,6 mil. €.

#### 4. Návrh rozpočtu RTVS a jeho záväzných ukazovateľov

	<b>Ekonomická klasifikácia</b>	<b>Návrh rozpočtu na rok 2016</b>
		<b>RTVS</b>
	<b>Príjmy RTVS spolu</b>	<b>122 021 504</b>
	<b>Príjmy RTVS spolu bez príjmových fin. operácií</b>	<b>109 926 822</b>
100	▪ daňové príjmy	75 000 000
200	▪ nedaňové príjmy	8 743 484
300	▪ granty a transfery	26 183 338
400	▪ príjmové finančné operácie	12 094 682
	<b>Výdavky RTVS spolu</b>	<b>121 221 504</b>
	<b>Výdavky RTVS spolu bez výdavkových fin. operácií</b>	<b>121 221 504</b>
600	▪ bežné výdavky	116 776 822
700	▪ kapitálové výdavky	4 444 682
800	▪ výdavky z transakcií s fin. aktívami a pasívami	0
	<b>Celkový prebytok/schodok</b>	<b>800 000</b>
	<b>- vylúčenie finančných operácií</b>	<b>-12 094 682</b>
400	▪ vylúčenie príjmových finančných operácií	-12 094 682
800	▪ vylúčenie výdavkových finančných operácií	0
	<b>Prebytok (+) / Schodok (-) v metodike ESA 95</b>	<b>-11 294 682</b>

#### Záväzná ukazovatele rozpočtu RTVS na rok 2016:

<b>Bežné výdavky vo výške</b>	<b>116 776 822 €</b>
<b>Kapitálové výdavky vo výške</b>	<b>4 444 682 €</b>
<b>Celkový prebytok</b>	<b>800 000 €</b>

## 5. Rozpočet na zabezpečenie činnosti rady

Výdavky na činnosť Rady RTVS sa v roku 2016 rozpočtujú vo výške  
v tom:

**198 604 €**

Názov položky	Rozpočet 2016
materiál	150
reprezentačné výdavky	2 000
cestovné tuzemské	9 600
cestovné zahraničné	500
štúdie, expertízy, posudky	1 500
odmeny členom Rady RTVS	137 000
poistné z odmien členom Rady	46 854
odmeny na základe dohôd	1 000
<b>Spolu rozpočet Rady RTVS na rok 2016</b>	<b>198 604</b>

## 6. Rozpočet Rozhlasu a televízie Slovenska v podrobnej štruktúre príjmov a výdavkov

### A. PRÍJMY

**122 021 504 €**

Rozpočet príjmov RTVS je tvorený zo štyroch kategórií príjmov a to z daňových príjmov, nedaňových príjmov, z transferu zo štátneho rozpočtu SR a eurofondov a z príjmových finančných operácií.

#### PRÍJMY BEZ FINANČNÝCH OPERÁCIÍ

**109 926 822 €**

#### 100 Daňové príjmy

**75 000 000 €**

Rozpočtujú sa tu úhrady za služby verejnosti poskytované RTVS. Od 1.1.2013 (účinnosťou nového zákona č. 340/2012 Z.z. o úhrade za služby verejnosti poskytované Rozhlasom a televíziou Slovenska a o zmene a doplnení niektorých zákonov) zabezpečuje výber úhrad interné prostredia Rozhlasu a televízie Slovenska.

Prognóza výberu úhrad, ktorú spracoval Odbor výberu úhrad za služby verejnosti vychádza zo skutočnosti, že sa RTVS v roku 2015 podarí zvýšiť príjem z úhrad o 4,0 mil.€ oproti roku 2014 a predpokladá sa, že sa takto nastavený príjem podarí udržať aj v roku 2016.

RTVS v roku 2016 plánuje pokračovať v doterajších úspešných akciách a zároveň zintenzívniť vymáhanie pohľadávok. Tieto aktivity by mali zabezpečiť, aby sa RTVS podarilo v roku 2016 dosiahnuť plánované príjmy vo výške 75,0 mil. €.

V porovnaní s rozpočtom na rok 2015 a očakávanou skutočnosťou roku 2015 sú rozpočtované príjmy pre RTVS v roku 2016 takmer na rovnakej úrovni.

Názov položky (v €)	Rozpočet 2015	Forecast 2015	Rozpočet 2016	Rozdiel R16/F15	% R16/F15
úhrady za služby verejnosti	75 150 000	75 150 000	75 000 000	-150 000	100
<b>Daňové príjmy</b>	<b>75 150 000</b>	<b>75 150 000</b>	<b>75 00 0000</b>	<b>-150 000</b>	<b>100</b>

**200 Nedaňové príjmy****8 743 484 €**

V roku 2016 sa rozpočtuje:

210 – príjmy z podnikania a z vlastníctva majetku vo výške **229 377 €**

Ide o príjmy z prenájmov nebytových priestorov a technického zariadenia. V porovnaní s rozpočtom na rok 2015 ako aj v porovnaní s očakávanou skutočnosťou na rok 2015 sú rozpočtované príjmy RTVS v roku 2016 nižšie o 11 123 €. Zníženie súvisí s ukončením nájmov u niektorých nájomcov.

Názov položky (v €)	Rozpočet 2015	Forecast 2015	Rozpočet 2016	Rozdiel R16/F15	% R16/F15
prenájom budov, priestorov a objektov	226 444	228 500	220 010	-8 490	96
prenájom strojov, prístrojov, techniky	14 056	12 000	9 367	-2 633	78
<b>Príjmy z podnikania a vlastníctva</b>	<b>240 500</b>	<b>240 500</b>	<b>229 377</b>	<b>11 123</b>	<b>95</b>

220 – administratívne a iné poplatky vo výške **7 078 913 €**

V tejto kategórii sa rozpočtujú príjmy:

Názov položky (v €)	Rozpočet 2015	Forecast 2015	Rozpočet 2016	Rozdiel R16/F15	% R16/F15
televízna reklama, sponzoring a teleshopping	3 228 714	3 258 714	3 200 000	-58 714	98
rozhlasová reklama	1 359 706	1 359 706	1 400 000	40 294	103
predaj a poskytnutie služieb	572 345	575 707	634 913	59 206	110
hudobné pozdravy	112 000	112 000	112 000	0	100
predaj práv a ostatné príjmy	433 862	430 500	1 732 000	1 301 500	402
<b>Administratívne a iné poplatky</b>	<b>5 706 627</b>	<b>5 736 627</b>	<b>7 078 913</b>	<b>1 342 286</b>	<b>123</b>

Príjmy z administratívnych a iných poplatkov v roku 2016 sú rozpočtované oproti rozpočtu roku 2015 o 1 372 286 € vyššie resp. v porovnaní s očakávanou skutočnosťou roku 2015 o 1 342 286 € vyššie. Tento nárast vznikol v dôsledku predpokladaného nárastu predaja licenčných práv (športové, filmové a koprodukčné) a ostatných príjmov. Vzhľadom na zákonné limity sú príjmy z televíznej a rozhlasovej reklamy rozpočtované na úrovni očakávanej skutočnosti roku 2015.

230 – kapitálové príjmy vo výške **1 421 000 €**

RTVS rozpočtuje v tejto príjmovej kategórii príjmy z predaja majetku RTVS. V roku 2016 RTVS plánuje predať budovu v Banskej Bystrici vo výške 1 421 000 €.

240 – úroky z tuzemských úverov, pôžičiek a vkladov vo výške **1 500 €**

RTVS rozpočtuje na rok 2016 v tejto príjmovej kategórii úroky z bežných účtov.

290 – iné nedaňové príjmy vo výške **12 694 €**

RTVS rozpočtuje na rok 2016 v tejto príjmovej kategórii refundáciu mzdových prostriedkov v súvislosti so zabezpečením hospodárskej mobilizácie. Ostatné príjmy sú neplánovateľné.

Názov položky (v €)	Rozpočet 2015	Forecast 2015	Rozpočet 2016	Rozdiel R16/F15	% R16/F15
náhrady z poistných plnení	0	26 000	0	-26 000	0
refundácia miezd v súvislosti s hospodárskou mobilizáciou	14 000	12 694	12 694	0	100
kurzové zisky	0	24 000	0	-24 000	0
ostatné príjmy	0	1 940	0	-1 940	0
<b>Iné nedaňové príjmy</b>	<b>14 000</b>	<b>64 634</b>	<b>12 694</b>	<b>-51 940</b>	<b>20</b>

### 300 Granty a transfery

26 183 338 €

V tejto kategórii príjmov rozpočtujeme:

310 - bežné transfery vo výške 23 183 338 €

v tom:

- na uskutočnenie televíznych programov vo verejnom záujme 19 300 000 €  
- na uskutočnenie rozhlasových programov vo verejnom záujme 2 700 000 €  
- na zabezpečenie rozhlasového vysielania do zahraničia 1 000 000 €  
- digitalizácia archívu – refinancovanie bežných výdavkov 183 338 €

320 - kapitálové transfery vo výške 3 000 000 €

v tom:

- na základe zmluvy so štátom na rok 2016 3 000 000 €

Názov položky (v €)	Rozpočet 2015	Forecast 2015	Rozpočet 2016	Rozdiel R16/F15	% R16/F15
zmluva so štátom - televízna výroba - bežný transfer	20 933 842	20 933 842	19 300 000	-1 633 842	92
zmluva so štátom - rozhlasová výroba - bežný transfer	3 300 000	3 300 000	2 700 000	-600 000	82
zmluva so štátom - rozhlasové vysielanie do zahraničia (RSI) - bežný transfer	1 000 000	1 000 000	1 000 000	0	100
zmluva so štátom - kapitálový transfer	5 000 000	5 000 000	3 000 000	-2 000 000	60
digitalizácia - bežný transfer	1 392 924	1 392 924	183 338	-1 209 586	13
digitalizácia - kapitálový transfer	1 703 258	1 703 258	0	-1 703 258	0
ostatné granty a transfery	3 932	3 932	0	-3 932	0
<b>Granty a transfery</b>	<b>33 333 956</b>	<b>33 333 956</b>	<b>26 183 338</b>	<b>-7 150 618</b>	<b>79</b>

#### 400 Príjmové finančné operácie

Finančná operácia pre účely rozpočtového procesu je každá transakcia s finančnými aktívami a finančnými pasívami. Pre vykazovanie hospodárskeho výsledku v metodike ESA 95 sú z príjmov a výdavkov finančné operácie vylúčené.

v tom:

453 – Zostatok prostriedkov z predchádzajúcich rokov 12 094 682 €

RTVS v predkladanom rozpočte na rok 2016 odhaduje, že bude mať k 1.1.2016 na účte a pokladniach finančné prostriedky vo výške 12 094 682 €. Hlavným dôvodom vysokého stavu je predovšetkým prechod čerpania bežných a kapitálových výdavkov z roku 2015 do roku 2016 (spolu v odhadovanej výške 7 764 682 €). V počiatočnom stave je zahrnutá aj odhadovaná úspora resp. vyššie príjmy v roku 2015 z bežného hospodárenia vo výške 2 030 000 € a plánovaný konečný zostatok k 31.12.2015 vo výške 2 300 000 €.

Názov položky (v €)	Rozpočet 2016
rozpočtovaný prebytok k 31.12.2015	2 300 000
úspora vo výdavkoch 2015 a vyššie príjmy 2015	2 030 000
presun zmluva so štátom 2015 - výroba	1 850 000
presun bežná výroba	1 500 000
presun ostatných príspevkov externých dodávateľov	3 500 000
presun zmluva so štátom 2015 - investície	618 806
presun bežné investície 2015	295 876
<b>Zostatok prostriedkov z predchádzajúcich rokov</b>	<b>12 094 682</b>

**B. VÝDAVKY****121 221 504 €**

Výdavky sa v zmysle rozpočtovej klasifikácie členia na bežné, kapitálové a výdavkové finančné operácie.

Rozpočet RTVS na rok 2016 sa uvádza v predpísanej štruktúre podľa jednotlivých kategórií ekonomickej klasifikácie a ich vecnej náplne.

**600 Bežné výdavky****116 776 822 €**

610 – mzdy	20 552 700 €
620 – poisťné a príspevok do poisťovní	<u>7 280 476 €</u>
610 a 620 spolu	27 833 176 €

Názov položky (v €)	Rozpočet 2015	Forecast 2015	Rozpočet 2016	Rozdiel R16/F15	% R16/F15
610_mzdy	19 752 911	19 752 911	20 552 700	799 789	104
620_odvody	6 966 096	6 966 096	7 280 476	314 380	105
<b>Mzdy a odvody</b>	<b>26 719 007</b>	<b>26 719 007</b>	<b>27 833 176</b>	<b>1 114 169</b>	<b>104</b>

Celkový objem miezd zahŕňa základné tarifné mzdy, rozpočtované sú tu aj pohyblivé zložky mzdy (odmeny a náhrady v zmysle platného Mzdového poriadku). V porovnaní s rozpočtom na rok 2015 a očakávanou skutočnosťou roku 2015 sa rozpočtujú mzdy a odvody vyššie o 1 114 169 €. Nárast vznikol v dôsledku valorizácie základných miezd interných zamestnancov, vytvorenia nových pracovných pozícií vo výrobe, technike a spravodajstve a v súvislosti s navýšením 1/2 úväzku na 3/4 úväzok členov SOSR.

Plánovaný počet zamestnancov:

Názov položky (v €)	Rozpočet 2015	Forecast 2015 (bez zamestnancov v mimo evid. stave)	Rozpočet 2016
prepočítaný stav	1 352,31	1 315,33	1 391,00
fyzický stav	1 407,00	1 358,00	1 421,00

630 – výdavky na tovary a služby sa rozpočtujú vo výške

88 322 076 €

Výška týchto výdavkov predstavuje 75,63 % z celkových bežných výdavkov RTVS. V návrhu rozpočtu na rok 2016 je výška výdavkov nižšia o 2 424 007 € oproti rozpočtu na rok 2015 a oproti očakávanej skutočnosti roku 2015 je vyššia o 6 330 278 €. Hlavným dôvodom vyššieho rozpočtu oproti očakávanej skutočnosti 2015 je presun nepravidelných výdavkov tejto kategórie z roku 2015 do roku 2016 (v sume 6 850 000 €), ako aj presun úspor z roku 2015 do roku 2016 vo výške 1 961 788 €. Presun týchto úspor umožní RTVS v roku 2016 finančne vykryť vyššie výdavky predovšetkým na spravodajstvo a šport, vzhľadom na to, že rok 2016 pre RTVS predstavuje tzv. športový rok. Rozdiely v jednotlivých položkách sú popísané nižšie.

V tejto kategórii sa rozpočtujú:

631 – cestovné náhrady vo výške

702 762 €

Názov položky (v €)	Rozpočet 2015	Forecast 2015	Rozpočet 2016	Rozdiel R16/F15	% R16/F15
Cestovné tuzemské	272 140	240 000	272 828	32 828	114
Cestovné zahraničné	369 111	390 000	429 934	39 934	110
<b>Cestovné náhrady</b>	<b>641 251</b>	<b>630 000</b>	<b>702 762</b>	<b>72 762</b>	<b>112</b>

Výdavky na cestovné sú plánované v roku 2016 o 61 511 € vyššie ako v rozpočte 2015 resp. o 72 762 € vyššie ako je očakávaná skutočnosť roku 2015. Nárast v cestovnom tuzemskom vznikol v dôsledku pokračovania kontinuálneho procesu zlepšovania domáceho spravodajstva a nárast v cestovnom zahraničnom súvisí so skutočnosťou, že RTVS v roku 2016 bude zabezpečovať výrobu a vysielanie významných športových podujatí (ide o športový rok 2016).

632 – energie, voda a komunikácie vo výške

30 963 563 €

Názov položky (v €)	Rozpočet 2015	Forecast 2015	Rozpočet 2016	Rozdiel R16/F15	% R16/F15
energie, vodné a stočné	3 545 769	3 508 320	3 487 983	-20 337	99
z toho: elektrická energia	1 534 908	1 535 000	1 536 771	1 771	100
tepelná energia	1 760 712	1 720 000	1 696 304	-23 696	99
plyn	50 472	53 320	53 320	0	100
vodné a stočné	199 677	200 000	201 588	1 588	101
poštové telekomunikačné služby	25 662 908	25 312 000	25 507 847	195 847	101
z toho: rozhlasové vysielateľe	5 523 771	5 450 000	5 447 869	-2 131	100
televízne vysielateľe	15 834 919	15 670 000	15 662 986	-7 014	100
poštové poplatky v súvislosti s výberom úhrad (Slovenská pošta)	2 700 000	2 700 000	2 700 000	0	100
medzinárodné trasy, siete a práva	1 031 300	900 000	1 105 000	205 000	123
telefóny	425 957	422 000	421 752	-248	100
poštovné	146 961	170 000	170 240	240	100
komunikačná infraštruktúra (web, internet a dátové služby)	1 731 870	1 850 000	1 967 733	117 733	106
<b>Energie, voda a komunikácia</b>	<b>30 940 547</b>	<b>30 670 320</b>	<b>30 963 563</b>	<b>293 243</b>	<b>101</b>

Výdavky na energie, vodné a stočné sú plánované v roku 2016 o 57 786 € nižšie ako v rozpočte 2015, resp. o 20 337 € nižšie ako je očakávaná skutočnosť roku 2015. Pokles sa predpokladá predovšetkým v položke tepelná energia v súvislosti s plánovanými havarijnými opravami v objekte Mlynská dolina (položka správa objektov v rámci rutinnej štandardnej údržby – kategória 635) ako aj nižšou cenou energií pre rok 2016.

Výdavky na poštové, telekomunikačné služby sú plánované v roku 2016 o 155 061 € nižšie ako v rozpočte 2015, resp. o 195 847 € vyššie ako je očakávaná skutočnosť roku 2015. Nárast výdavkov v porovnaní s očakávanou skutočnosťou roku 2015 vznikol v položke „medzinárodné trasy, siete a práva“, kde RTVS klasifikuje predovšetkým výdavky na zahraničné trasy, siete a práva pri vysielaní zahraničných športových podujatí a pri naberaní zahraničných spravodajských prenosov. Vzhľadom na to, že rok 2016



bude pre RTVS vzhľadom na vysielanie významných športových podujatí (LOH, MS v hokeji, ME vo futbale, Tour de France) tzv. športovým rokom dochádza v tejto položke k rozpočtovanému nárastu.

Výdavky na komunikačnú infraštruktúru sú plánované v roku 2016 o 235 863 € vyššie ako v rozpočte 2015, resp. o 117 733 € vyššie ako je očakávaná skutočnosť roku 2015. Nárast v položke „komunikačná infraštruktúra“ vznikol v dôsledku potreby rozšírenia poskytovania pripojení lokalít účastníka prostredníctvom verejnej elektronickej komunikačnej siete v súvislosti so zabezpečením výroby a vysielania (predsedníctvo SR v rámci Európskej únie) a v súvislosti s potrebou zabezpečiť rozšírenie web funkcionalít pre IS výberu úhrad.

633 – materiál vo výške

1 530 272 €

Názov položky (v €)	Rozpočet 2015	Forecast 2015	Rozpočet 2016	Rozdiel R16/F15	% R16/F15
všeobecný materiál	648 298	650 000	664 496	14 496	102
prevádzkové stroje, technika a náradie	456 338	315 000	272 882	-42 118	87
výpočtová a telekomunikačná technika	465 576	410 000	389 200	-20 800	95
interiérové vybavenie	495 049	480 000	27 800	-452 200	6
knihy, časopisy a noviny	14 043	15 000	17 769	2 769	118
osobné ochranné pomôcky	15 595	15 000	14 000	-1 000	93
softvér	912 503	900 000	51 710	-848 290	6
reprezentačné	47 466	47 000	80 415	33 415	171
ostatný materiál	58 276	35 000	12 000	-23 000	34
<b>Materiál</b>	<b>3 113 144</b>	<b>2 867 000</b>	<b>1 530 272</b>	<b>-1 336 728</b>	<b>53</b>

Výdavky na materiál sú v roku 2016 rozpočtované o 1 582 872 € nižšie v porovnaní s rozpočtom na rok 2015, resp. o 1 336 728 € nižšie oproti očakávanej skutočnosti roku 2015. Výrazný pokles vznikol v dôsledku skutočnosti, že v roku 2015 RTVS čerpala špecifické výdavky na nákup interiérové vybavenia do novej administratívnej budovy v Mlynskej doline a výdavky na dokúpenie softvérových licencií Microsoft. Tieto výdavky v roku 2016 už nie sú plánované. Nárast v položke reprezentačné priamo súvisí s prezentáciou RTVS v súvislosti s predsedníctvom Slovenska v rámci Európskej únie ako aj z dôvodu zabezpečenia osláv pri príležitosti 90 výročia začiatku vysielania SRo a 60 výročia začiatku vysielania STV.

634 – dopravné vo výške

691 541 €

Názov položky (v €)	Rozpočet 2015	Forecast 2015	Rozpočet 2016	Rozdiel R16/F15	% R16/F15
pohonné hmoty, mazivá, oleje	360 820	315 000	355 494	40 494	113
servis a údržba motorových vozidiel	130 080	170 000	170 480	480	100
zmluvné a havarijné poistenie	83 150	80 000	80 550	550	101
prepravné a nájomné dopravných prostriedkov	87 188	75 000	70 717	-4 283	94
ostatné výdavky na dopravu	15 276	20 000	14 300	-5 700	72
<b>Dopravné</b>	<b>676 514</b>	<b>660 000</b>	<b>691 541</b>	<b>31 541</b>	<b>105</b>

Výdavky na dopravné sú v roku 2016 rozpočtované o 15 027 € vyššie v porovnaní s rozpočtom na rok 2015, resp. o 31 541 € vyššie oproti očakávanej skutočnosti roku 2015. Významnejší nárast vznikol v položke „pohonné hmoty, mazivá, oleje“ v dôsledku rastu objemu výroby v roku 2016.

Názov položky (v €)	Rozpočet 2015	Forecast 2015	Rozpočet 2016	Rozdiel R16/F15	% R16/F15
správa objektov	652 617	725 000	790 611	65 611	109
údržba informačných systémov	1 192 505	1 190 000	1 366 398	176 398	115
ostatná údržba stavieb a zariadení	389 666	330 000	330 317	317	100
<b>Rutinná a štandardná údržba</b>	<b>2 234 788</b>	<b>2 245 000</b>	<b>2 487 326</b>	<b>242 326</b>	<b>111</b>

Výdavky na rutinnú a štandardnú údržbu sú v roku 2016 rozpočtované o 252 538 € vyššie v porovnaní s rozpočtom na rok 2015, resp. o 242 326 € vyššie oproti očakávanej skutočnosti roka 2015. V položke „údržba informačných systémov“ dochádza k navýšeniu z dôvodu nových výdavkov za maintenance, ktoré vznikli v dôsledku zaobstarania nových investičných technológií v rámci projektu OPIS. Ide o technológie, ktoré boli zakúpené na konci roka 2015. Je však potrebné zdôrazniť, že celkové výdavky na informačné systémy a softvér sa v roku 2016 znižujú vzhľadom na nízke výdavky na softvér v rámci materiálu (kategória 633 materiál položka softvér). V položke „správa objektov“ dochádza k navýšeniu z dôvodu zabezpečenia nutných opráv v rámci areálov RTVS (opravy striech, krytín, podláh a vonkajších a vnútorných priestranstiev). Navýšenie je kryté nižšími výdavkami v rámci materiálu v položke interiérové vybavenie.

Názov položky (v €)	Rozpočet 2015	Forecast 2015	Rozpočet 2016	Rozdiel R16/F15	% R16/F15
nájomné za nájom	91 727	75 000	71 383	-3 617	95
<b>Nájomné za nájom</b>	<b>91 727</b>	<b>75 000</b>	<b>71 383</b>	<b>-3 617</b>	<b>95</b>

Výdavky na nájomné za nájom sú v roku 2016 rozpočtované o 20 344 € nižšie v porovnaní s rozpočtom na rok 2015, resp. o 3 617 € nižšie oproti očakávanej skutočnosti roka 2015. V tejto položke sa rozpočtujú predovšetkým nájom za technické zariadenia.

Názov položky (v €)	Rozpočet 2015	Forecast 2015	Rozpočet 2016	Rozdiel R16/F15	% R16/F15
všeobecné a špeciálne služby – rozpočtový rok	25 884 468	25 179 333	25 335 402	156 069	101
všeobecné a špeciálne služby – presun z 2014 do 2015	7 217 349	7 217 349	0	x	x
všeobecné a špeciálne služby – presun z 2015 do 2016	0	-6 850 000	6 850 000	x	x
poplatky a odvody	12 515 542	12 181 296	12 356 243	174 947	101
odmeny a príspevky	4 750 284	4 550 000	4 549 002	-998	100
dane	1 319 797	1 100 000	1 476 398	376 398	134
výdavky na stravovanie	609 717	560 000	556 500	-3 500	99
prídely do sociálneho fondu	175 176	175 000	183 118	8 118	105
poistenie (okrem dopravných prostriedkov)	108 380	112 000	125 531	13 531	112
pokuty a penále	0	110 000	0	-110 000	0
konkurzy a súťaže	339 600	325 000	325 000	0	100
školenia	72 346	70 000	70 236	236	100
naturálne mzdy	14 500	14 500	14 500	0	100
ostatné služby	40 953	100 000	33 299	-66 701	33
<b>Služby</b>	<b>53 048 112</b>	<b>44 844 478</b>	<b>51 875 229</b>	<b>7 030 751</b>	<b>116</b>
<b>Služby bez presunov</b>	<b>45 830 763</b>	<b>45 211 827</b>	<b>45 025 229</b>	<b>-186 598</b>	<b>100</b>

Celkový pokles v službách bez presunov vo výške 186 598 € vyplýva z viacerých skutočností, ktoré popisujeme nižšie v podrobnejších tabuľkách.

- všeobecné a špeciálne služby

32 185 402 €

Názov položky (v €)	Rozpočet 2015	Forecast 2015	Rozpočet 2016	Rozdiel R16/F15	% R16/F15
príspevky externým dodávateľom (najmä priame výrobné výdavky) – rozpočtový rok	22 220 916	21 727 033	21 895 485	168 452	101
príspevky externým dodávateľom (najmä priame výrobné výdavky) – presun z roku 2014 do 2015	7 217 349	7 217 349	0	x	x
príspevky externým dodávateľom (najmä priame výrobné výdavky) – presun z roku 2015 do 2016	0	-6 850 000	6 850 000	x	x
tlačové agentúry	1 042 495	1 054 300	1 082 480	28 180	103
služby peopmetrov a výskum programov	830 158	750 000	679 000	-71 000	91
ochrana objektov	774 158	770 000	755 351	-14 649	98
právne, audit, daňové a ostatné odborné služby	474 197	450 000	501 488	51 488	111
upratovanie	161 069	158 000	154 480	-3 520	98
ostatné služby	381 475	270 000	267 118	-2 882	99
<b>Všeobecné a špeciálne služby</b>	<b>33 101 817</b>	<b>25 546 682</b>	<b>32 185 402</b>	<b>6 638 720</b>	<b>126</b>
<b>Všeobecné a špeciálne služby bez presunov</b>	<b>25 884 468</b>	<b>25 179 333</b>	<b>25 335 402</b>	<b>156 069</b>	<b>101</b>

Výdavky na všeobecné a špeciálne služby sú v roku 2016 rozpočtované o 916 415 € nižšie v porovnaní s rozpočtom na rok 2015 a o 6 638 720 € vyššie oproti očakávanej skutočnosti 2015. Vyššie čerpanie priamo ovplyvňuje presun finančných prostriedkov medzi rozpočtovými obdobiami. Po odpočítaní medziročných presunov sú v roku 2016 rozpočtované výdavky o 156 069 € vyššie ako je očakávaná skutočnosť roku 2015. Nárast súvisí priamo s nárastom výdavkov na výrobu športových prenosov v roku 2016 (týka sa priamo výroby nie licencií). V položke „tlačové agentúry“ dochádza k nárastu z dôvodu skutočnosti, že RTVS má zakomponované v zmluvách s TASR a SITA nárast výdavkov a zároveň nárast dochádza k nárastu výdavkov pre reláciu Počasie, kde partner bude poskytovať RTVS väčšie množstvo údajov. Nárast v položke „právne, audit, daňové a ostatné odborné služby“ vznikol v dôsledku plánovania nárastu právnych služieb na vymáhanie pohľadávok (najmä úhrady za služby verejnosti) ako aj ostatných právnych sporov.

- poplatky a odvody

12 356 243 €

Názov položky (v €)	Rozpočet 2015	Forecast 2015	Rozpočet 2016	Rozdiel R16/F15	% R16/F15
poplatky ochranným zväzom a šírenie diela	4 033 246	3 868 171	3 876 296	8 125	100
poplatky za akvizičné práva	3 035 086	2 940 000	2 941 534	1 534	100
poplatky za športové práva	4 060 363	4 000 000	4 122 541	122 541	103
poplatky za práva na formát a prevod práv	1 090 915	1 085 125	1 116 800	31 675	103
odvod za neplnenie povinného podielu zamestnávania občanov so zdravotným postihnutím	14 000	8 000	8 000	0	100
ostatné poplatky (správne, súdne poplatky, peň. styku)	281 932	280 000	291 072	11 072	104
<b>Poplatky a odvody</b>	<b>12 515 542</b>	<b>12 181 296</b>	<b>12 356 243</b>	<b>174 947</b>	<b>101</b>

Výdavky na poplatky a odvody sú v roku 2016 rozpočtované o 159 299 € nižšie v porovnaní s rozpočtom na rok 2015, resp. o 174 947 € vyššie oproti očakávanej skutočnosti roku 2015. Nárast v položke „poplatky za športové práva“ súvisí so skutočnosťou už spomínaného športového roka 2016. Nárast v položke „poplatky za formát a prevod práv“ súvisí s navýšením počtu plánovaných častí (o 60) výroby relácie TV šanca. V položke „ostatné poplatky“ predstavuje nárast výdavkov skutočnosť, že RTVS plánuje v tejto položke rezervu na prípadné pokuty a penále vyplývajúce z prebiehajúcich súdnych sporov (vo výške 100 000 € - podľa metodiky MF SR nie je možné plánovať priamo na položke penále a pokuty). Ďalším faktorom nárastu sú zvýšené výdavky na súdne poplatky v súvislosti s vymáhaním pohľadávok vyplývajúcich z úhrad za služby verejnosti.

- odmeny a príspevky

4 549 002 €

Názov položky (v €)	Rozpočet 2015	Forecast 2015	Rozpočet 2016	Rozdiel R16/F15	% R16/F15
honoráre	4 311 584	4 170 000	4 146 672	-23 328	99
odmeny členom Rady RTVS	105 000	105 000	137 000	32 000	130
dohody o vykonaní práce a ostatné dohody	333 700	275 000	265 330	-9 670	96
<b>Odmeny a príspevky</b>	<b>4 750 284</b>	<b>4 550 000</b>	<b>4 549 002</b>	<b>-998</b>	<b>100</b>

- dane 1 476 398 €  
(DPH, daň z nehnuteľností, miestny poplatok za komunálny odpad)

Výdavky na dane sú v roku 2016 rozpočtované o 156 601 € vyššie v porovnaní s rozpočtom na rok 2015 a o 376 398 € vyššie v porovnaní s očakávanou skutočnosťou roku 2015. Nárast vznikol v dôsledku rozpočtovania potencionálneho navýšenia dani z nehnuteľností v Bratislave o 100%.

- výdavky na stravovanie 556 500 €

Výdavky na stravovanie sú v roku 2016 rozpočtované o 53 217 € nižšie v porovnaní s rozpočtom na rok 2015 a o 3 500 € nižšie v porovnaní s očakávanou skutočnosťou roku 2015.

- prídely do sociálneho fondu 183 118 €

Výdavky v súvislosti s prídely do sociálneho fondu sú v roku 2016 rozpočtované o 7 942 € vyššie v porovnaní s rozpočtom na rok 2015 a v porovnaní s očakávanou skutočnosťou roku 2015 ide o nárast v sume 8 118 €. Nárast vznikol v dôsledku navýšenia počtu zamestnancov ako aj v dôsledku navýšenia základných plátov zamestnancov.

- poistenie majetku a osôb (okrem dopravných prostriedkov) 125 531 €

Výdavky na poistenie sú v roku 2016 rozpočtované o 17 151 € vyššie v porovnaní s rozpočtom na rok 2015 a o 13 531 € vyššie v porovnaní s očakávanou skutočnosťou roku 2015. Nárast vznikol v dôsledku navýšenia poistného v súvislosti s nákupom nových technológií.

- pokuty a penále 0 €

Na základe metodiky MF SR nie je možné priamo rozpočtovať na túto položku. RTVS však v rámci položky „ostatné poplatky“ má vytvorenú rezervu vo výške 100 000 €. Je však potrebné zdôrazniť, že RTVS má k 30.11.2015 v rámci účtovníctva vytvorenú účtovnú rezervu na právne spory vo výške 10 744 721 €, na ktoré však vzhľadom na výšku finančných zdrojov nemá RTVS v tomto rozpočte vytvorenú finančnú rezervu.

- konkurzy a súťaže 325 000 €

Ide o výdavky v súvislosti s reláciami, pri ktorých súťažiaci vyhrávajú peňažnú hotovosť alebo vecné dary. Rozpočtujú sa v roku 2016 na úrovni očakávanej skutočnosti roku 2015.

- školenia 70 236 €

Výdavky na školenia sú v roku 2016 rozpočtované o 2 110 € nižšie v porovnaní s rozpočtom na rok 2015 a o 236 € vyššie v porovnaní s očakávanou skutočnosťou roku 2015.

- naturálne mzdy 14 500 €

Ide o príspevok na frakovné a strunné pre členov orchestra.

- ostatné služby 33 299 €  
(propagácia, reklama, kolkové známky a iné režijné výdavky)

640 - Bežné transfery sú rozpočtované vo výške

621 570 €

V tejto kategórii sa rozpočtuje:

641 – transfery v rámci verejnej správy vo výške 115 000 €  
(ide o odvod do audiovizuálneho fondu vo výške 115 000 €, - rozpočtuje sa na úrovni rozpočtu na rok 2015 ako aj očakávanej skutočnosti roku 2015)

642 – transfery jednotlivcom vo výške 195 500 €  
(odstupné, odchodné a náhrada príjmu poskytovaná zamestnávateľom v zmysle zákona č. 462/2003 Z. z.o náhrade príjmu pri dočasnej pracovnej neschopnosti). Výška odchodného a odstupného je kvantifikovaná vo výške 150 500 € a výška nemocenských a úrazových dávok je rozpočtovaná v sume 45 000 €.

649 – transfery do zahraničia vo výške 311 070 €  
(príspevky medzinárodným organizáciám EBU, International Press Institute, Euroradio, FIAT, Prix Italia, Circom Regional a pod.)

Názov položky (v €)	Rozpočet 2015	Forecast 2015	Rozpočet 2016	Rozdiel R16/F15	% R16/F15
poplatok do audiovizuálneho fondu	115 240	115 240	115 000	-240	100
odstupné a odchodné	119 000	100 000	150 500	50 500	151
nemocenské a úrazové dávky	40 000	40 000	45 000	5 000	113
poplatky EBU a iným medzinárodným organizáciám	349 503	311 000	311 070	70	100
<b>Výdavky na bežné transfery</b>	<b>623 743</b>	<b>566 240</b>	<b>621 570</b>	<b>55 330</b>	<b>110</b>

**700 Kapitálové výdavky**

**4 444 682 €**

v tom:

710 - obstarávanie kapitálových aktív vo výške

4 444 682 €

Názov položky (v €)	Rozpočet 2015	Forecast 2015	Rozpočet 2016
bežné investície – rok 2016	0	0	530 000
bežné investície – rok 2015 (presun do 2016)	2 230 970	1 935 094	295 876
investície – projekt OPIS	1 382 537	1 382 537	0
Zmluva so štátom 2016	0	0	3 000 000
Zmluva so štátom 2015	5 000 000	4 381 194	618 806
Zmluva so štátom 2013	772 917	772 917	0
<b>Kapitálové výdavky</b>	<b>9 386 424</b>	<b>8 471 742</b>	<b>4 444 682</b>

V roku 2016 plánuje RTVS financovanie dlhodobého hmotného a nehmotného majetku:

zo zdrojov štátneho rozpočtu a eurofondov v objeme 3 618 806 €

Kapitálové výdavky zo štátneho rozpočtu a eurofondov tvoria:

Názov položky (v €)	Rozpočet 2016
zmluva so štátom 2016	3 000 000
zmluva so štátom 2015 (presun)	618 806
<b>Zo štátneho rozpočtu a eurofondov</b>	<b>3 618 806</b>

z vlastných zdrojov v objeme 825 876 €

Kapitálové výdavky z vlastných zdrojov tvoria:

Názov položky (v €)	Rozpočet 2016
investičný plán 2016 – vlastné zdroje	530 000
presun z investičného plánu 2015 – vlastné zdroje	295 876
<b>Z vlastných zdrojov</b>	<b>825 876</b>

## Špecifikácia investičných zámerov roku 2016

**ZMLUVA SO ŠTÁTOM 2016** 3 000 000 €

štruktúra:

Názov položky (v €)	Rozpočet 2016
štúdiová a prenosová technika RTVS	1 320 720
mediálne systémy	600 000
informačné technológie	400 000
investície do budov (facility)	280 000
kamkordéry/štúdiová a prenosová technika – III. etapa	239 280
vozidlá	160 000
<b>Zmluva so štátom 2016</b>	<b>3 000 000</b>

▪ **Štúdiová a prenosová technika RTVS** 1 320 720 €

Obnova play-out záznamovej, zobrazovacej a kamerovej technológie, ktorá súvisí s výrobou v televíznych i rozhlasových štúdiách vrátane mikrofónovej, odposluchovej techniky a techniky určenej pre prácu so zvukom (mikroporty) a technológií na príjem a spracovanie audio a video signálov (prijímače, enkóдеры, transkóдеры), dorozumievacie ústredne a audio-video routre.

Projekt zabezpečí rozvoj štúdiovej a prenosovej techniky RTVS, v súvislosti s nárastom výroby pre programové služby verejnoprávneho vysielateľa a nutnosťou technologickej obnovy.

▪ **Mediálne systémy** 600 000 €

Spracovanie a archivovanie zdigitalizovaných súborov (ingest, transcoding, dátové úložiská) a postprodukčnej techniky v spravodajstve a výrobných zložkách RTVS.

Digitalizácia spracovania audiovizuálneho obsahu vyžaduje rozvoj technológií najmä v oblasti ingestu, transcodingu a archivovania. Investície súvisia nielen s existujúcim projektom Digitálna audiovizia ale aj novovzniknutými bezpáskovými procesmi spracovania audiovizuálneho obsahu.

▪ **Informačné technológie** **400 000 €**

Obnova sieťovej infraštruktúry, serverových a virtualizačných technológií s nadväznosťou na diskové úložiská. Rozvoj aplikačných systémov (Provys, Helios), ktoré priamo súvisia s plánovaním, výrobou a vysielaním verejnoprávnych programových služieb RTVS.

Projekt sa realizuje v súvislosti s nevyhnutnou obnovou sieťovej infraštruktúry, serverových a virtualizačných technológií a nevyhnutným rozvojom aplikačných systémov súvisiacich s vysielaním RTVS.

▪ **Investície do budov (facility)** **280 000 €**

Investície do energetiky budov RTVS (systémy zálohovania elektrickej energie), vrátane systémov chladenia a vykurovania pre potreby technológií výroby a vysielania. Stavebné projekty rekonštrukcií výrobnovo-vysielacích pracovísk RTVS.

Nutnosť energetickej bezpečnosti vyplýva zo štatútu verejnoprávneho vysielateľa. Investície do energetickej bezpečnosti, spolu s vynútenými stavebnými úpravami zabezpečia bezporuchovú a bez výpadovú prevádzku vysielania verejnoprávnych programových služieb.

▪ **Kamkordéry/štúdiová a prenosová technika – III. etapa** **239 280 €**

Zabezpečenie technológie pre prenosy športových a kultúrnych programov.

Zvýšením počtu kultúrnych a športových prenosov podľa požiadaviek výroby je potrebné vybaviť prenosové vozy na zabezpečenie medzinárodného štandardu.

▪ **Vozidlá** **160 000 €**

Vozidlá určené pre výrobu programov - pomocné prenosové vozy, voz pre osvetľovaciu techniku a technológiu JimmyJib. Ide o nutnú obnovu zastaraného vozového parku RTVS, ktorý slúži pri výrobe programov RTVS

**ZMLUVA SO ŠTÁTOM 2015** **618 806 €**

Ide o odhadovaný presun čerpania finančných prostriedkov poskytnutých na základe investičnej Zmluvy so štátom 2015 z roku 2015 do roku 2016.

štruktúra:

Názov položky (v €)	Rozpočet 2016
kamkordéry/štúdiová a prenosová technika – III. etapa	255 483
informačné technológie	187 577
spravodajská technika a digitálny a postprodukčný systém	136 992
mediálne systémy	33 104
grafický systém pre štúdiá, prenosy a vysielanie - etapa II	5 135
facility investments	515
<b>Zmluva so štátom 2015 (presun)</b>	<b>618 806</b>



štruktúra:

Názov položky (v €)	Rozpočet 2016
Štúdiová a prenosová technika	245 000
Stavebné projekty	130 000
Autodoprava	80 000
Informačné systémy	75 000
<b>Investičný plán 2016 – vlastné zdroje</b>	<b>530 000</b>

- **Štúdiová a prenosová technika** **245 000 €**  
 Investícia sa týka nákupu kamerovej techniky pre potreby spravodajstva a seriálovej tvorby vrátane príslušenstva a dorozumievacej ústredne pre potreby TV štúdií v Mlynskej doline.
- **Stavebné projekty** **130 000 €**  
 Projekt počíta s rekonštrukciou strešnej krytiny v priestoroch v Mlynskej doline, rekonštrukcie priestorov News roomu v Slovenskom rozhlase a rekonštrukciou podláh v TV štúdiách RTVS v Mlynskej doline.
- **Autodoprava** **80 000 €**  
 Projekt obsahuje nákup vozidla pre potreby transportu osôb produkcie a techniky a čiastočnú obnovu vozového parku vo všetkých štúdiách RTVS.
- **Informačné systémy** **75 000 €**  
 Projekt rieši redesign, úpravu a dovývoj webu RTVS v súvislosti so zvýšenou návštevnosťou webu pri športových prenosoch 2016 a prenosné streamovacie zariadenie s príslušenstvom. Zároveň projekt zahŕňa čiastočnú obnovu sieťovej infraštruktúry, implementácia IT bezpečnosti, rozvoj aplikačných systémov (Provys, Helios).

**PRESUN Z INVESTIČNÉHO PLÁNU 2015 – VLASTNÉ ZDROJE**

**295 876 €**

Ide o odhadovaný presun čerpania investičných finančných prostriedkov z vlastných zdrojov plánovaných v rozpočte 2015 do roku 2016.

Názov položky (v €)	Rozpočet 2016
informačné technológie	272 855
facility investments	6 183
technológie SRo	16 000
ostatné investície	838
<b>Presun z investičného plánu 2015– vlastné zdroje</b>	<b>295 876</b>

**800 Finančné operácie - výdavky**

**0 €**

Finančná operácia pre účely rozpočtového procesu je každá transakcia s finančnými aktívami a finančnými pasívami. Pre vykazovanie hospodárskeho výsledku v metodike ESA 95 sú z príjmov a výdavkov finančné operácie vylúčené. V roku 2016 RTVS neplánuje žiadne výdavkové finančné operácie.

## C. CELKOVÝ PREBYTOK

800 000 €

**Predkladaný rozpočet príjmov a výdavkov na rok 2016 vykazuje celkový prebytok vo výške 800 000 €.** Ide o plánované finančné prostriedky, ktoré by mala mať RTVS na svojich bankových účtoch a pokladniciach k 31.12.2016, s tým že **RTVS nebude mať k tomuto dátumu žiadne relevantné záväzky po splatnosti.** V metodike ESA 95 RTVS na rok 2016 vykazuje stratu vo výške 11 294 682 €, avšak táto strata vzniká v dôsledku skutočnosti, že RTVS plánuje k 1.1.2016 mať na svojich bankových účtoch sumu 12 094 682 € (presun z roku 2015) a tieto finančné prostriedky plánuje RTVS investovať v roku 2016. V metodike ESA 95 sú príjmové finančné operácie (zostatok prostriedkov z predchádzajúcich rokov) ako aj výdavkové finančné operácie vylúčené.

## 7. Programový koncept televízneho vysielania RTVS

### Televízny trh v roku 2015

V domácej ponuke televíznych programových služieb (PS) rozšírila svoje portfólio **JOJ Media House**:

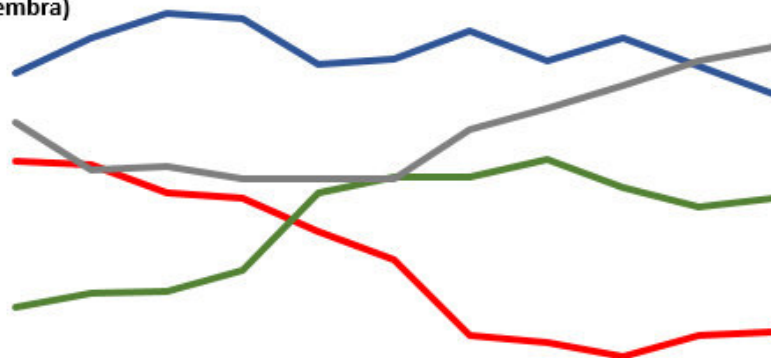
- od 1. januára 2015 vysielala **RIK**, prémiová (platená) tv stanica cielená na detského diváka (4-12)
- od 1. júna 2015 vysielala **ŤUKI** cielená na deti vo veku 4 – 8 rokov, prémiová (platená) tv stanica dostupná iba v ponuke Slovak Telekomu

**RTVS** (2 tv ), ako aj trhový líder **CME** (3 tv ) vysielajú s **nezmeneným počtom** programových služieb.

**Pozície hráčov** na slovenskom diváckom televíznom trhu sú **dlhodobo stabilizované**, značný odstup trhového lídra si udržiava skupina CME (29,8% celodenný podiel na trhu) pred skupinou JOJ Media House (22,4%) a RTVS (12,9%). Výkon trhového lídra už druhý rok nezanedbateľne klesá, v súčasnosti sa pohybuje na svojich minimách meraných peplemetrami (od roku 2004). Naopak, v kontinuálnom náraste pokračujú ostatné tv stanice a sú na historických maximách (33,2%).

**RTVS svoju pozíciu medziročne opäť posilňuje, v PT dosahuje 14,5% podiel na trhu.**

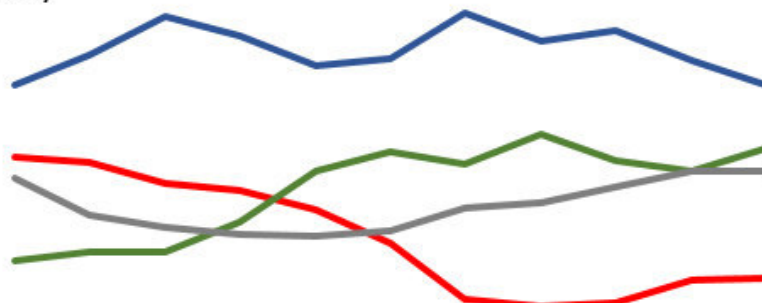
Podiel na trhu - celý deň - 12+  
2005 - 2015 (do novembra)



	2005	2006	2007	2008	2009	2010	2011	2012	2013	2014	*2015
RTVS (2 TV)	25,0	24,7	22,8	22,4	20,0	18,0	12,6	12,1	11,2	12,7	12,9
MA Group (3 TV)	31,2	33,7	35,5	35,1	31,9	32,3	34,2	32,1	33,7	31,7	29,8
JOJ Group (5 TV)	14,7	15,7	15,8	17,2	22,8	23,9	23,9	25,1	23,1	21,8	22,4
Ostatné	27,8	24,4	24,6	23,7	23,7	23,7	27,3	28,8	30,4	32,1	33,2

Zdroj: PMT / TNS.SK

Podiel na trhu - PT 12+  
2005 - 2015 (do novembra)



	2005	2006	2007	2008	2009	2010	2011	2012	2013	2014	*2015
RTVS (2 TV)	26,1	25,6	23,5	22,9	21,0	17,7	12,4	11,7	12,0	14,3	14,5
MA Group (3 TV)	32,9	35,9	39,5	37,7	34,8	35,5	39,9	37,2	38,3	35,3	33,0
JOJ Group (5 TV)	16,1	17,0	16,9	19,8	24,7	26,5	25,4	28,2	25,7	24,7	27,0
Ostatné	24,1	20,5	19,3	18,6	18,5	19,0	21,1	21,7	23,1	24,7	24,6

Zdroj: PMT / TNS.SK

# Obsah programového konceptu vysielania Rozhlasu a televízie Slovenska

## Organizačná zložka – Slovenská televízia

- 1) Návrh celkového časového rozsahu vysielania jednotlivých programových služieb
- 2) Návrh týždenného rozdelenia vysielacieho času jednotlivých programových služieb
- 3) Návrh podielu programových typov vo vysielaní jednotlivých programových služieb
- 4) Návrh na určenie podielu výroby a vysielania vlastnej produkcie programov RTVS podľa jednotlivých programových typov
- 5) Návrh minimálneho podielu vysielacieho času vyhradeného premiéram slovenských audiovizuálnych diel (§ 2 ods. 1 zákona č. 343/2007 Z. z.) na celkovom vysielacom čase jednotlivých televíznych programových služieb a na plánovanom celkovom vysielacom čase premiérových televíznych programov
- 6) Návrh minimálneho podielu vysielacieho času vyhradeného pre nezávislú produkciu (§ 24 a § 25 zákona č. 308/2000 Z. z. v znení neskorších predpisov.) na jednotlivých televíznych programových službách
- 7) Návrh minimálneho podielu výroby a vysielania audiovizuálnych diel vyrobených nezávislými producentmi (§ 37 zákona č. 343/2007 Z. z.) so sídlom v Slovenskej republike alebo v spolupráci RTVS s týmito subjektmi
- 8) Návrh podielu vysielacieho času vyhradeného v jazykoch národnostných menšín a etnických skupín žijúcich na území Slovenskej republiky na celkovom vysielacom čase jednotlivých televíznych programových služieb § 5 odstavec 1 písmeno g)

**1) Návrh celkového časového rozsahu vysielania jednotlivých programových služieb**  
(údaje v hodinách)

Programová služba	Časový rozsah vysielania 2015	Časový rozsah vysielania 2016	Rozdiel 2016 - 2015
<b>1. JEDNOTKA</b>	8 760	8 784	24
<b>2. DVOJKA</b>	7 597	8 063	466
<b>STV spolu:</b>	<b>16 357</b>	<b>16 847</b>	<b>490</b>

**Poznámky:** Rok 2016 je priestupný, čo vysvetľuje 24 hodinový rozdiel vo vysielaní Jednotky. Navýšenie rozsahu vysielania na Dvojke je spôsobené predovšetkým mimoriadnymi športovými eventami – ME v krasokorčuľovaní v Bratislave, EURO 2016 v Paríži, Letná olympiáda v Brazílii..., počas ktorých vysiela Dvojka v 24-hodinovom režime.

STV spolu je vrátane doplnkového vysielania a komercie.

**Doplnkové vysielanie a komercia plán 2015:**

Jednotka - doplnkové vysielanie a komercia: 451 hod.

Dvojka - doplnkové vysielanie a komercia: 450 hod.

**Doplnkové vysielanie a komercia plán 2016:**

Jednotka - doplnkové vysielanie a komercia: 669,6 hod.

Dvojka - doplnkové vysielanie a komercia: 450 hod.

**2) Návrh týždenného rozdelenia vysielacieho času jednotlivých programových služieb**  
(údaje v hodinách)

Programová služba	Týždenné rozdelenie vysielania 2015	Týždenné rozdelenie vysielania 2016	Rozdiel 2016 - 2015
<b>1. JEDNOTKA</b>	168	168	0
<b>2. DVOJKA</b>	146	155	9
<b>STV spolu:</b>	<b>314</b>	<b>323</b>	<b>9</b>

**Poznámky:** Nárast rozsahu týždenného vysielania je spôsobený spriemerovaním rozsahu celého roka, v ktorom sú zahrnuté mimoriadne športové podujatia a program spojený s Predsedníctvom SR v Rade EÚ.

Týždenné výkony vychádzajú z ročného vysielacieho plánu.

Týždenný výkon programových služieb je zaokrúhlený výsledok po delení celkového časového rozsahu vysielania jednotlivých programových služieb na 52 kalendárnych týždňov.

**3) Návrh podielu programových typov vo vysielaní jednotlivých programových služieb**  
(údaje v percentách)

<b>JEDNOTKA</b>			
<b>Programové typy:</b>	<b>2015</b>	<b>2016</b>	<b>Rozdiel</b>
Spravodajstvo	14,5	13,1	-1,4
Šport	0,7	1,6	0,9
Publicistika	12,0	14,6	2,6
Náboženské programy	0,2	0,2	0,0
Dokument	4,4	4,9	0,5
Dramatické programy	52,1	40,4	-11,7
Zábavné programy	10,5	17,2	6,7
Hudobné programy	0,5	0,3	-0,2
Vzdelávacie programy	0,0	0,2	0,2
Doplnkové vysielanie + komercia	5,1	7,5	2,4
<b>Spolu:</b>	<b>100,0</b>	<b>100,0</b>	

**Poznámky k Jednotke:**

Návrh podielu programových typov zahŕňa premiéry aj reprízy. Pokles 1,4 % pri programovom type spravodajstvo je spôsobený znížením objemu repríz. Práve pri spravodajstve sa však podiel premiér navýši o 160 hodín. Navýšenie podielu Športu a Publicistiky je spôsobené plánovaným vysielaním štúdií a priamych prenosov ME vo futbale 2016 a LOH v Riu de Janeiro. Zníženie podielu programového typu Dramatika je spôsobené zaradením väčšieho množstva relácií programového typu Zábava. V roku 2016 plánuje Jednotka vyrobiť a odvyselať zábavné relácie venované 60.výročiu STV. Taktiež práve kvôli športovým udalostiam vypadnú z pravidelného vysielania akvizíčné filmy a seriály, ktoré spadajú pod programový typ Dramatika. Jednotka v roku 2015 plánovala zaradenie viacerých archívnych hudobných programov. V roku 2016 nahradia tieto vysielacie okná reprízové zábavné programy.

<b>DVOJKA</b>			
<b>Programové typy:</b>	<b>2015</b>	<b>2016</b>	<b>Rozdiel</b>
Spravodajstvo	22,9	18,4	-4,5
Šport	9,7	14,2	4,5
Publicistika	20,1	14,7	-5,4
Náboženské programy	0,6	0,5	-0,1
Dokument	19,5	14,7	-4,8
Dramatické programy	14,6	25,0	10,4
Zábavné programy	2,5	2,2	-0,3
Hudobné programy	4,1	3,5	-0,6
Vzdelávacie programy	0,0	1,2	1,2
Doplnkové vysielanie + komercia	6,0	5,6	-0,4
<b>Spolu:</b>	<b>100,0</b>	<b>100,0</b>	

**Poznámky k Dvojke:**

Pokles v Spravodajstve je vyvážený nárastom v programovom type Šport. Mimoriadne športové podujatia a programy súvisiace s Predsedníctvom SR v Rade EÚ v rozšírenom rozsahu vysielania ovplyvňujú pokles v podiele programového typu Publicistika, pričom objem výroby zostáva totožný s predchádzajúcim rokom. Pokles

podielu Dokumentu je takisto spôsobený zmenami vo vysielacej štruktúre prispôbenej mimoriadnym eventom ( EURO 2016, LOH, Predsedníctvo SR v Rade EÚ), ako aj rozpracovanosťou viacročných dokumentárnych projektov s náročnou realizáciou a postprodukciami.

Výrazný nárast Dramatiky vyplýva z plánovanej koncepcie tematického vysielania k 60.výročíu TV-vysielania na Slovensku. Mierny nižší podiel hudobných programov napriek nárastu počtu záznamov z koncertov oproti r.2015 je spôsobený zmenou vysielacej štruktúry v súvislosti s vysielaním priamych prenosov z futbalovej Fortuna ligy (v pôvodnom slote folklórnych festivalov).

#### 4) Návrh na určenie podielu výroby a vysielania vlastnej produkcie programov RTVS podľa jednotlivých programových typov

(údaje v percentách)

JEDNOTKA			
Programové typy:	2015	2016	Rozdiel
Spravodajstvo	15,2	14,2	-1,0
Šport	0,7	1,7	1,0
Publicistika	11,5	11,9	0,4
Náboženské programy	0,2	0,2	0,0
Dokument	0,3	0,2	-0,1
Dramatické programy	1,3	0,7	-0,6
Zábavné programy	8,7	14,6	5,9
Hudobné programy	0,0	0,0	-0,1
Vzdelávacie programy	0,0	0,2	0,2
<b>Spolu bez dopl. + komercie:</b>	<b>37,9</b>	<b>43,7</b>	<b>5,8</b>

**Poznámky k Jednotke:** Rovnako ako pri predchádzajúcej tabuľke, podiely nereflektujú vysielanie premiér a repríz. Pokles 1,0 % pri programovom type Spravodajstvo je spôsobený znížením objemu repríz. Podiel výroby a teda vysielania premiérového obsahu sa však významne navýši a to z 595 hodín (2015) na 755 hodín (2016). Podiel Športu a Publicistiky sa navýši kvôli veľkým športovým udalostiam roku 2016.

RTVS vstúpil v roku 2015 do mnohých koprodukčných projektov, veľká časť z nich však ešte nebude v roku 2016 dostupná pre vysielanie. Kým výroba v hodinách sa pri programovom type Dramatika v roku 2016 zvýšila, vysielanie percentuálne kleslo.

Budúci rok bude vyrobených a odvysielaných mnoho programov k 60.výročíu televízie. Tieto relácie svojou povahou spadajú pod programový typ Zábavy. Okrem toho plán roku 2015 nezahŕňal denné vysielanie relácie TV Šanca. Z týchto dôvodov je nárast podielu Zábavy skoro až 6 percent.

<b>DVOJKA</b>			
<b>Programové typy:</b>	<b>2015</b>	<b>2016</b>	<b>Rozdiel</b>
Spravodajstvo	13,0	9,1	-3,9
Šport	10,3	15,0	4,7
Publicistika	18,4	14,2	-4,2
Náboženské programy	0,6	0,6	0,0
Dokument	2,65	2,4	-0,3
Dramatické programy	0,2	0,2	0,0
Zábavné programy	1,4	1,8	0,4
Hudobné programy	1,7	1,5	-0,2
Vzdelávacie programy	0,0	1,3	1,3
<b>Spolu bez dopl. + komercie:</b>	<b>48,3</b>	<b>46,1</b>	<b>-2,2</b>

**Poznámky k Dvojke:** Výrobu a vysielaie vlastnej produkcie ovplyvňujú zmieňované športové podujatia a program spojený s Predsedníctvom SR v Rade EÚ. Nárast v programovom type Šport je premietnutý v zníženom podiele Spravodajstva a Publicistiky. Zároveň je potrebné zdôrazniť, že vyšší rozdiel v percentuálnom vyjadrení je spôsobený aj zvýšením celkového objemu vysielaia.

**Spravodajstvo - výroba:**

1. Vo výrobe nie je zahrnutý program Správy RTVS "N" - výroba je na Jednotke
2. Vo výrobe nie sú zahrnuté programy Živá panoráma a Záznam zo zasadnutia NR SR

**Spravodajstvo - vysielaie:**

1. Vo vysielaí je zahrnutý program Správy RTVS "N" (279,83 hod.)
2. Vo vysielaí nie sú zahrnuté programy Živá panoráma (312,5 hod.) a Záznam zo zasadnutia NR SR (480 hod.)



**5) Návrh minimálneho podielu vysielacieho času vyhradeného premiéram slovenských audiovizuálnych diel (§ 2 ods. 1 zákona č. 343/2007 Z. z.) na celkovom vysielacom čase jednotlivých televíznych programových služieb a na plánovanom celkovom vysielacom čase premiérových televíznych programov**  
(údaje v percentách)

**5 a) Podiel vysielacieho času vyhradeného premiéram slovenských audiovizuálnych diel na celkovom vysielacom čase jednotlivých televíznych programových služieb**

Programová služba	2015	2016	Rozdiel
	Premiéra	Premiéra	Premiéra
JEDNOTKA	11,4	13,4	2,0
DVOJKA	15,4	14,4	-1,0

**Poznámky:** V roku 2016 Jednotka plánuje vyrobiť a odvyselať o 185 hodín viac premiérového slovenského obsahu ako v roku 2015.

Mierny pokles podielu AVD premiér vo vysielaní Dvojky vyplýva zo zmenenej vysielacej štruktúry predovšetkým v súvislosti s mimoriadnymi športovými podujatiami r.2016.

**5 b) Podiel vysielacieho času vyhradeného premiéram slovenských audiovizuálnych diel na plánovanom celkovom vysielacom čase premiérových programov**

Programová služba	2015	2016	Rozdiel
	Premiéra	Premiéra	Premiéra
JEDNOTKA	32,3	36,6	4,3
DVOJKA	29,9	21,2	-8,7

**Poznámky:** Podiel premiér slovenských audiovizuálnych diel sa na Jednotke navýši z dôvodu zvýšenia objemu výroby slovenských audiovizuálnych diel.

Výraznejší pokles podielu premiér AVD na Dvojke vyplýva zo zaradenia mimoriadnych športových a spoločenských eventov na úkor premiérovej pôvodnej tvorby.

- 6) **Návrh minimálneho podielu vysielacieho času vyhradeného pre nezávislú produkciu (§ 24 a § 25 zákona č. 308/2000 Z. z. v znení neskorších predpisov) na jednotlivých televíznych programových službách**  
(údaje v percentách)

Podiel vysielacieho času vyhradeného pre európsku nezávislú produkciu na jednotlivých programových službách Slovenskej televízie v zmysle Zákona č.308/2000 Z. z. o vysielaní a retransmisii § 25 (bez spravodajstva, športových podujatí, zábavných hier, doplnkového vysielania, reklamy, teletextu a telenákupu).

Programová služba	Plán min. podielu 2015	Plán min. podielu 2016	Rozdiel
JEDNOTKA	15,0	15,0	0,0
DVOJKA	15,0	15,0	0,0

- 7) **Návrh minimálneho podielu výroby a vysielania audiovizuálnych diel vyrobených nezávislými producentmi (§ 37 zákona č. 343/2007 Z. z.) so sídlom v Slovenskej republike alebo v spolupráci RTVS s týmito subjektmi**  
(údaje v percentách)

Programová služba	2015	2016	Rozdiel
JEDNOTKA	0,1	0,2	0,1
DVOJKA	1,5	1,5	0,0

- 8) **Návrh podielu vysielacieho času vyhradeného v jazykoch národnostných menšín a etnických skupín žijúcich na území Slovenskej republiky na celkovom vysielacom čase jednotlivých televíznych programových služieb (§ 5, odstavec 1, písmeno g)**  
(údaje v percentách)

Programová služba	2014	2015	Rozdiel
JEDNOTKA	0,0	0,0	0,0
DVOJKA	3,0	2,1	-0,9

**Poznámky:** Rozdiel je spôsobený zaradením národnostného a etnického obsahu do iných programových typov – napr. eventy (Amaro džives, Roma Spirit, Poraimos), bohoslužba v maďarskom jazyku, dokumenty o etnických skupinách a národnostiach, (napr. Cesta lesom, Dvojazyční,...), hudobné programy ( rockový koncert maďarských kapiel). Je potrebné zdôrazniť, že objem výroby premiérových programov a rovnako tak aj rozsah vysielania s národnostným a etnickým programom zostáva zachovaný na úrovni predchádzajúceho roka, prípadne mierne navýšený. Rozdiel je len v podiele na celkovom rozsahu vysielania, ktorý je navýšený kvôli už zmieňovaným mimoriadnym športovým a spoločenským podujatiam.

## **1. Programový koncept rozhlasového vysielania RTVS**

### **Obsah Programového konceptu vysielania Rozhlasu a televízie Slovenska**

#### **Organizačná zložka – Slovenský rozhlas**

- 1) Návrh celkového časového rozsahu vysielania jednotlivých programových služieb
- 2) Návrh týždenného rozdelenia vysielacieho času jednotlivých programových služieb
- 3) Návrh podielu programových typov vo vysielaní jednotlivých programových služieb
- 4) Návrh na určenie podielu výroby a vysielania vlastnej produkcie programov RTVS podľa jednotlivých programových typov
- 5) Návrh minimálneho podielu výroby a vysielania audiovizuálnych diel vyrobených nezávislými producentmi so sídlom v Slovenskej republike alebo v spolupráci RTVS s týmito subjektmi
- 6) Návrh minimálneho podielu vysielacieho času vyhradeného premiéram slovenských diel na celkovom vysielacom čase jednotlivých rozhlasových programových služieb
- 7) Návrh podielu vysielacieho času vyhradeného programom v jazykoch národnostných menšín a etnických skupín žijúcich na území Slovenskej republiky na celkovom vysielacom čase jednotlivých rozhlasových programových služieb
- 8) Návrh podielu domácej hudobnej produkcie na plánovanom celkovom vysielacom čase jednotlivých rozhlasových programových služieb na príslušné obdobie

## 1) Návrh celkového časového rozsahu vysielania jednotlivých programových služieb

(údaje v hodinách)

Keďže rok 2016 je prestupný a má 366 dní, bude mať vo všetkých porovnávacích údajoch na jednotlivých položkách výkony o 24 hodín viac ako tomu bolo v roku 2015. Úvodná informácia sa vzťahuje aj na súčty plánovaných výkonov jednotlivých programových služieb RTVS – Slovenský rozhlas. 366 dní vysielania v roku 2016 predstavuje pri celodennom 24-hodinovom vysielaní 8 784 hodín výkonov na rozhlasových programových službách (okrem vysielania Rádia Patria).

Rozsahy vysielania na jednotlivých programových službách zostávajú rovnaké ako v predošlom roku.

Programová služba	Výkony vo vysielaní 2015	Výkony vo vysielaní 2016	Rozdiel
1. Rádio Slovensko	8 760	8 784	+24
2. Rádio Regina <sup>1/</sup>	7 962	7 998	+36
3. Rádio Devín	8 760	8 784	+24
4. Rádio_FM	8 760	8 784	+24
5. Rádio Patria	5 212	5 276	+64
z toho:			
Redakcia maďarského vysielania	4 380	4 392	+12
Redakcia národnostno-etnického vysielania	832	884	+52
6. Radio Slovakia International	8 760	8 784	+24
7. Rádio Klasika	8 760	8 784	+24
8. Rádio Litera	8 760	8 784	+24
9. Rádio Junior	8 760	8 784	+24
<b>SRo spolu:</b>	<b>74 494</b>	<b>74 762</b>	<b>+268</b>

### Poznámky:

<sup>1/</sup> Pri príprave Zmluvy o obsahoch, cieľoch a zabezpečení služieb verejnosti v oblasti rozhlasového vysielania s MK SR sa dohodlo použitie metodiky **spriemerovaného vykazovania výkonov Rádia Regina** (priemer výkonov troch štúdií). Vo všetkých bodoch Programového konceptu na rok 2016 sú uvádzané spriemerované výkony Rádia Regina, pretože vo vysielaní RTVS - Slovenský rozhlas sa vykazujú podľa jednotnej metodiky (v hláseniach pre MK SR a Radu pre vysielanie a retransmisii).

### Plánované ročné výkony jednotlivých štúdií:

Rádio Regina Bratislava á 7 991 hodín, Rádio Regina Štúdio Banská Bystrica á 7 991 hodín a Rádio Regina Štúdio Košice á 7 938 hodín. Spolu 23 920 hodín. Celoročný priemer Rádia Regina je 7 998 hodín. Ako je uvedené v poznámke, celkový výkon vo vysielaní Rádia Regina je zredukovaný o hodiny programov Redakcie národnostno-etnického vysielania šírených na frekvenciách Rádia Regina – Bratislava, Štúdio Banská Bystrica a Štúdio Košice.

**8. Návrh týždenného rozdelenia vysielacieho času jednotlivých programových služieb**  
(údaje v hodinách)

Programová služba	Výkony vo vysielaní 2015	Výkony vo vysielaní 2016	Rozdiel
1. Rádio Slovensko	168	168	0
2. Rádio Regina	153	153	0
3. Rádio Devín	168	168	0
4. Rádio_FM	168	168	0
5. Rádio Patria	100	100	0
z toho:			
Redakcia maďarského vysielania	84	84	0
Redakcia národnostno-etnického vysielania	16	17	+1,0
6. Radio Slovakia International	168	168	0
7. Rádio Klasika	168	168	0
8. Rádio Litera	168	168	0
9. Rádio Junior	168	168	0
<b>SRo spolu:</b>	<b>1 429</b>	<b>1 430</b>	<b>+1</b>

**Poznámky:**

Týždenné plánované výkony vychádzajú z ročného vysielacieho plánu. V prípade Rádia Regina platí pri rozpočítaní a spriemerovaní výkonov rovnaká metodika ako je uvedená v poznámke pod tabuľkou kapitoly č. 1.

**Plánované týždenné výkony jednotlivých štúdií:**

Rádio Regina – Bratislava	153
Rádio Regina – Štúdio Banská Bystrica	153
Rádio Regina – Štúdio Košice	152
Rádio Regina spolu:	458

Týždenný spriemerovaný výkon Rádia Regina je zaokrúhlený výsledok po delení ročného priemeru Rádia Regina – 7 998 hodín 52 kalendárnymi týždňami.

3) **Návrh podielu programových typov vo vysielaní jednotlivých programových služieb**  
(údaje v percentách)

<b>Rádio Slovensko</b>			
<b>Programové typy:</b>	<b>2015</b>	<b>2016</b>	<b>Rozdiel</b>
<b>Spravodajstvo</b>	14,0	16,0	+2,0
<b>Šport</b>	4,0	6,0	+2,0
<b>Publicistika</b>	26,3	23,3	-3,0
<b>Náboženské programy</b>	1,8	1,8	0,0
<b>Literárne a umelecko-dokumentárne programy</b>	0,3	0,3	0,0
<b>Dramatické programy</b>	0,3	0,3	-0,3
<b>Zábavné programy</b>	1,3	1,3	0,0
<b>Reklama a servis (programové upútavky)</b>	4,0	4,0	0,0
<b>Hudba a hudobno-slovné programy</b>	48,0	47,0	-1,0
<b>Spolu:</b>	<b>100,0</b>	<b>100,0</b>	

**Poznámka:**

V roku 2016 plánujeme posilniť rozsah spravodajstva počas víkendov. Zároveň sa konajú parlamentné voľby, predsedníctvo SR v Rade EÚ v druhom polroku 2016, a množstvo športových podujatí, ktoré Rádio Slovensko sprostredkuje v priamych prenosoch a športových reportážach.

<b>Rádio Regina</b>			
<b>Programové typy:</b>	<b>2015</b>	<b>2016</b>	<b>Rozdiel</b>
<b>Spravodajstvo</b>	6,8	7,0	+0,2
<b>Šport</b>	3,0	3,0	0
<b>Publicistika</b>	23,1	23,1	0
<b>Náboženské programy</b>	1,6	1,6	0
<b>Literárne a umelecko-dokumentárne programy</b>	4,3	4,3	0
<b>Dramatické programy</b>	1,8	1,8	+0,2
<b>Zábavné programy</b>	1,1	0,9	-0,2
<b>Reklama a servis (programové upútavky)</b>	2,1	2,1	0
<b>Hudba a hudobno-slovné programy</b>	56,2	56,2	0
<b>Spolu:</b>	<b>100,0</b>	<b>100,0</b>	

**Poznámka:**

V roku 2016 sa Rádio Regina zameria na ďalšie posilnenie publicistických žánrov. Väčší priestor dostanú špeciálne programy venované 90. výročiu vzniku Slovenského rozhlasu. Podiel literárno-dramatických programov a ich vývoja aj v regiónoch ostáva na úrovni roku 2015, v Košiciach sa mierne posilní.

<b>Rádio Devín</b>			
<b>Programové typy:</b>	<b>2015</b>	<b>2016</b>	<b>Rozdiel</b>
<b>Spravodajstvo</b>	8,7	8,6	-0,1
<b>Publicistika</b>	0,8	0,8	0
<b>Náboženské programy</b>	13,0	12,7	-0,3
<b>Literárne a umelecko-dokumentárne programy</b>	4,5	4,5	0
<b>Dramatické programy</b>	0,5	0,5	0
<b>Zábavné programy</b>	1,2	1,2	0
<b>Reklama a servis (programové upútavky)</b>	70,6	80,0	+0,4
<b>Hudba a hudobno-slovné programy</b>	8,7	8,6	-0,1
<b>Spolu:</b>	<b>100,0</b>	<b>100,0</b>	

**Poznámka:**

Rádio Devín v roku 2016 rozšíri zastúpenie hudobných programov. Rovnako to súvisí s 90. výročím Slovenského rozhlasu (priame prenosy, špeciálne hudobné programy – prierez 90 ročnou tvorbou v SRo)

<b>Rádio_FM</b>			
<b>Programové typy:</b>	<b>2015</b>	<b>2016</b>	<b>Rozdiel</b>
<b>Spravodajstvo</b>	3,0	3,0	0,0
<b>Šport</b>	2,0	2,0	0,0
<b>Publicistika</b>	9,5	9,5	0,0
<b>Zábavné programy</b>	5,0	5,0	0,0
<b>Reklama a servis (programové upútavky)</b>	3,0	3,0	0,0
<b>Hudba a hudobno-slovné programy</b>	77,5	77,5	0,0
<b>Spolu:</b>	<b>100,0</b>	<b>100,0</b>	

**Poznámka:**

Rádio FM pokračuje v roku 2016 v nastavenej vysielacej štruktúre, ktorá sa pozitívne prejavila na výsledkoch počúvanosti.

<b>Rádio Patria</b>							
	<b>Redakcia maďarského vysielania</b>				<b>Redakcia národnostno-etnického vysielania</b>		
<b>Programové typy:</b>	<b>2015</b>	<b>2016</b>	<b>Rozdiel</b>		<b>2015</b>	<b>2016</b>	<b>Rozdiel</b>
<b>Spravodajstvo</b>	14,2	14,2	0,0		4,9	4,9	0,0
<b>Šport</b>	2,2	2,2	0,0		1,6	1,6	0,0
<b>Publicistika</b>	39,2	39,2	0,0		29,8	29,8	0,0
<b>Náboženské programy</b>	1,7	1,7	0,0		2,6	2,6	0,0
<b>Literárne programy</b>	2,5	2,5	0,0		8,7	8,7	0,0
<b>Dramatické programy</b>	0,7	0,7	0,0		3,1	3,1	0,0
<b>Reklama a servis (programové upútavky)</b>	1,3	1,3	0,0		0,2	0,2	0,0
<b>Hudba a hudobno-slovné programy</b>	38,2	38,2	0,0		49,1	49,1	0,0
<b>Spolu:</b>	<b>100,0</b>	<b>100,0</b>	<b>0,0</b>		<b>100,0</b>	<b>100,0</b>	<b>0,0</b>

**Poznámka:**

Vysielacia štruktúra bez zmien.

<b>Radio Slovakia International</b>			
<b>Programové typy:</b>	<b>2015</b>	<b>2016</b>	<b>Rozdiel</b>
<b>Spravodajstvo</b>	26,0	26,0	0,0
<b>Publicistika</b>	63,7	63,9	0,2
<b>Hudba</b>	10,0	10,0	0
<b>Dramatické programy</b>	0,3	0,1	-0,2
<b>Spolu:</b>	<b>100,0</b>	<b>100,0</b>	

**Poznámka:**

Vysielacia štruktúra bez zmien.



<b>Rádio Klasika / Rádio Pyramída</b>			
<b>Programové typy:</b>	<b>2015</b>	<b>2016</b>	<b>Rozdiel</b>
Hudba a hudobno-slovné programy	98,0	48,0	0
Servis (programové upútavky)	2,0	2,0	0
Publicistika	0	20,0	+20,0
Dramatická tvorba	0	15,0	+15,0
Zábavné programy	0	15,0	+15,0
<b>Spolu:</b>	<b>100,0</b>	<b>100,0</b>	

**Poznámka:**

V roku 2016 po vianočnej vysielacej štruktúre sa Rádio Klasika nahradí novým Rádio Pyramída, špeciálne zameraným k 90. výročiu Slovenského rozhlasu. Výber najlepších programov z archívu SRo.

<b>Rádio Litera</b>			
<b>Programové typy:</b>	<b>2015</b>	<b>2016</b>	<b>Rozdiel</b>
Literárne programy	73,0	73,0	0,0
Dramatická tvorba	25,0	25,0	0,0
Servis (programové upútavky)	2,0	2,0	0,0
<b>Spolu:</b>	<b>100,0</b>	<b>100,0</b>	

<b>Rádio Junior</b>			
<b>Programové typy:</b>	<b>2015</b>	<b>2016</b>	<b>Rozdiel</b>
Publicistika	15,0	15,0	0,0
Literárne programy	25,0	25,0	0,0
Dramatické programy	48,0	48,0	0,0
Hudba a hudobno-slovné programy	10,0	10,0	0,0
Servis (programové upútavky)	2,0	2,0	0,0
<b>Spolu:</b>	<b>100,0</b>	<b>100,0</b>	

**Poznámka:**

Zloženie programových typov vo vysielaní programových služieb Rádio Litera a Rádio Junior zostáva rovnaké ako v roku 2015. Mapuje požiadavku kladenú na podobné typy programovej služby adresátni vysielania, ktorí pri zvolení tohto programu očakávajú jednoznačnú žánrovú ponuku.

4) Návrh na určenie podielu výroby a vysielania vlastnej produkcie programov RTVS podľa jednotlivých programových typov  
(údaje v percentách)

<b>Rádio Slovensko</b>			
<b>Programové typy:</b>	<b>2015</b>	<b>2016</b>	<b>Rozdiel</b>
Spravodajstvo	14,0	16,0	+2,0
Šport	4,0	6,0	+2,0
Publicistika	26,3	23,3	-3,0
Náboženské programy	1,8	1,8	0
Literárne a umelecko-dokumentárne programy	0,3	0,3	0
Dramatické programy	0,3	0,3	0
Zábavné programy	1,3	1,3	0
Servis (programové upútavky)	4,0	4,0	0,0
Hudba a hudobno-slovné programy	48,0	47,0	-1,0
<b>Spolu:</b>	<b>100</b>	<b>99,7</b>	

<b>Rádio Regina</b>			
<b>Programové typy:</b>	<b>2015</b>	<b>2016</b>	<b>Rozdiel</b>
Spravodajstvo	6,8	7,0	+0,2
Šport	3,0	3,0	0
Publicistika	23,1	23,1	0
Náboženské programy	1,6	1,6	0
Literárne a umelecko-dokumentárne programy	4,3	4,3	0
Dramatické programy	1,6	1,8	+0,2
Zábavné programy	1,1	0,9	-0,2
Servis (programové upútavky)	2,1	2,1	0
Hudba a hudobno-slovné programy	56,2	56,2	0
<b>Spolu:</b>	<b>99,8</b>	<b>99,8</b>	

<b>Rádio Devín</b>			
<b>Programové typy:</b>	<b>2015</b>	<b>2016</b>	<b>Rozdiel</b>
Spravodajstvo	0,7	0,7	0
Publicistika	8,7	8,6	-0,1
Náboženské programy	0,8	0,8	0
Literárne a umelecko-dokumentárne programy	13,0	12,7	-0,3
Dramatické programy	3,5	3,5	0
Zábavné programy	1,1	1,1	0,0
Servis (programové upútavky)	1,0	1,0	0
Hudba a hudobno-slovné programy	55,3	55,7	+0,4
<b>Spolu:</b>	<b>84,1</b>	<b>84,1</b>	

<b>Rádio_FM</b>			
<b>Programové typy:</b>	<b>2015</b>	<b>2016</b>	<b>Rozdiel</b>
Spravodajstvo	3,0	3,0	0,0
Šport	2,0	2,0	0,0
Publicistika	9,5	9,5	0,0
Zábavné programy	5,0	5,0	0,0
Servis (programové upútavky)	3,0	3,0	0,0
Hudba a hudobno-slovné programy	77,5	77,5	0,0
<b>Spolu:</b>	<b>100,0</b>	<b>100,0</b>	

<b>Rádio Patria</b>						
	<b>Redakcia maďarského vysielania</b>			<b>Redakcia národnostno-etnického vysielania</b>		
<b>Programové typy:</b>	<b>2015</b>	<b>2016</b>	<b>Rozdiel</b>	<b>2015</b>	<b>2016</b>	<b>Rozdiel</b>
Spravodajstvo	14,2	14,2	0,0	4,9	4,9	0,0
Šport	2,2	2,2	0,0	1,6	1,6	0,0
Publicistika	39,2	39,2	0,0	29,8	29,8	0,0
Náboženské programy	1,7	1,7	0,0	2,6	2,6	0,0
Literárne programy	2,5	2,5	0,0	8,7	8,7	0,0
Dramatické programy	0,7	0,7	0,0	3,1	3,1	0,0
Servis (programové upútavky)	1,3	1,3	0,0	0,2	0,2	0,0
Hudba a hudobno-slovné programy	38,2	38,2	0,0	49,1	49,1	0,0
<b>Spolu:</b>	<b>100,0</b>	<b>100,0</b>	<b>0,0</b>	<b>100,0</b>	<b>100,0</b>	<b>0,0</b>

<b>Radio Slovakia International</b>			
<b>Programové typy:</b>	<b>2015</b>	<b>2016</b>	<b>Rozdiel</b>
Spravodajstvo	26,0	26,0	0
Publicistika	63,7	63,9	0,2
Hudba	10,0	10,0	0
Dramatické programy	0,3	0,1	-0,2
<b>Spolu:</b>	<b>100,0</b>	<b>100,0</b>	

<b>Rádio Klasika / Rádio Pyramída</b>			
<b>Programové typy:</b>	<b>2015</b>	<b>2016</b>	<b>Rozdiel</b>
Hudba a hudobno-slovné programy	98,0	48,0	0
Servis (programové upútavky)	2,0	2,0	0
Publicistika	0	20,0	+20,0
Dramatická tvorba	0	15,0	+15,0
Zábavné programy	0	15,0	+15,0
<b>Spolu:</b>	<b>100,0</b>	<b>100,0</b>	

<b>Rádio Litera</b>			
<b>Programové typy:</b>	<b>2015</b>	<b>2016</b>	<b>Rozdiel</b>
Literárne programy	73,0	73,0	0,0
Dramatická tvorba	25,0	25,0	0,0
Servis (programové upútavky)	2,0	2,0	0,0
<b>Spolu:</b>	<b>100,0</b>	<b>100,0</b>	<b>0,0</b>

<b>Rádio Junior</b>			
<b>Programové typy:</b>	<b>2015</b>	<b>2016</b>	<b>Rozdiel</b>
Publicistika	15,0	15,0	0,0
Literárne programy	25,0	25,0	0,0
Dramatické programy	48,0	48,0	0,0
Hudba a hudobno-slovné programy	10,0	10,0	0,0
Servis (programové upútavky)	2,0	2,0	0,0
<b>Spolu:</b>	<b>100,0</b>	<b>100,0</b>	<b>0,0</b>

**5) Návrh minimálneho podielu výroby a vysielania audiovizuálnych diel vyrobených nezávislými producentmi so sídlom v Slovenskej republike alebo v spolupráci RTVS s týmito subjektmi**

Organizačná zložka – Slovenský rozhlas nevysiela audiovizuálne diela vyrobené nezávislými producentmi (§ 37 zákona č. 343/2007 Z. z.) so sídlom v Slovenskej republike alebo v spolupráci RTVS s týmito subjektmi.

**6) Návrh minimálneho podielu vysielacieho času vyhradeného premiéram slovenských diel na celkovom vysielacom čase jednotlivých rozhlasových programových služieb**  
(údaje v percentách)

Programová služba	2015	2016	Rozdiel
Rádio Slovensko	6,2	6,2	0
Rádio Regina <sup>1/</sup>	18,0	18,0	0
Rádio Devín	32,0	30,0	-2
Rádio_FM	3,0	3,0	0
Rádio Patria			
Redakcia maďarského vysielania	1,0	1,0	0
Redakcia národnostno-etnického vysielania	1,0	1,0	0
Radio Slovakia International	0,3	0,3	0
Rádio Klasika	16,1	10,0	-6,1
Rádio Litera	13,7	0	-13,7
Rádio Junior	9,0	5,0	-4,0

**Poznámka:**

<sup>1/</sup> Údaje o pomere premiér a repríz plánované na Rádiu Regina platia aj jednotlivo pre všetky tri štúdiá.

7) Návrh podielu vysielacieho času vyhradeného programom v jazykoch národnostných menšín a etnických skupín žijúcich na území Slovenskej republiky na celkovom vysielacom čase jednotlivých rozhlasových programových služieb

Jazyk	Celkový vysielací čas v jazyku v hod.	Podiel na celkovom vysielacom čase Rádia Patria v %	Podiel na celkovom vysielacom čase SRo v %
maďarský jazyk	4 392	83,24	5,87
rómsky jazyk	173	3,28	0,23
rusínsky jazyk	342	6,48	0,46
ukrajinský jazyk	301	5,7	0,40
český jazyk	26	0,49	0,034
nemecký jazyk	16	0,3	0,021
poľský jazyk	16	0,3	0,021
chorvátsky	5	0,09	0,006
bulharský	5	0,09	0,006
srbský	5	0,09	0,006
<b>Spolu:</b>	<b>5 276</b>	<b>100,0</b>	<b>7,048</b>

**Poznámky:**

**NEV**

Rozšírili sme vysielanie o 3 národnostné jazyky (chorvátsky, bulharský, srbský)

**Rádio Patria**

Vysielanie pre národnostné menšiny sa v podmienkach SRo vyvíjalo historicky. Po schválení zákona č. 532/2010 Z.z. pribudla RTVS povinnosť „vysielania obsahovo a regionálne vyvážených programov v jazykoch národnostných menšín a etnických skupín žijúcich na území Slovenskej republiky“ pre o.z. SRo (§ 5 ods. 1 písm. b), a povinnosť „vysielania obsahovo a regionálne vyvážených programov v jazykoch národnostných menšín a etnických skupín žijúcich na území Slovenskej republiky v časovom rozsahu zodpovedajúcom národnostnému a etnickému zloženiu obyvateľstva Slovenskej republiky“ pre RTVS (§ 5 ods. 1 písm. g).

8) Návrh podielu domácej hudobnej produkcie na plánovanom celkovom vysielacom čase (určenom pre hudbu) jednotlivých rozhlasových programových služieb na príslušné obdobie (údaje v percentách)

Programová služba	2014	2015	Rozdiel
Rádio Slovensko	30	30	0,0
Rádio Regina	50	50	0,0
Rádio_FM	24	30	+6,0
Rádio Devín	33	33	0,0
Rádio Klasika / Rádio Pyramída	30	80	+50,0
Rádio Litera	2	2	0,0
Rádio Junior	60	60	0,0
Radio Slovakia International	85	85	0,0

Príloha č.1: Návrh rozpočtu RTVS na rok 2016 v štruktúre príjmov a výdavkov podľa rozpočtovej klasifikácie

údaje v €

	Ekonomická klasifikácia	Rozpočet 2015	Forecast 2015	Rozpočet 2016	Rozdiel (R16-F15)
	<b>Príjmy RTVS spolu</b>	<b>129 775 257</b>	<b>129 843 469</b>	<b>122 021 504</b>	<b>-7 821 965</b>
	<b>Príjmy RTVS spolu bez príjmových finančných operácií</b>	<b>114 759 610</b>	<b>114 827 822</b>	<b>109 926 822</b>	<b>-4 901 000</b>
100	▪ <b>Daňové príjmy</b>	<b>75 150 000</b>	<b>75 150 000</b>	<b>75 000 000</b>	<b>-150 000</b>
130	dane za tovary a služby (úhrada za služby verejnosti)	75 150 000	75 150 000	75 000 000	-150 000
200	▪ <b>Nedaňové príjmy, z toho:</b>	<b>6 275 654</b>	<b>6 343 866</b>	<b>8 743 484</b>	<b>2 399 618</b>
210	príjmy z podnikania a z vlastníctva majetku	240 500	240 500	229 377	-11 123
220	administratívne a iné poplatky	5 706 627	5 736 627	7 078 913	1 342 286
230	kapitálové príjmy	312 027	300 105	1 421 000	1 120 895
240	úroky z tuzemských úverov, pôžičiek...	2 500	2 000	1 500	-500
290	iné nedaňové príjmy	14 000	64 634	12 694	-51 940
300	▪ <b>Granty a transfery, z toho</b>	<b>33 333 956</b>	<b>33 333 956</b>	<b>26 183 338</b>	<b>-7 150 618</b>
310	tuzemské bežné granty a transfery	26 627 898	26 627 898	23 183 338	-3 444 560
320	tuzemské kapitálové granty a transfery	6 703 258	6 703 258	3 000 000	-3 703 258
330	zahraničné granty	2 800	2 800	0	-2 800
400	▪ <b>Príjmové finančné operácie, z toho:</b>	<b>15 015 647</b>	<b>15 015 647</b>	<b>12 094 682</b>	<b>-2 920 965</b>
453	zostatok prostriedkov z predchádzajúcich rokov	15 015 647	15 015 647	12 094 682	-2 920 965
	<b>Výdavky RTVS spolu</b>	<b>127 475 257</b>	<b>117 748 787</b>	<b>121 221 504</b>	<b>3 472 717</b>
	<b>Výdavky RTVS spolu bez výdavkových finančných operácií</b>	<b>127 475 257</b>	<b>117 748 787</b>	<b>121 221 504</b>	<b>3 472 717</b>
600	▪ <b>Bežné výdavky, z toho:</b>	<b>118 088 833</b>	<b>109 277 045</b>	<b>116 776 822</b>	<b>7 499 777</b>
610	mzdy	19 752 911	19 752 911	20 552 700	799 789
620	odvody	6 966 096	6 966 096	7 280 476	314 380
630	tovary a služby, z toho:	90 746 083	81 991 798	88 322 076	6 330 278
631	cestovné náhrady	641 251	630 000	702 762	72 762
632	energie, voda a komunikácie	30 940 547	30 670 320	30 963 563	293 243
633	materiál	3 113 144	2 867 000	1 530 272	-1 336 728
634	dopravné	676 514	660 000	691 541	31 541
635	rutinná a štandardná údržba	2 234 788	2 245 000	2 487 326	242 326
636	nájomné za nájom	91 727	75 000	71 383	-3 617
637	služby	53 048 112	44 844 478	51 875 229	7 030 751
640	bežné transfery, z toho:	623 743	566 240	621 570	55 330
641	ostatným subjektom verejnej správy (RTVS a AF)	115 240	115 240	115 000	-240
642	transfery jednotlivcom a neziskovým práv. osobám	159 000	140 000	195 500	55 500
649	transfery do zahraničia	349 503	311 000	311 070	70
650	splácanie úrokov, z toho:	0	0	0	0
651	splácanie úrokov v tuzemsku (fin.prenájom)	0	0	0	0
700	▪ <b>Kapitálové výdavky, z toho:</b>	<b>9 386 424</b>	<b>8 471 742</b>	<b>4 444 682</b>	<b>-4 027 060</b>
710	obstarávanie kapitálových aktív	9 386 424	8 471 742	4 444 682	-4 027 060
800	▪ <b>Výdavky z transakcií s fin. aktívami a pasívami</b>	<b>0</b>	<b>0</b>	<b>0</b>	<b>0</b>
814	účasť na majetku	0	0	0	0
819	ostatné výdavkové finančné operácie	0	0	0	0
	<b>Celkový prebytok/schodok</b>	<b>2 300 000</b>	<b>12 094 682</b>	<b>800 000</b>	<b>-11 294 682</b>
	- vylúčenie finančných operácií	-15 015 647	-15 015 647	-12 094 682	2 920 965
400	▪ vylúčenie príjmových finančných operácií	-15 015 647	-15 015 647	-12 094 682	2 920 965
800	▪ vylúčenie výdavkových finančných operácií	0	0	0	0
	<b>Prebytok (+) / schodok RTVS (-) (ESA 95)</b>	<b>-12 715 647</b>	<b>-2 920 965</b>	<b>-11 294 682</b>	<b>-8 373 717</b>