
RADA SLOVENSKEJ TELEVÍZIE

VÝROČNÁ SPRÁVA O ČINNOSTI
SLOVENSKEJ TELEVÍZIE
V ROKU 2004

APRÍL 2005

OBSAH

PREHĽAD A VYHODNOTENIE PLNENIA POSLANIA STV A POVINNOSTÍ STV	3
VYHODNOTENIE VYSIELANIA PROGRAMOVEJ SLUŽBY RADOU SLOVENSKEJ TELEVÍZIE	11
STANOVISKO DOZORNEJ KOMISIE STV K VÝSLEDKU HOSPODÁRENIA SLOVENSKEJ TELEVÍZIE	19
ZMENY V ZLOŽENÍ ORGÁNOV STV V ROKU 2004	23
RADA SLOVENSKEJ TELEVÍZIE	25
DOZORNÁ KOMISIA STV	28
HOSPODÁRSKA SPRÁVA 2004	31
TŠ KOŠICE 2004	35
OBCHOD 2004	39
SPRAVODAJSTVO 2004	43
EKONOMIKA 2004	49
KONCESIONÁRSKE POPLATKY	54
ZAMESTNANOSŤ A MZDOVÁ POLITIKA	55
REPRODUKCIA INVESTIČNÉHO MAJETKU	57
VÝVOJ NÁKLADOV A VÝNOSOV 2004 V POROVNANÍ S ROZPOČTOM A ROKOM 2003	58
OSTATNÉ DÔLEŽITÉ UKAZOVATELE HOSPODÁRENIA STV V ROKU 2004 ...	70
PRÍLOHA	
SPRÁVA NEZÁVISLÉHO AUDÍTORA A ÚČTOVNÁ ZÁVIERKA STV ZA ROK 2004	75

PREHLAD A VYHODNOTENIE PLNENIA POSLANIA STV A POVINNOSTÍ STV

USTANOVENÝCH ZÁKONOM Č. 16/ 2004 ZBIERKY ZÁKONOV SR O SLOVENSKEJ
TELEVÍZII A ZÁKONOM Č. 308/2000 ZBIERKY ZÁKONOV SR O VYSIELANÍ
A RETRANSMISII A O ZMENE ZÁKONA Č. 195/2000 O TELEKOMUNIKÁCIÁCH

PREHLAD A VYHODNOTENIE PLNENIA POSLANIA SLOVENSKEJ TELEVÍZIE A POVINNOSTÍ SLOVENSKEJ TELEVÍZIE

ustanovených zákonom č. 16/ 2004 Zbierky zákonov SR o Slovenskej televízii
a zákonom č. 308/2000 Zbierky zákonov SR o vysielaní a retransmisii
a o zmene zákona č. 195/2000 o telekomunikáciách.

1. VÝCHODISKÁ PRE HODNOTENIE ČINNOSTI SLOVENSKEJ TELEVÍZIE V ROKU 2004

Ak chceme hodnotiť výsledky činnosti Slovenskej televízie za rok 2004, je potrebné aspoň rámcovo charakterizovať toto obdobie, stav Slovenskej televízie a súvislosti, ktoré ovplyvňovali priebeh výkonu jej činnosti. Vo všetkých týchto troch rovinách je možné rok 2004 považovať za mimoriadny, objektívne i subjektívne, vo vzťahu k Slovenskej televízii ako inštitúcii.

Z hľadiska náročnosti napĺňania programovej služby bol uplynulý rok výnimočný neobvyklou koncentráciou významných športových, politických i spoločenských udalostí. Okrem štandardných športových podujatí (domáca futbalová liga, domáca hokejová liga a Play off, majstrovstvá sveta v ľadovom hokeji, tenisový Davis cup, Fed cup, Wimbledon, majstrovstvá Európy a majstrovstvá sveta v krasokorčuľovaní atď.) pribudli veľmi náročné majstrovstvá Európy vo futbale Euro 2004 a realizačne mimoriadne vyčerpávajúce 28. Letné olympijské hry v Grécku. V politickej oblasti sa v tomto roku konali mimoriadne významné voľby prezidenta Slovenskej republiky, ktoré mali dve kolá a referendum o vstupe Slovenska do Európskej únie. Vzápätí nasledoval 1. mája slávnostný akt rozšírenia Európskej únie o pätnásť nových krajín, vrátane Slovenska. To všetko boli udalosti, ktoré mali nezvyčajný význam a z objektívnych príčin ovplyvňovali napĺňanie programovej služby poskytovanej Slovenskou televíziou.

Subjektívne sa v Slovenskej televízii v tomto období naštartovali najnáročnejšie zmeny v celej jej doterajšej histórii. Do úvahy treba pritom vziať aj skutočnosť, že počas celého roka čelila Slovenská televízia viacerým závažným kauzám z minulosti, ktoré znamenali významný úbytok finančných zdrojov pre tvorbu programu i tlaku tvorcov a interpretov na podstatné zvýšenie objemu pôvodnej tvorby, ktorý nebolo možné vzhľadom na finančný vývoj inštitúcie akceptovať.

Za najzávažnejší problém v roku 2004 je možné doposiaľ považovať dlhodobu neriešenú otázku stabilizácie finančných zdrojov z koncesionárskych poplatkov. Slovenská televízia prichádza z tohto dôvodu ročne takmer o 500 miliónov korún, čo je suma blížiac sa jednej štvrtine ročného objemu financií. Tento stav nie je možné ani pri najlepšej vôli považovať za prijateľný a jednoznačne významnou mierou vplýval v roku 2004 na výkon verejnej služby STV. Táto situácia pretrváva.

Napriek spomínaným neobvyklým a nepriaznivým okolnostiam vložila Slovenská televízia priamo do tvorby, výroby a vysielania programu celkovo viac ako 800 miliónov korún, čo je takmer 40% celkového rozpočtu v roku 2004. Zvyšok financií bol poskytnutý na zabezpečenie programu nepriamo (prevádzkové náklady, mzdy, pozdĺžnosti, investície).

Vzhľadom na kvalitu a rozsah uskutočnených zmien nie je logické reálne porovnávať výkony vo vysielaní Slovenskej televízie v roku 2004 s predošlými obdobiami. Rok 2003 bol z pohľadu plnenia programovej služby STV útlmovým, pretože bolo nevyhnutné zastaviť nekontrolovaný rast negatívnych ekonomických výsledkov i neriadeného programového vývoja z predošlých rokov.

Z programového hľadiska sa v roku 2004 udiali tri závažné zmeny, ktoré naštartovali novú filozofiu napĺňania programovej služby vo vysielaní Slovenskej televízie.

Od prvého januára 2004 sa od seba programovo oddelili oba vysielacie okruhy STV. Je to najdôležitejšia zmena a v princípe znamená, že Slovenská televízia od tejto chvíle prezentuje a aj reálne prevádzkuje každý okruh ako samostatný, s vlastnou charakteristikou programovej skladby a vlastnou cieľovou diváckou skupinou. Hlavný rozdiel oproti predošlému stavu spočíva v tom, že prvý okruh s novým názvom Jednotka je smerovaný k tzv. väčšinovému publiku s ťažiskom programovej skladby v spravodajstve a programe rodinného typu. Druhý okruh s novým názvom Dvojka je orientovaný na tzv. menšinového diváka s dôrazom na regionálne spravodajstvo a publicistiku, menšinové programy v celom spektre tohto pojmu, športové prenosy a náročné a umelecké hudobné, dokumentárne a hrané diela. Väčšina programov na Dvojke má najmä poznávací a vzdelávací charakter.

V nadväznosti na tento základný krok došlo k principiálnej zmene vysielacej štruktúry oboch okruhov Slovenskej televízie. Boli stanovené priority a naplnené objemy výroby a vysielania podľa rozpočtových možností STV pre rok 2004.

Posledná závažná zmena sa prejavila v obsahu vysielania oboch samostatných kanálov. Časť programovej štruktúry bola naplnená kvalitnými titulmi alebo titulmi vhodnými pre ďalší vývoj z predošlého obdobia, časť z archívnych fondov STV a mohutného skladu práv k nakúpeným zahraničným titulom z minulosti, ale najvýznamnejšie zmeny nastali začlenením nových formátov.

2. PREHĽAD VÝKONOV VO VYSIELANÍ STV V ROKU 2004

Ako vyplýva z priloženej štatistiky, Slovenská televízia odvysielala v roku 2004 celkovo 15 362 hodín vysielania, čo bolo oproti plánu viac o 854 hodín. Aj keď samotný plán na tento rok bol v informatívnom porovnaní s predošlými rokmi výrazne vyšší, skutočnosť na oboch okruhoch prekročila plánovaný objem vysielania. Najväčšmi k tomuto stavu prispel výnimočný počet mimoriadnych podujatí v tomto roku.

Tabuľka 1

Celková plocha vysielania STV v roku 2004 (v hodinách, zaokrúhlene)

Jednotka 2004			Dvojka 2004			STV 2004 spolu		
plán	skutočnosť	rozdiel	plán	skutočnosť	rozdiel	plán	skutočnosť	rozdiel
7 956,00	8 238	282	6 552,00	7 124	572	14 508,00	15 362	854

Len pre základnú orientáciu uvádzame objemy vysielania od roku 2000. Z priložených údajov sa dá v posledných piatich rokoch vysledovať mierny trend narastania objemu vysielania na okruhu STV1 a mierny pokles objemu vysielania na okruhu STV2. V daných podmienkach a programovej nevyjasnenosti postavenia jednotlivých okruhov to bol štandardný priebeh vývoja.

Ani rok 2003, ktorý sme označili za útlmový, sa na objeme vysielania nejako mimoriadne nepodpísal. Útlm bol realizovaný najmä v nákladovej, teda výrobnej oblasti. To bola z pohľadu stratégie nasledujúcich zmien dobrá východisková pozícia, pretože významnejší pokles objemu vysielania by určite znamenal odliv divákov. Celkový nárast množstva vysielania oproti predošlému obdobiu je takmer 50% a je spôsobený predovšetkým strategickým rozhodnutím o jasnom vyprofilovaní dvoch samostatných kanálov.

Tabuľka 2

Porovnanie celkovej plochy vysielania STV v rokoch 2000 - 2004 (v hodinách)

	Jednotka	Dvojka	STV spolu
2000	6 050	4 723	10 773
2001	6 345	4 432	10 777
2002	6 518	4 245	10 763
2003	6 357	4 015	10 372
2004	8 238	7 124	15 362

V nasledujúcich štatistikách sa zobrazuje objem vysielania Slovenskej televízie v jednotlivých sledovaných a vykazovaných položkách vo vzťahu k napĺňaniu programu verejnej služby podľa zákona.

Tabuľka 3

Podiel programových typov vo vysielaní STV za rok 2004 (v %)

Programový typ	Podiel z celkovej vysielacej plochy
Spravodajstvo	16,78
Publicistika	14,31
Šport	8,53
Vzdelávanie	3,27
Zábava	10,35
Náboženstvo	0,51
Hudba	4,32
Dramatika	32,35
Dokument	9,58
Spolu	100

Tabuľka 4

Podiel vysielania európskej tvorby za rok 2004 (v %, zaokrúhlene)

	Jednotka	Dvojka	STV spolu
	Podiel z celkovej vysielacej plochy	Podiel z celkovej vysielacej plochy	Podiel z celkovej vysielacej plochy
európska tvorba	58	92	73

Tabuľka 5

Podiel vysielania nezávislej európskej tvorby za rok 2004 (v %, zaokrúhlene)

	Jednotka	Dvojka	STV spolu
	Podiel z celkovej vysielacej plochy	Podiel z celkovej vysielacej plochy	Podiel z celkovej vysielacej plochy
nezávislá európska tvorba	22	25	23

Tabuľka 6

podiel vlastnej výroby vo vysielaní STV v roku 2004 (zaokrúhlene)

	Jednotka		Dvojka		STV spolu	
	Objem vysielania v hodinách	Podiel z celkového objemu v %	Objem vysielania v hodinách	Podiel z celkového objemu v %	Objem vysielania v hodinách	Podiel z celkového objemu v %
vlastná výroba	5 928	72	5 561	78	11 489	75
ostatné programy	2 310	28	1 563	22	3 873	25
Spolu	8 238	100	7 124	100	15 362	100

Tabuľka 7

Objem vysielania pre národnostné menšiny vo vysielaní STV v roku 2004

Ukazovateľ	Objem vysielania v hod.	Objem vysielania v %	Podiel z celkového objemu vysielania v %
vysielanie v maďarskom jazyku	89,50	70,40	0,60
vysielanie v jazykoch iných nár. menšín	37,70	29,60	0,24
Spolu	127,20	100,00	0,84

Tabuľka 8**Podiel domácej a zahraničnej tvorby vo vysielaní STV v roku 2004 (zaokrúhlene)**

	Jednotka		Dvojka		STV spolu	
	Objem vysielania v hodinách	Podiel z celkového objemu v %	Objem vysielania v hodinách	Podiel z celkového objemu v %	Objem vysielania v hodinách	Podiel z celkového objemu v %
Domáca produkcia	4 180	51	5 147	72	9 328	61
zahraničná produkcia	4 058	49	1 977	28	6 034	39
Spolu	8 238	100	7 124	100	15 362	100

Tabuľka 9**Podiel premiér a repríz vo vysielaní STV v roku 2004 (zaokrúhlene)**

	Jednotka		Dvojka		STV spolu	
	Objem vysielania v hodinách	Podiel z celkového objemu v %	Objem vysielania v hodinách	Podiel z celkového objemu v %	Objem vysielania v hodinách	Podiel z celkového objemu v %
Premiéry	3221	39	3045	43	6266	41
Reprízy	5017	61	4079	57	9096	59
Spolu	8238	100	7124	100	15362	100

3. VYHODNOTENIE PLNENIA PROGRAMOVEJ SLUŽBY VO VYSIELANÍ STV V ROKU 2004

Slovenská televízia podľa zákona č. 16/2004 Z.z. poskytuje službu verejnosti v oblasti televízneho vysielania. Je to jej základné poslanie. Zákon č. 308/2000 definuje niektoré kategórie a pravidlá naplňania programovej služby programom vo verejnom záujme. Pri analýze dát v jednotlivých položkách možno konštatovať, že Slovenská televízia naplnila v roku 2004 cieľ poskytnúť väčšinový priestor vo vysielaní programom vo verejnom záujme jednak na jednotlivých okruhoch, ale aj celkovo (52,88%). Z hľadiska vývoja kvality vysielania a kvality vyrobených programov je možné konštatovať, že sa v roku 2004 podarilo vysielací priestor oboch okruhov naplniť kvalitným programom a v detailnejšom pohľade aj kvalitnými programami z produkcie Slovenskej televízie. Túto skutočnosť priamo potvrdzuje aj významný nárast sledovanosti oboch programov Slovenskej televízie a teda aj viditeľná stabilizácia pozície tohto verejnoprávneho média na slovenskom mediálnom trhu.

Vzhľadom na rozsah zmien vo všetkých oblastiach činnosti a organizácie Slovenskej televízie je potrebné považovať rok 2004 za úvodný rok reformy, nie za záverečný. Proces zmien sa v roku 2004 vo všetkých spomínaných oblastiach iba začal, bude ďalej pokračovať a uzavrieť by sa mal do konca funkčného obdobia generálneho riaditeľa STV začiatkom roka 2008.

ZÁVER

Slovenská televízia napriek zložitostiam uvedeným vyššie plnila svoje poslanie a svoje povinnosti o čom svedčí nielen hospodársky výsledok, ale aj sledovanosť, neustále zvyšovanie dôveryhodnosti u občanov SR, zvyšovanie vysielania a výroby ako aj napĺňanie plánov pre rok 2004.

VYHODNOTENIE VYSIELANIA
PROGRAMOVEJ SLUŽBY
RADOU SLOVENSKEJ TELEVÍZIE

VYHODNOTENIE VYSIELANIA PROGRAMOVEJ SLUŽBY RADOU STV

Poslaním Slovenskej televízie ako „verejnoprávnej, národnej, nezávislej, informačnej, kultúrnej a vzdelávacej inštitúcie“ je podľa zákona č. 16/2004 Z. z. o Slovenskej televízii poskytovať službu verejnosti v oblasti televízneho vysielania. Službou verejnosti je v zmysle zákona o Slovenskej televízii poskytovanie programovej služby, ktorá je špecifikovaná v § 3 spomínaného zákona. Ďalšie povinnosti vysielateľa všeobecne, ako aj osobitné povinnosti vysielateľa na základe zákona sú okrem zákona o Slovenskej televízii špecifikované v zákone č. 308/2000 Z. z. o vysielaní a retransmisii.

VÝCHODISKOVÁ SITUÁCIA

Napĺňanie poslania Slovenskej televízie poskytovaním programovej služby verejnosti bolo v roku 2004 ovplyvňované pokračujúcim procesom zásadných zmien v organizačnom, personálnom, ekonomickom aj programovom usporiadaní Slovenskej televízie. V roku 2004 navyše Slovenská televízia pôsobila v zmenenom legislatívnom prostredí. Od februára 2004 nadobudol účinnosť zákon č. 16/2004 Z. z. o Slovenskej televízii. Fungovanie verejnoprávných médií ovplyvnil aj zákon č. 176/2004 Z. z. o nakladaní s majetkom verejnoprávných inštitúcií (s účinnosťou od 1. mája 2004).

Slovenská televízia v roku 2004 rozšírila objem vysielania v porovnaní s primerom predchádzajúcich piatich rokov o takmer 50 % (na 15 362 hodín) a výroby o 89 % (na 4 794 hodín)¹ v porovnaní s rokom 2003 – v podstate pri nezmenených príjmoch oproti predchádzajúcemu roku. V rámci tohto nárastu programovo vyprofilovala oba programové okruhy ako dva plnohodnotné okruhy, každý s vlastnou programovou charakteristikou.

Slovenská televízia v závere roka 2004 (po zavedení peplemetrového výskumu sledovanosti a zrealnení podielov jednotlivých televízií na trhu) stabilizovala svoj týždenný podiel podľa údajov z peplemetrového merania v prípade Jednotky na úrovni cca 20,0 % a v prípade Dvojky na úrovni cca 5,0 %. Podľa údajov z Denného kontinuálneho výskumu (OMVI STV, iba tieto údaje sú porovnateľné s údajmi z predchádzajúceho obobia) zaznamenala v roku 2004 Jednotka nárast sledovanosti v priemere o 22 %, Dvojka v priemere o 23 %.

Slovenská televízia patrila aj v roku 2004 k najdôveryhodnejším inštitúciám v Slovenskej republike. Podľa výsledkov výskumu Odboru mediálneho výskumu Slovenského rozhlasu dôverovalo v novembri 2004 Slovenskej televízii 76,2 % slovenskej populácie (rok predtým to bolo 75,1 %) a Slovenská televízia sa tak zaradila k najdôveryhodnejším inštitúciám v SR.

¹ V prípade nárastu výroby treba brať do úvahy, že v roku 2003 došlo v dôsledku krízového režimu k dramatickému poklesu výroby, takže objemom výroby sa STV v roku 2004 v podstate vrátila na úroveň spred roka 2003.

HODNOTENIE

Rada Slovenskej televízie schvaľovala typovú vysielaciu štruktúru (TVŠ) Slovenskej televízie na rok 2004 ešte v starých legislatívnych podmienkach v roku 2003. Pri hodnotení jej napĺňania rada v roku 2004 opakovane riešila problém nepresnosti údajov predkladaných manažmentom STV, resp. nesúladu údajov predkladaných Rade STV a Rade pre vysielanie a retransmisiiu. Podľa vysvetlenia Generálneho riaditeľa STV bol tento problém spôsobený zavádzaním nových informačných systémov a nekompatibilitou údajov zadávaných v starom informačnom systéme. **V tejto súvislosti vnímame štatistické údaje o programe odvysielanom Slovenskou televíziou v roku 2004, ktoré sú súčasťou Výročnej správy o činnosti Slovenskej televízie v roku 2004, ako oficiálne štatistické údaje za rok 2004 predložené manažmentom Slovenskej televízie.**²

Pri hodnotení TVŠ v prvom polroku Rada STV konštatovala, že Slovenská televízia v I. polroku dodržiavala schválenú Typovú vysielaciu štruktúru na rok 2004 v podiele jednotlivých programových typov. Zároveň konštatovala, že v I. polroku neboli naplnené všetky formáty navrhnuté v týždennej vysielacej schéme pre rok 2004, čo ovplyvnilo rozsah napĺňania programovej služby Slovenskou televíziou. V tejto súvislosti Rada STV požiadala GR STV, aby v druhom polroku 2004 naplnil a dodržiaval schválenú TVŠ na rok 2004 v plnom rozsahu.

Problémovým miestom vo vysielaní Slovenskej televízie v roku 2004 bol vysoký nárast podielu repríz oproti pôvodnému plánu schváleného v Typovej vysielacej štruktúre na rok 2004. Oproti pôvodnému plánu – 64,4 % premiér a 35,6 % repríz na oboch programových okruhoch bol skutočný podiel 40,8 % premiér a 59,2 % repríz.

Pri hodnotení programu podľa jednotlivých programových typov za rok 2004 Radou STV sa opakovali konštatovania o nedostatočnom zastúpení pôvodnej televíznej tvorby v rámci jednotlivých programových typov a konkrétne odporúčania zaradiť ďalšie pôvodné formáty do vysielania Slovenskej televízie.³

PROGRAMOVÁ STRATÉGIA STV NA ROKY 2005 – 2007

Vzhľadom na potrebu presnejšieho definovania programového smerovania Slovenskej televízie v nasledujúcich rokoch po ukončení zásadných organizačných zmien fungovania STV, Rada STV požiadala GR STV o predloženie *Programovej stratégie STV na roky 2005 – 2007*.

Zo schváleného dokumentu vyplýva, že Slovenská televízia bude v nasledujúcich troch rokoch v programovej oblasti pokračovať v profilácii oboch programových okruhov ako samostatných kanálov, pričom cieľom programovej stratégie v tomto období bude predovšetkým:

² Detailný rozpis výkonov Slovenskej televízie v roku 2004 z pohľadu napĺňania zákonných povinností vo vysielaní obsahujú časti 2. *Prehľad výkonov vo vysielaní STV v roku 2004* a 3. *Vyhodnotenie plnenia programovej služby vo vysielaní STV v roku 2004* tejto *Výročnej správy o činnosti Slovenskej televízie v roku 2004*.

³ Konkrétne odporúčania pre nasledujúce obdobie vyplývajúce z týchto hodnotení sú premietnuté do odporúčaní v závere tohto materiálu.

- „pripraviť východisko pre podporu a ďalší rozvoj pôvodnej audiovizuálnej tvorby v širokom spektre žánrov;
- otvárať tvorivé a technické možnosti pre konfrontáciu s európskou a svetovou tvorbou najmä uvádzaním kvalitných nakupovaných programov na oboch okruhoch;
- nadväzovať na tradičné hodnoty vo všetkých žánroch kvalitnej pôvodnej televíznej produkcie z minulosti“.

Programová stratégia následne definuje zámery programového rozvoja podľa jednotlivých programových typov pre oba okruhy, z ktorých vyplýva, že by sa mal kontinuálne zvyšovať objem výroby vlastných formátov prakticky vo všetkých programových typoch; podiel predovšetkým vzdelávacích a poznávacích, a tiež publicistických programov, ako aj kvalita vyrábaných programov.⁴

VYSIELANIE STV PRED VOĽBAMI

Rok 2004 bol volebným rokom. Uskutočnila sa voľba prezidenta SR, referendum o predčasných voľbách a historicky prvé voľby do Európskeho parlamentu. Slovenskej televízii v tejto súvislosti vyplývajú konkrétne povinnosti priamo zo zákona o Slovenskej televízii, preto sa Rada STV počas roka opakovane venovala vyhodnoteniu plnenia povinností STV počas volebných kampaní.

Pri hodnotení predvolebnej kampane pred voľbami prezidenta SR Rada STV na základe stanoviska Rady pre vysielanie a retransmisiu konštatovala, že Slovenská televízia si úlohy vyplývajúce z litery zákona č. 46/1999 Z. z. o spôsobe voľby prezidenta SR splnila. Rada STV však hodnotila aj spôsob, akým to STV realizovala. Nakoľko GR STV nesplnil jej uznesenie z 12. 3. 2004,⁵ Rada STV konštatovala, že STV nezvolila optimálnu formu kampane pred prezidentskými voľbami, ani vhodný vysielací kanál. Rozsah a spôsob informovania o prezidentských voľbách, ale aj bezprostredne po voľbách nezodpovedal podľa názoru rady významu prezidentských volieb. Slovenská televízia ako verejnoprávna inštitúcia odvieďla len nutné minimum, bez ambície byť pri tejto udalosti mienkotvorným médiom, ktoré má v tomto prípade slúžiť občanom pri priamej voľbe prezidenta.

V súvislosti s hodnotením programov vysielaných v rámci predvolebnej kampane pred voľbami do Európskeho parlamentu Rada STV konštatovala, že nakoľko išlo o historicky prvé voľby do Európskeho parlamentu, Slovenská televízia mala dôslednejšie plniť svoju informatívno-vzdelávaciu úlohu.

SPRAVODAJSTVO

Vzhľadom na to, že jednou z kľúčových povinností Slovenskej televízie podľa zákona o Slovenskej televízii je „poskytovať z diania v Slovenskej republike i v zahraničí nestranné, overené, neskreslené, aktuálne, zrozumiteľné a vo svojom celku vyvážené a pluralitné

⁴ Podrobnejšie sú zámery z programovej stratégie premietnuté do odporúčaní v závere tohto materiálu.

⁵ Rada STV ním GR STV žiadala vykonať opatrenia, ktorými mal zabezpečiť, aby sa kampaň pred voľbou prezidenta SR a kampaň pred uskutočnením referenda vysielala na programovom okruhu STV1, ktorý má najväčšie pokrytie územia a obyvateľov SR, keďže GR STV rozhodol o odvysielaní kampane na programovom okruhu STV 2.

informácie pre slobodné utváranie názorov“, venovala sa Rada STV aj hodnoteniu spravodajských relácií vysielaných Slovenskou televíziou.

V tejto súvislosti – aj na základe stanoviska Rady pre vysielanie a retransmisiiu – Rada STV skonštatovala, že spravodajské relácie STV boli v roku 2004 vysielané v súlade so zákonom č. 16/2004 Z. z. o Slovenskej televízii, najmä s § 3 ods. 3 písm. b) tohto zákona,⁶ ako aj v súlade so zákonom č. 308/2000 Z. z. o vysielaní a retransmisii, najmä s § 16. písm. a) a b) tohto zákona.⁷

Rada STV sa zaoberala aj klesajúcou sledovanosťou hlavnej spravodajskej relácie Slovenskej televízie a v tejto súvislosti uložila GR STV predložiť Rade STV informáciu o opatreniach smerujúcich k zvyšovaniu sledovanosti *Správ STV* pri sústavnom naplňaní poslania a úloh STV formulovaných v zákone č. 16/2004 Z. z. o Slovenskej televízii a v zákone č. 308/2000 Z. z. o vysielaní a retransmisii, ako aj profesionálnych kritérií formulovaných v Charte spravodajstva a publicistiky STV.

PROGRAMY PRE NÁRODNOSTNÉ MENŠINY

Z porovnania vysielania pre národnostné menšiny vychádza, že zatiaľ čo v roku 2003 Slovenská televízia odvysielala 70,8 hod. programov určených národnostným menšinám, čo predstavuje podiel 0,6 % na celkovej vysielacej ploche (pričom tento objem bol rovnomerne rozložený medzi maďarskú menšinu a ostatné národnostné menšiny); v roku 2004 sa objem vysielania pre národnostné menšiny zvýšil na 127,20 hod. Podiel na celkovej vysielacej ploche však vzrástol iba o 0,24 % t. j. na 0,84 %. Zmenil sa však pomer medzi vysielaním v maďarskom jazyku a vysielaním pre iné národnostné menšiny na 70 : 30. Zvýšenie podielu maďarských programov je spôsobené prevažne reprízami.

Napriek zvýšenému podielu programov pre národnostné menšiny v roku 2004 oproti roku 2003 však rada skonštatovala, že hoci v roku 2004 vzrástol objem výroby takýchto programov, z dlhodobého hľadiska (na základe priemeru podielu programov pre národnostné menšiny na celkovej vysielacej ploche za posledných päť rokov) pokračoval pokles podielu programov pre národnostné menšiny na celkovej vysielacej ploche STV.

Vzhľadom na početnosť rómskej menšiny je tiež potrebné dôslednejšie venovať pozornosť vysielaniu pre túto časť obyvateľstva. Rada STV preto požiadala GR STV o predloženie analýzy ekonomických, programových a personálnych aspektov možnosti vytvorenia Rómskej redakcie Národnostných vysielaní STV.

Positívnym trendom je, že zástupcovia národnostných menšín sa častejšie objavujú aj v iných programoch Slovenskej televízie, ktoré nie sú primárne určené národnostným menšinám, a nielen z dôvodu svojej etnickej príslušnosti. Tento spôsob prezentovania zástupcov národnostných menšín považujeme za pozitívny spôsob zlepšovania vzájomnej komunikácie a spoznávania majoritnej populácie a menšín žijúcich v SR.

⁶ „Programovú službu Slovenskej televízie tvoria spravodajské, publicistické, dokumentárne, dramatické, umelecké, hudobné, športové, zábavné a vzdelávacie programy, žánrovo rôznorodé programy pre deti a mládež a iné programy, ktoré... b) poskytujú z diania v Slovenskej republike i v zahraničí nestranné, overené, neskreslené, aktuálne, zrozumiteľné a vo svojom celku vyvážené a pluralitné informácie pre slobodné utváranie názorov.“

⁷ Vysielateľ je povinný

a) zabezpečiť všestrannosť informácií a názorovú pluralitu v rámci vysielanej programovej služby, b) zabezpečiť objektivnosť a nestrannosť spravodajských programov a politicko- publicistických programov; názory a hodnotiace komentáre musia byť oddelené od informácií spravodajského charakteru.

ZÁVEREČNÉ HODNOTENIE A ODPORÚČANIA

Slovenská televízia v roku 2004 poskytovala programovú službu v súlade so zákonom o Slovenskej televízii a súvisiacimi zákonmi – v rozsahu zodpovedajúcom aktuálnemu finančnému zabezpečeniu televízie verejnej služby v SR.

Rada STV v roku 2004 pri hodnotení programu vysielaného Slovenskou televíziou podľa jednotlivých programových typov aj pri vyhodnocovaní napĺňania schválenej typovej vysielacej štruktúry pre rok 2004 konštatovala, že **jednotlivé aspekty programovej služby sa plnili s rôznou intenzitou, čo malo negatívny vplyv na rozsah napĺňania poslania Slovenskej televízie pri poskytovaní programovej služby definovanej v zákone.**

Vychádzajúc z tohto hodnotenia; berúc do úvahy skutočnosť, že rok 2004 mal byť v programovej oblasti pre Slovenskú televíziu rokom stabilizácie diváckeho zázemia a vytvárania predpokladov na pokračovanie programových zmien v ďalších rokoch a vychádzajúc zo schválenej *Programovej stratégie STV na roky 2005 – 2007* **Rada STV konštatuje, že v nasledujúcom období bude nevyhnutné o. i.:**

- vytvoriť stabilné prostredie pre vývoj a realizáciu pôvodnej dramatickej tvorby a sústrediť sa na tvorbu pôvodných televíznych dramatických diel (aj pre deti a mládež) pre oba programové okruhy (minimálne v objeme definovanom v programovej stratégii);
- zvýšiť kvalitu spracovania tém v spravodajských reláciách, dosiahnuť lepšiu zrozumiteľnosť a vyššiu obsahovú hodnotu spravodajstva;
- rozšíriť ponuku periodických publicistických relácií;
- zvýšiť podiel vzdelávacích a poznávacích programov na oboch programových okruhoch (minimálne v objeme definovanom v programovej stratégii);
- zvýšiť objem výroby vlastnej dokumentárnej tvorby (minimálne v objeme definovanom v programovej stratégii);
- zabezpečiť vývoj a výrobu vlastných cyklických hudobných relácií ako aj žánrovú vyváženosť hudobných cyklických relácií (minimálne v objeme definovanom v programovej stratégii);
- posilniť vývoj vlastných zábavných formátov (minimálne v objeme definovanom v programovej stratégii).

Slovenská televízia musí pri vysielaní programovej služby v súlade so zákonnými povinnosťami dbať o to, aby vysielaním takejto programovej služby dokázala zasiahnuť relevantnú časť spoločnosti – inak sa spochybňuje schopnosť plniť poslanie definované v zákone aj pri napĺňaní všetkých ostatných zákonných aspektov poskytovania programovej služby. **V Programovej stratégii STV na roky 2005 – 2007 schválenej Radou STV je na nasledujúce roky deklarovaný zámer dosahovať podiel v rozsahu 20,0 - 23,0 % celodenného podielu pre Jednotku a 5,0 – 6,5 % pre Dvojku.**

Naplnenie tohto zámeru spôsobom popísaným vyššie pri súčasnej legislatívnej úprave financovania médií verejnej služby a pri zachovaní vyrovnaného hospodárenia bude mimoriadne zložitá. Preto bude zrejme nevyhnutné otvoriť otázku modelu financovania médií verejnej služby v Slovenskej republike a v krátkodobom horizonte prinajmenšom legislatívne vyriešiť otázku neplatiacich koncesionárov, v dôsledku čoho prichádza

Slovenská televízia ročne o takmer pol miliardy korún. Sú to práve tie prostriedky (na ktoré majú obe médiá verejnej služby zákonný nárok), ktoré by umožnili dôslednejšie napĺňanie poslania a úloh, ktoré Slovenskej televízii vyplývajú zo zákona pri poskytovaní programovej služby ako služby verejnosti v oblasti televízneho vysielania.

V Bratislave, 28. 4. 2005

Rada Slovenskej televízie

STANOVISKO
DOZORNEJ KOMISIE STV
K VÝSLEDKU HOSPODÁRENIA STV
V ROKU 2004

STANOVISKO DOZORNEJ KOMISIE STV K HOSPODÁRENIU STV ZA ROK 2004

Dozorná komisia konštatuje, že výsledkom hospodárenia STV za rok 2005 je zisk po zdanení vo výške 399 751 tisíc Sk. Súčasťou tohto hospodárskeho výsledku je príspevok vo výške 399 522 tisíc Sk poskytnutý vládou SR určený na úhradu istín záväzkov splatných k 31. decembru 2003.

STV je jediným spoločníkom v šiestich dcérskych spoločnostiach, ktoré sú samostatnými právnymi subjektmi a výsledky ich hospodárenia sa premietnu až v konsolidovanej účtovnej závierke STV za rok 2004.

V Bratislave 27. apríla 2005

Dozorná komisia STV

ZMENY V ZLOŽENÍ ORGÁNOV
SLOVENSKEJ TELEVÍZIE V ROKU 2004

ZMENY V ZLOŽENÍ ORGÁNOV SLOVENSKEJ TELEVÍZIE V ROKU 2004

RADA SLOVENSKEJ TELEVÍZIE

Rada Slovenskej televízie je kolektívnym orgánom, ktorý vykonáva svoju pôsobnosť podľa zákona, riadi sa zákonom o Slovenskej televízii, štatútom rady, rokovacím poriadkom rady a všeobecne záväznými právnymi predpismi a vlastnými uzneseniami.

RADA STV V ZÁKONE O SLOVENSKEJ TELEVÍZII

Do 1. februára 2004 činnosť Rady STV upravoval zákon č. 254/1991 Zb. o Slovenskej televízii v znení neskorších predpisov, v zmysle ktorého do pôsobnosti Rady Slovenskej televízie patrilo:

- schvaľovať dlhodobé plány a koncepcie, návrhy investičných programov a ich realizáciu vrátane typovej vysielacej štruktúry,
- schvaľovať Štatút Slovenskej televízie a Štatút programových pracovníkov Slovenskej televízie,
- rozhodovať o poskytnutí vysielacieho času politickým stranám, hnutiam a občianskym združeniam, ako aj o obmedzeniach pre vysielanie obchodnej reklamy,
- schváliť Programový kódex Slovenskej televízie, v ktorom sú formulované všeobecné zásady pre tvorbu, skladbu a koordináciu programov Slovenskej televízie,
- schvaľovať návrh rozpočtu Slovenskej televízie,
- schvaľovať účtovnú uzávierku a výsledky hospodárenia Slovenskej televízie,
- schvaľovať Organizačný poriadok Slovenskej televízie,
- určovať odmeny ústredného riaditeľa.

Uplynulý rok 2004 bol pre činnosť Rady STV špecifický, nakoľko 1. februára 2004 nadobudol účinnosť zákon č. 16/2004 Z. z. o Slovenskej televízii zo 4. decembra 2003. V zmysle nového zákona o Slovenskej televízii do pôsobnosti Rady STV patrí:

- dohliadať na dodržiavanie tohto zákona a plnenie úloh, ktoré Slovenskej televízii vyplývajú z osobitných predpisov,
- voliť a odvolávať generálneho riaditeľa a určovať mu odmenu,
- vyjadrovať sa k vymenovaniu najviac dvoch štatutárnych zástupcov generálneho riaditeľa,
- schvaľovať Štatút Slovenskej televízie, Štatút Dozornej komisie Slovenskej televízie, Organizačný poriadok Slovenskej televízie, Štatút programových pracovníkov a spolupracovníkov Slovenskej televízie a podmienky poskytovania archívnych dokumentov,
- schvaľovať dlhodobé plány a koncepcie rozvoja programovej služby Slovenskej televízie predkladané generálnym riaditeľom podľa § 17 ods. 3 písm. a) a b), prerokovať a schvaľovať po oboznámení sa so stanoviskom dozornej komisie

- návrh rozpočtu Slovenskej televízie, účtovnej závierky, ako aj návrh na použitie rezervného fondu,
- prerokovať po oboznámení sa so stanoviskom dozornej komisie výročnú správu o činnosti Slovenskej televízie predloženú generálnym riaditeľom,
 - schvaľovať po oboznámení sa so stanoviskom dozornej komisie návrhy na podnikateľské zámery podľa § 6 ods. 2 a návrhy na združovanie prostriedkov podľa § 20 ods. 8,
 - schvaľovať po oboznámení sa so stanoviskom dozornej komisie návrh generálneho riaditeľa na využívanie reklamného vysielacieho času slovenskej televízie ako celku v spolupráci s externou spoločnosťou, ako aj návrh postupu generálneho riaditeľa na výber tejto spoločnosti,
 - schvaľovať po oboznámení sa so stanoviskom dozornej komisie návrh generálneho riaditeľa na prevod vlastníctva nepotrebnnej nehnuteľnosti alebo hnutel'ného majetku, ktorého obstarávacía cena bola vyššia ako 500.000 Sk a zostatková hodnota vedená v účtovníctve je vyššia ako 300.000 Sk, nájom nehnuteľnej veci na čas dlhší ako jeden rok alebo na neurčitý čas a zabezpečenie záväzku zriadením záložného práva alebo zabezpečením záväzku prevodom zabezpečovacieho práva k nehnuteľnej veci,
 - poverovať dozornú komisiu kontrolou hospodárenia Slovenskej televízie alebo nakladania s jej majetkom,
 - prijímať uznesenia k zisteniam, návrhom a stanoviskám dozornej komisie,
 - prerokovať rade adresované sťažnosti a iné podnety na činnosť Slovenskej televízie a jej orgánov vo vzťahu k tomuto zákonu,
 - rozhodovať o odvolaní proti rozhodnutiu generálneho riaditeľa podľa osobitného zákona.

PERSONÁLNE ZMENY V ZLOŽENÍ RADY STV

Rada Slovenskej televízie mala podľa zákona č. 254/1991 Zb. o STV v znení neskorších predpisov 9 členov, ktorými začiatkom roka 2004 boli: **Mária Bil'ová, Vladimír Černý, Štefan Fejko, Jenö Görföl, Ján Greššo, Miroslav Kollár (predseda), Marek Maďarič (podpredseda), Marian Slovák a Alfréd Somogyi.**

Podľa zákona č. 16/2004 Z. z. o Slovenskej televízii, ktorý nadobudol účinnosť 1. februára 2004 má Rada STV členov 15. V zmysle uvedeného zákona Národná rada Slovenskej republiky v marci 2004 zvolila šiestich ďalších členov rady:

Evu Bachletovú (navrhla ju Evanjelická cirkev a. v.),

Karinu Habšudovú (navrhlo ju občianske združenie pre telesne postihnuté deti a mládež perspektíva a Domov sociálnych služieb pre deti Gaudeamus),

Luciu Jurgovú (navrhol ju poslanecký klub KDH),

Józsefa Kissa (navrhol ho klub poslancov za SMK)

Petra Maleca (navrhol ho Slovenský odborový zväz slobodných podnikaní)

Ladislava Straku (navrhlo ho občianske združenie OKNO, Spoločnosť rómskych humanistov Slovenska).

Prvé zasadnutie Rady STV v zmysle § 14 ods. 1 zákona č. 16/2004 Z. z., ktoré zvolal predseda NR SR Pavol Hrušovský sa uskutočnilo 30. marca 2004 v budove NR SR. Na tomto zasadnutí podľa ods. 4 citovaného par. členovia rady v tajnom hlasovaní nadpolovičnou väčšinou hlasov zvolili za predsedu rady Miroslava Kollára, za 1. podpredsedníčku rady Luciu Jurgovú a za druhého podpredsedu rady Mareka Maďariča na funkčné obdobie dvoch

rokov. Zároveň si členovia Rady STV na prvom zasadnutí v zmysle § 11 ods. 3 zákona o STV žrebom určili piatich členov, ktorých funkčné obdobie je dva roky a piatich členov, ktorých funkčné obdobie je štyri roky. Dvojročné funkčné obdobie si vyžrebovali: Eva Bachletová, Mária Biľová, Vladimír Černý, Marian Slovák a Alfréd Somogyi. Štvorročné funkčné obdobie si vyžrebovali: Ján Greššo, Karina Habšudová, Lucia Jurgová, József Kiss a Miroslav Kollár. Funkčné obdobie ostatných členov rady, ktorými sú Štefan Fejko, Jenö Görföl, Marek Maďarič, Peter Malec a Ladislav Straka je v zmysle § 11 ods. 1 zák. č. 16/2004 Z. z. šesť rokov.

Dňa 28. 9. 2004 člen rady Marek Maďarič doručil predsedovi Rady STV list z 27. 9. 2004, ktorým sa v zmysle príslušných ustanovení zák. č. 16/2004 Z. z. o STV vzdal členstva v rade a zároveň prestal vykonávať funkciu 2. podpredsedu Rady STV. V tejto súvislosti členovia rady na svojom zasadnutí 12. 10. 2004 hlasovaním nadpolovičnou väčšinou hlasov všetkých členov zvolili za 2. podpredsedu Rady STV Ladislava Straku.

Na voľnú funkciu člena Rady STV po Marekovi Maďaričovi bol v zmysle § 11 ods. 4 zákona č. 16/2004 Z. z. o STV 14. decembra 2004 Národnou radou SR zvolený Bohumír Bobocký na zvyšok funkčného obdobia t. j. do 30. 3. 2010.

HOSPODÁRENIE RADY STV

Náklady na činnosť Rady Slovenskej televízie v roku 2004 predstavovali 2 981 219,66 Sk.

Z toho boli:

▪ osobné náklady	2 419 644,- Sk
▪ zákonné sociálne poistenie	241 982,- Sk
▪ cestovné náklady (tuzemské + zahraničné)	223 754,72 Sk
▪ náklady na pohostenie a občerstvenie	26 864,50 Sk
▪ náklady na spoje (poštovné + mob. telefóny)	8 775,50 Sk
▪ audit a poradenstvo	44 000,- Sk
▪ spotrebované nákupy (nákup tlače, videokaziet, MG a CD materiálu, drobného hmotného majetku do 1 000,- Sk)	15 280,94 Sk

PREHLAD O ČINNOSTI RADY STV A PRIJATÝCH UZNESENIACH

Za sledované obdobie roku 2004 sa Rada Slovenskej televízie stretla celkom štrnásťkrát. Z toho v troch prípadoch išlo o jej riadne zasadnutie v zmysle zákona SNR č. 254/1991 Zb. o Slovenskej televízii, v jednom prípade išlo o prvé zasadnutie Rady STV po prvom zvolení členov rady na základe zákona č. 16/2004 Z. z. o STV a v desiatich prípadoch o riadne zasadnutia Rady STV v zmysle § 14 ods. 5 zák. č. 16/2004 Z. z. o Slovenskej televízii.

Rada STV na svojich zasadnutiach od 15. 1. 2004 do 15. 12. 2004 prijala celkom 86 uznesení.

Z uvedeného počtu bolo 42 uznesení smerovaných v rámci ich plnenia na ÚR STV, od 1. 2. 2005 GR STV R. Rybníčka, za plnenie 7 uznesení zodpovedal predseda rady M. Kollár, plnenie 10 uznesení bolo smerované na predsedníčku DK STV E. Gazdovú, 2 uznesenia boli uložené plniť spoločne GR STV R. Rybníčkov a predsedovi rady M. Kollárovi a za plnenie 1 uznesenia boli spoločne zodpovední GR STV a predsedníčka DK STV E. Gazdová.

Z hľadiska termínov plnenia uznesení bol v 36 prípadoch stanovený konkrétny termín plnenia (dátumový), v 7 prípadoch termín trvalý a v 9 prípadoch plnenie ihneď. Zostávajúcich 34 uznesení bolo bez termínu (zväčša išlo o uznesenia, ktorými Rada STV v zmysle zákona o STV schválila resp. zobrala na vedomie materiály predložené GR STV, prípadne iné dôležité rozhodnutia týkajúce sa jej činnosti a vzťahu k orgánom parlamentu).

Pokiaľ ide o plnenie uznesení, z prijatých 86 uznesení sa nespĺnil, resp. sa splnil po termíne alebo čiastočne nasledovný počet uznesení:

Nesplnené uznesenia: 2 (týkali sa GR STV).

Uznesenia, ktoré neboli splnené v termíne (t. j. boli splnené s oneskorením): 2 (1 sa týkalo GR STV a 1 DK STV).

Čiastočne splnené uznesenia: 3 (týkali sa GR STV).

DOZORNÁ KOMISIA STV

Dozorná komisia Slovenskej televízie bola vytvorená zákonom č. 16/2004 Z. z. o Slovenskej televízii a je kolektívnym orgánom, ktorého poslaním je plnenie úloh spojených s dohľadom nad riadnym a účelným hospodárením Slovenskej televízie, nad nakladaním s majetkom Slovenskej televízie a nad využívaním finančných prostriedkov podľa tohto zákona.

Do pôsobnosti Dozornej komisie STV podľa § 15 zákona č. 16/2004 Z. z. o Slovenskej televízii patrí:

- (1) Dozorná komisia plní niektoré úlohy spojené s dohľadom nad riadnym a účelným hospodárením Slovenskej televízie, nad nakladaním s majetkom Slovenskej televízie a nad využívaním finančných prostriedkov podľa tohto zákona.
- (2) Do pôsobnosti dozornej komisie patrí
 - a) predkladať rade návrh štatútu dozornej komisie,
 - b) predkladať rade stanoviská podľa § 8 ods. 1 písm. e), g), h) a i),
 - c) plniť úlohy, ktoré jej uloží rada podľa § 8 ods. 1 písm. j),
 - d) predkladať rade návrhy na kontrolu hospodárenia Slovenskej televízie alebo nakladania s jej majetkom,
 - e) oboznamovať radu s výsledkami svojej činnosti a so svojimi zisteniami, podávať rade návrhy na odstránenie zistených nedostatkov,
 - f) zaujať stanovisko k časti o hospodárení Slovenskej televízie vo výročnej správe o činnosti Slovenskej televízie podľa § 8 ods. 1 písm. f) s osobitnou pozornosťou venovanou podnikateľskej činnosti Slovenskej televízie podľa § 6 a združovaniu prostriedkov podľa § 20 ods. 8,
 - g) predkladať rade každoročne do 31. marca správu o svojej činnosti.
- (3) Členovia dozornej komisie sú pri svojej činnosti podľa odseku 2 písmena c) oprávnení nahliadať do všetkých účtovných, ekonomických, finančných a iných dokladov a právnych dokumentov súvisiacich s hospodárením Slovenskej televízie a s nakladaním s majetkom Slovenskej televízie.
- (4) Členovia dozornej komisie sú povinní zachovávať mlčanlivosť o skutočnostiach, o ktorých sa dozvedeli pri svojej činnosti podľa odseku 3. Mlčanlivosť sa nevzťahuje na zistenia komisie podľa odseku 2 písm. c) a e).

PERSONÁLNE ZLOŽENIE DOZORNEJ KOMISIE STV

Dozorná komisia Slovenskej televízie začala vykonávať svoju činnosť po zvolení a vymenovaní jej členov v máji 2004. Členmi Dozornej komisie STV v roku 2004 boli **Ing. Miroslav Galamboš, ktorého vymenovala vláda SR, Ing. Eva Gazdová, ktorú vymenoval prezident SR a JUDr. Katarína Hornáková, zvolená Národnou radou SR.** Na svojom prvom zasadnutí 4. mája 2004 si členovia dozornej komisie v zmysle čl. 3 ods. 4 Štatútu DK STV zvolili za svoju predsedníčku E. Gazdovú na funkčné obdobie jedného roka.

ČINNOSŤ DOZORNEJ KOMISIE STV V ROKU 2004

Dozorná komisia STV v roku 2004 zasadala jedenásťkrát. Jej predsedníčka a jeden z členov DK sa zúčastnili aj všetkých zasadnutí Rady STV.

DK STV sa v rámci svojej činnosti a v súvislosti s plnením uznesení Rady STV v minulom roku zaoberala nasledovnými témami:

- návrh Štatútu dozornej komisie;
- príprava a schválenie Rokovacieho poriadku DK STV;
- plán činnosti dozornej komisie;
- kontrola účtovnej závierky STV k 31. 12. 2003;
- stanoviská k návrhom na prevod vlastníctva nepotrebného majetku;
- stanovisko k Výročnej správe o činnosti STV, k časti o hospodárení;
- poistenie majetku STV;
- preverenie postupu pri verejnom obstarávaní na výber audítora;
- analýza ekonomických a právnych aspektov založenia dcérskych spoločností STV;
- zistenie priemernej ceny hraného dabingu vyrobeného pre STV v externom prostredí;
- kontrola zmlúv týkajúcich sa zabezpečenia prenosov STV z LOH 2004 v Aténach;
- nákladové položky relácií Slovensko hľadá Superstar, pošta pre teba, Superkvíz, Svadba snov;
- kontrola zmlúv programu Slovensko hľadá Superstar uzavretých so spoločnosťou FreemantleMedia Licensing Worldwide;
- previerka 15 zmlúv s najvyšším zmluvným plnením uzavretých STV v roku 2004 v oblasti investícií a výroby;
- priame, nepriame náklady a výnosy relácií Pošta pre teba, Superkvíz a Svadba snov
- návrh rozpočtu STV na rok 2005.

HOSPODÁRSKA SPRÁVA
ROK 2004

HOSPODÁRSKA SPRÁVA – ROK 2004

1.

Nehnutelnosti STV

- Spracovanie podkladov (rozbor technického a morálneho stavu stavieb) pre Dozornú komisiu STV k rozhodnutiu o odpredaji nepotrebného nehnuteľného majetku (skladový areál vo Vinosadoch, rekreačná chata v Limbachu, sklad filmotéky v Chorvátskom Grobe, archív v Lodenici a areál prenosovej techniky na Trnávke).
- Spolupráca pri vyhotovovaní znaleckých posudkov na uvedené nehnuteľnosti (projektová dokumentácia stavieb a konzultácie so znalcom)
- Príprava (vypratanie) uvedených nehnuteľností na odpredaj záujemcom. Likvidácia nepotrebného hnutel'neho majetku v jednotlivých objektoch
- Predaj (obchodná verejná súťaž) a odovzdanie nehnuteľností :sklad filmotéky v Chorvátskom Grobe a archív v Lodenici

2.

Nehnutelnosti STV v areáli Mlynskej doliny

- Spracovanie podkladov (rozbor technického a morálneho stavu stavieb) pre Dozornú komisiu STV k rozhodnutiu o odpredaji nepotrebného nehnuteľného majetku v areáli STV v Mlynskej doline.
- Spracovanie podkladov technického oddelenia budov určených na odpredaj od ostávajúcich tak aby boli samostatne prevádzky schopné
- Spolupráca pri vyhotovovaní znaleckých posudkov (projektová dokumentácia stavieb a konzultácie so znalcom)
- Spracovanie podkladov prerozdelenia pozemkov v areáli STV v Mlynskej Doline, pre vyhotovenie nového Geometrického plánu areálu

3.

Uzatváranie nájomných zmlúv na nebytové priestory STV

4.

Spracovanie podkladov pre daňové priznanie – daň z nehnuteľností

5.

Vypísanie a uzatvorenie verejnej súťaže na upratovacie služby štúdia Košice

6.

Príprava projektových podkladov a konzultácie s projektantom pre spracovanie projektov Posúdenia protipožiarnej ochrany objektov STV, z dôvodu zrušenia stabilného hasiaceho zariadenia v jednotlivých stavbách

7.

Odstránenie závad stavieb vyplývajúcich zo Zápisnice z komplexnej kontroly protipožiarnej ochrany, súvisiacich s protipožiarnou ochranou stavieb STV. Išlo o 558 závad na jednotlivých stavbách, ktoré sa odstraňovali podľa dohodnutého harmonogramu s HAZZ Bratislava. Komplexná oprava a údržba protipožiarnych zariadení a celkové zabezpečovanie protipožiarnych opatrení v celom areáli TVS MD

8.

Sťahovanie útvarov STV za účelom nastavenia úsporného režimu užívania stavieb a v súvislosti s novou organizačnou štruktúrou

9.

Komplexné zabezpečenie dodávok elektrickej a tepelnej energie, zmluvná spolupráca s dodávateľmi jednotlivých médií/ Západoslovenská energetika a.s., Bratislavská tep-lárenská a.s./

10.

Odborná komplexná starostlivosť o vyhradené technické zariadenia v zmysle Vyhl. č.718/2002 Z.z.

- elektrické zariadenia – vysokonapäťové trafostanice, hlavné a podružné rozvody nn,
- zariadenia tlakové – výmenníkové stanice, zariadenia merania a regulácie, komplexná starostlivosť o zariadenia na výrobu chladu /turbokompresory Carrier/
- zariadenia zdvíhacie – rýchlovýtťahy a klasické výtťahy, montážne plošiny a lávky
- zariadenia javiskovej techniky – statívy, opony, štúdiové ťahy, akustické brány
- komplexná revízna činnosť vyhradených technických zariadení
- oprava a údržba náhradného zdroja elektrickej energie
- oprava a údržba zdrojov nepretržitého napájania ÚPS
- oprava a údržba zariadení prenosovej techniky /silnoprúdová časť a klimatizácia/

11.

Oprava a údržba rozvodov vody areálu STV – z pôvodnej spotreby 12000 m³ vody za mesiac klesla v priemere spotreba na 4800 m³, čo vo finančnom vyjadrení činí úsporu 379.000,- Sk za mesiac.

12.

Realizácia stavebných a technologických úprav v priestoroch zvukovej a obrazovej réžie a obrazovej kontroly štúdia MD 4

13.

Oprava a modernizácia priestorov TVS MD, ktoré boli použité pri výrobe relácií / oprava maskérne, sociálnych zariadení/

14.

Kompletné premiestnenie technologického pracoviska na čistenie a úpravu filmov s realizáciou nutných stavebných úprav, ktoré si takéto zariadenia vyžadujú.

15.

Zo zákona vyplývajúca komplexná starostlivosť organizácie o životné prostredie / odvoz a likvidácia tuhého odpadu, starostlivosť o odpadové vody, likvidácia tukov zo závodnej kuchyne, kontrola úletu emisií do ovzdušia /

16.

Prehodnotenie zmluvy s Bratislavskou vodárenskou spoločnosťou o úprave platobných podmienok za odvod dažďovej vody , čoho výsledok je úspora cca 1.mil Sk/ročne.

TŠ KOŠICE – ROK 2004

TŠ KOŠICE – ROK 2004

V roku 2004 TŠ Košice vyrobilo 1886 relácií v objeme 594,2 hodín, čo je o 345,2 hodín viac v porovnaní s rokom 2003.

Výroba sa realizovala na základe zákaziek producentov STV Bratislava a na základe schválenej štruktúry regionálneho vysielania. Dominovala výroba regionálneho vysielania v celkovom objeme 139,4 hodín.

Najsledovanejšia relácia „Drišľakoviny“ vyrobená v televíznom štúdiu sa podieľala na výrobe v objeme 15,4 hodín.

1. VÝROBA

Tabuľka 10
Dokončená výroba za rok 2004

REDAKCIA/VÝROBNÁ SKUPINA	Skutočnosť 1-12/2004	
	Relácie	Hod.
Regionálne vysielanie	479	139,4
Správy STV	412	10,1
Športové spravodajstvo	317	5,4
VS Malinovská	57	22,2
VS Černá	19	4,3
VC Caban	521	366,0
VS Janovský	42	31,4
VS Bednár	19	15,4
ŠTÚDIO SPOLU	1 866	594,2

2. ROZPOČET

Na zabezpečenie prevádzkových a výrobných úloh štúdio vynaložilo 82 753 tis. Sk, čo je o 31 956 tis. Sk menej ako v roku 2003.

Tabuľka 11
Finančné náklady v rozhodujúcich nákladových zoskupeniach (v tis. Sk)

Ukazovateľ	Skutočnosť 2004	Skutočnosť 2003	Rozdiel
Spotrebované náklady	7 537	8 976	- 1 439
Služby	20 308	17 858	+ 2 450
v tom: honoráre	3 854	3 478	+ 376
služ. pri vyr.prog.	5 121	2 354	+ 2 767
Mzdové a osobné nákl.	33 844	62 223	- 28 379
Odpisy	15 049	20 246	+ 5 197

K šetreniu dochádza skoro v každom nákladovom zoskupení v dôsledku realizácie úsporných opatrení nastolených krízovým manažmentom ešte v roku 2003. K nárastu nákladov v nákladovej položke *služby pri výrobe TV programov* došlo v dôsledku značného navýšenia výroby v porovnaní s rokom 2003 (+345 hodín).

Dotovanie štúdia sa realizovalo z dvoch finančných zdrojov:

- výrobného 28 795 tis. Sk,
- prevádzkového 54 000 tis. Sk.

Pravidelné dotovanie a s tým spojená finančná spoľahlivosť vrátili štúdiu stratenú finančnú dôveru dodávateľov.

Tabuľka 12

Závazky	Stav 31.12.2001	Stav k 31.12.2002	Stav k 31.12.2003	Stav k 31.12.2004
	19 450	24 512	1 963	1 407

Nákladovosť v členení na finančné toky:

- výrobná - 44 608 tis. Sk (54%)
- prevádzková-režijná - 38 145 tis. Sk (46%)

3. VÝNOSY

Výnosy štúdia v roku 2004 dosiahli výšku 3 234 tis. Sk. Ťažiskom výnosov sú tržby za prenájom hmotného majetku v objekte Rampová vo výške 2 041 tis. Sk.

Napriek tomu táto čiastka nepostačuje na financovanie prevádzky objektu, ktorá je dlhé roky stratová. Výnosy za poskytnuté služby dosiahli 417 tis. Sk.

4. PERSONÁLNE A MZDOVÉ OTÁZKY

Na zabezpečení výrobných a prevádzkových úloh štúdia v roku 2004 sa podieľalo v priemere 87 zamestnancov.

Stav zamestnancov k 1.1.2004 97 osôb

Stav zamestnancov k 31.12.2004 85 osôb

Z toho:

- zamestnanci vo výrobných zložkách 63 osôb
- zamestnanci v režijných zložkách 22 osôb

Na mzdové náklady bolo vynaložených 23 978 tis. Sk. Na vyplatenie odstupného a odchodného - 141 173 tis. Sk. Priemerná mzda dosiahla výšku 22 967,- Sk, čo predstavuje nárast v porovnaní s rokom 2003 o 4 513,- Sk.

Na vyplatenie dohôd o pracovnej činnosti a dohôd o vykonaní práce sme vynaložili 937 tis. Sk.

Základný prídel do sociálneho fondu predstavoval 212 300 tis. Sk. V súlade so schváleným rozpočtom sociálneho fondu finančné prostriedky boli použité na príspevok na stravovanie, na jednorazový príspevok na dopravu a na realizáciu starostlivosti o zamestnancov.

OBCHOD 2004

OBCHOD 2004

Výnosy Obchodného úseku za rok 2004 boli od druhej polovice roku 2004 rozdelené na výnosy obchodného úseku a 1.2 media s.r.o, ktorá zabezpečovala pre STV predaj reklamného času, predaj sponzorských odkazov a teleshopping.

Odbor Telexim zabezpečoval :

- predaj práv do zahraničia a tuzemska
- služby zahraničným štábom
- služby pre tuzemskú klientelu
- edičná činnosť
- prenájom voľných kapacít

1.2 media s.r.o :

- reklama
- sponzoring
- teleshopping

Predaj práv zahraničie - Telexim zabezpečuje organizačne, materiálne, finančne medzinárodné kontraktčné trhy MIPTV v Cannes, kde sa Telexim každoročne zúčastňuje s ponukou vybraných televíznych a koprodukčných programov STV. Napr.:Zuzana od siedmej..., Danka a Janka, Elán 1,2, Sila ľudskosti, V oku mora, Neberte nám princeznu, atď.

Výnosy : 665 595 Sk

Predaj práv – tuzemsko - výnosy pochádzajú z predaja slovenských verzií pre ST Markíza, JOJ , Nautik ., Agentúre MAJA a ďalšie. Predané verzie : Ježiš Nazaretský, Kramerová verzus Kramer, Maharadžová dcéra, Balada o Vojtovej Maríne , Jej dva životy, Sladké hry minulého leta , Fantagíro, Koniari sveta., Vtáky v trní...atď

Výnosy : 1 937 582 Sk

Služby zahraničným štábom – zabezpečuje TELEXIM na základe požiadavky zahraničného zákazníka na vyhotovenie a prenos záznamových /zvukových a obrazových/ materiálov. Služby sú účtované podľa cenníka práce a služieb C.I..R.A.P. Niektoré služby sú recipročné.

Okrem bežných služieb ako sú asistencie pri unilaterálnych prenosoch, zostrihoch, prenájmoch prenosových vozov a kamier zabezpečuje prepisy arch. programov .

Najväčšie akcie v roku 2005: Stretnutie najvyšších predstaviteľov členských štátov EÚ v Bratislava, stretnutie Bush – Putin.

Výnosy : 667 023 Sk

Služby – tuzemsko : prenájom rôzneho technického materiálu STV. Všetky projekcie a prepisy pre tuzemskú klientelu na VHS kazety .

Výnosy : 778 704 Sk

Edičná činnosť – edičné stredisko predalo 148 titulov na DVD nosičoch a VHS kazetách v celkovom počte 6.771 kusov.

Najpredávanejšie tituly roku 2004: A je to!, Chalúpka za chalúpkou, Pásli ovce valasi, Bambuľkine dobrodružstva, Slimák Matko a škriatok Klinček...

Výnosy : 2 626 926 Sk

Obchodná činnosť- prenájom volných výrobných kapacít technologických pracovísk záznamovej, prenosovej, spravodajskej, filmovej a zvukovej techniky, agregáty, kostýmy, nábytok.

Výnosy : 1 157 310 Sk

Reklama – predaj reklamného času pre STV zabezpečovala 1.2 media s.r.o.

Výnosy : 366 711 425 Sk

Sponzoring - predaj zabezpečovala 1.2 media s.r.o

Výnosy: 71 712 949 Sk

Teleshopping - zabezpečovala 1.2 media s.r.o

Výnosy: 7 797 327 Sk

SPRAVODAJSTVO 2004

SPRAVODAJSTVO 2004

Rok 2004 bol v spravodajstve Slovenskej televízie rokom výrazných zmien, najmä programových a organizačných. Rozšíril sa počet pravidelných spravodajských relácií a s tým súvisiaci počet odvysielaných hodín. Redakciu od 1. januára 2004 viedol šéfredaktor Ivan Janda.

Hlavná redakcia spravodajstva a publicistiky na vysielacom okruhu **Jednotky** v roku 2004 pripravovala výrobu nasledovných relácií:

Ranný magazín – relácia bola vysielaná denne v pracovných dňoch, s výnimkou letnej vysielacej štruktúry, od 6.00 do 7.30 h. Od 1. septembra 2004 sa jej vysielací čas predĺžil do 7.55 h. Reláciu tvoria 4 samostatné bloky. Profiluje sa ako informačno-spravodajský formát, čím sa odlišuje od typov „raňajkového“ vysielania komerčných televízií. Dominujú spravodajské témy, sumár predchádzajúceho dňa, výhľad aktuálnych udalostí a krátke analytickejšie rozhovory s pozvanými hosťami, ktoré sa týkajú aktuálnej politiky, hospodárstva, spoločenských udalostí a športu.

Denné správy – nová spravodajská relácia bola vysielaná v pracovných dňoch denne o 12.00, 15.00 a 17.30 h v trvaní 5 min. Z programových dôvodov nebolo možné od začiatku zabezpečiť ich stabilný vysielací čas. Po dohode s intendantom Jednotky sa časy podarilo stabilizovať, správy o 17.30 však boli z programových dôvodov z ponuky vypustené od septembra. Relácia poskytuje krátky spravodajský servis o vývine najdôležitejších udalostí dňa doma aj vo svete. O väčšine z nich spravodajstvo následne informuje v rozšírenej forme v ďalších spravodajských reláciách – Správy STV, 24 hodín či Správy a komentáre.

Správy STV – predtým s názvom „Noviny STV“ zostali hlavnou spravodajskou reláciou, ktorá informuje o kľúčových udalostiach doma a vo svete. Je vysielaná denne o 19.30 h, okrem 31.12. 2004, a trvá 18 až 22 min. V štruktúre spravodajstva boli zachované aj *Správy STV pre nepočujúcich* vysielané v tom istom čase na Dvojke s tlmočením do posunkovej reči.

Správy a komentáre – spravodajsko-analytická relácia sa vysielala v pracovných dňoch denne cca o 22.00 h v trvaní 25 min., v piatok 15 min. Počas letnej vysielacej štruktúry relácia trvala 15 – 20 min denne s výnimkou piatku. Nahradila reláciu Noviny plus, ktorá bola v minulosti vysielaná na druhom programovom okruhu. Jej úlohou bolo a je ponúknuť verejnosti širšie súvislosti zväčša k trom udalostiam alebo témam dňa. Tieto udalosti a súvislosti komentujú priamo hostia v štúdiu. /Vlaňajšiu pohyblivosť jej vysielacieho času sa podarilo ustáliť od januára 2005, keď dostala stabilný čas o 21.30 h na Dvojke./

24 hodín – je nová spravodajská relácia, ktorá bola do programovej ponuky zaradená 10. októbra 2004. Je vysielaná denne o 19.15 h. Ide o sumár najzaujímavejších obrazových materiálov z domova a zo sveta a má charakter nekomentovaného spravodajstva.

Okrem denných formátov Hlavná redakcia spravodajstva a publicistiky v uplynulom roku garantovala a pripravovala aj **relácie s týždennou periodicitou**:

O 5 minút 12 – relácia zostala hlavnou politicko-publicistickou reláciou a trvá 65 minút. Vysielaná bola raz týždenne, s výnimkou letnej vysielacej štruktúry, vždy v nedeľu o 11.55 hod. Ide o živú besedu moderátora a štyroch predstaviteľov parlamentných politických strán o udalostiach týždňa.

Svet v obrazoch – je profilovaný ako magazín zaujímavostí zo sveta a má stabilný vysielací čas každú nedeľu o 13.00 hod. Do relácie sa zaraďujú príspevky z agentúrnych výmen a vlastné reportáže pripravené tímom spravodajcov STV.

Reportéri – reláciu aktuálnej publicistiky pripravuje samostatný tím tvorcov. Vysielala sa každú stredu s výnimkou letnej vysielacej štruktúry v dĺžke 26 minút v pohyblivom čase po 22.00 hod na Jednotke. Od januára 2005 sa osamostatnila.

Odpovede z obrazovky - relácia je vysielaná každú nedeľu o 11.35 hod. na Jednotke a Hlavná redakcia spravodajstva a športu zabezpečovala len jej organizačno-technickú zložku. V relácii generálny riaditeľ STV informuje divákov o aktuálnom dianí v STV.

Hlavná redakcia spravodajstva a publicistiky v roku 2004 zabezpečovala aj rad mimoriadnych vysielaní z významných domácich a svetových udalostí:

- **máj** – 6 a pol hodinový blok živého vysielania pri príležitosti vstupu Slovenskej republiky do Európskej únie. STV zabezpečila a odvysielala priame vstupy z Írska. Išlo o najväčší spravodajský event v histórii STV.
- **Prezidentské voľby a referendum o predčasných voľbách** – mimoriadne vysielanie z priebehu voľby prezidenta v oboch kolách a referenda, volebné štúdio a predbežné odhady, oznámenie oficiálnych výsledkov v priamom prenose.
- **Oficiálny vstup do NATO** – zabezpečený živý vstup do spravodajských relácií
- **Príhovor odchádzajúceho prezidenta SR Rudolfa Schustera**
- **Inaugurácia prezidenta SR** – séria priamych prenosov z inaugurácie nového prezidenta
- **Voľby do Európskeho parlamentu** – priamy prenos s využitím signálu EBU naživo moderovaný z bratislavského štúdia a Bruselu + osobitná beseda v relácii O päť minút dvanásť
- **Oslavy 60. výročia Slovenského národného povstania** - spolupracovali sme na živom moderovanom vysielaní, ktoré organizačne pripravovalo regionálne štúdio v Banskej Bystrici
- **Beslanská rukojeznícka dráma** – mimoriadne spravodajstvo zo zásahu bezpečnostných síl ruskej armády
- **Pohreb Jásira Arafata** – živé moderované vysielanie s využitím živého prenosu EBU
- **Podpis Európskej ústavy** – hodinový priamy prenos z Ríma komentovaný priamo z Ríma a Bruselu
- **Medzinárodná konferencia k rozšíreniu EÚ v Bratislave** – živé vstupy do všetkých spravodajských relácií
- **Rokovania NR SR** – vysielanie záznamu z rokovaní parlamentu v nočných hodinách na Dvojke

Takmer všetky spravodajské relácie prešli v roku 2004 zásadnými vizuálnymi a dramaturgickými zmenami. Najvýraznejšou investíciou, ktorá sa prejavila, bolo nahradenie pôvodného spravodajského štúdia novým virtuálnym štúdiom. To je využívané pre všetky denné spravodajské relácie s výnimkou relácie 24 hodín, ktorá je vysielaná zo záznamu bez štúdiových vstupov. Virtuálnu scénu využívajú aj relácie Reportéri a Odpovede s obrazovky. Koncom roka 2004 sa pripravila virtuálna scéna aj pre potreby relácie Svet v obrazoch. Jedinou reláciou vysielanou zo štandardného štúdia tak ostala politická diskusia O 5 minút 12. V januári 2004 bola zmenená aj scéna tejto relácie. Dramaturgické zmeny sa v roku 2004 v prípade tejto diskusie nerealizovali. Koncom roka 2004 sa investovalo aj do obnovy PC techniky a redakčného systému Octopus. Pripravené zmeny boli realizované začiatkom roka 2005. V roku 2004 sa začali aj prípravy na výraznú obnovu technologických kamerových a strihových reťazcov. Pripravované zmeny smerujúce k zavedeniu bezpáskových technológií sa budú realizovať až v priebehu roka 2005. Technologická zastaranosť tak ostala vážnym problémom v priebehu celého roka 2004.

V roku 2004 pokračoval proces stabilizácie spravodajského tímu. K výraznejším zmenám došlo na postoch moderátorov. Tieto zmeny boli spôsobené zmenou spravodajských štúdií. Vizuálové zmeny predpokladali výraznejšiu prácu so štúdiovou grafikou. Zároveň sa moderátorské tímy identifikovali s jednotlivými spravodajskými reláciami. Ďalšie zmeny na moderátorských postoch boli už len individuálneho charakteru a nesúviseli s koncepčnými zmenami, ale s profiláciou jednotlivých relácií. Koncom roka 2004 sa začali pripravovať organizačné zmeny, ktoré boli realizované začiatkom roka 2005. Došlo k oddeleniu spravodajského tímu od technicko-obslužného personálu.

HRSP STV udržala napriek finančnej náročnosti svoje vysunuté pracovisko v Bruseli. Počas celého roka bola vyslanou redaktorkou Renáta Goldírová. Koncom roka 2004 sa podarilo obnoviť spravodajský post v Prahe na základe obchodnej zmluvy so súkromnou spoločnosťou, ktorá zabezpečuje technické zázemie. Na redaktorskom poste je externá spolupracovníčka STV Daniela Urbánková.

V roku 2004 došlo k oddeleniu redaktorských a kameramanských tímov v regionálnych štúdiách v Košiciach a Banskej Bystrici. Spolupráca s regionálnymi štúdiami naďalej pokračovala.

V roku 2004 nedošlo k žiadnym závažnejším porušeniam princípov nezávislosti a objektívnosti spravodajstva. Potvrdil to aj monitoring spravodajstva televíznych staníc, ktorý realizovala Rada pre vysielanie a retransmisiu od 15.9. do 15.10. 2004. Počas roku sa spravodajstvo na základe rozhodnutia Rady STV riadilo tzv. tretinovým modelom pričom nebolo v organizačných a personálnych možnostiach redakcie zabezpečiť rozsiahlejšiu analýzu a evidovala tak len podiel priamych vyjadrení jednotlivých politikov v hlavnej spravodajskej relácii Správy STV.

EKONOMIKA 2004

EKONOMIKA 2004

Slovenská televízia za rok 2004 **odvysielala celkom 15 362 hodín programu**, čo predstavuje plnenie plánu na 105,9 %. Na programe Jednotka bolo odvysielaných 8 238 hodín a na programe Dvojka 7 124 hodín programu. Plán vysielania bol prekročený o 854 hodín.

V porovnaní s rovnakým obdobím minulého roku sa v sledovanom období odvysielalo o 4 990 hodín programu viac. Tento výrazný nárast objemu vysielania súvisí nielen so zaradením „Ranného magazínu“ do vysielacej štruktúry (Po-Pia á 90 min.), ale aj s novou filozofiou nasadzovania nižšieho počtu repríz do vysielania na STV 1. Vysielaciu plochu na Dvojka ovplyvnilo vysielanie záznamov zo zasadnutí parlamentu NR SR a ME vo futbale, ktoré neboli pôvodne v pláne výroby a vysielania (cca 75 hodín). V III. štvrtroku dominovalo vysielanie športových programov z LOH v Aténach (cca 257 hodín) a zo Svetového pohára v ľadovom hokeji (cca 64 hodín). Vo IV. štvrtroku bolo vysielanie obohatené o hudobno-zábavný program Slovensko hľadá Superstar.

Slovenská televízia za rok 2004 **vyrobila celkom 16 008 relácií**, v časovom objeme **4 794 hodín programu**, z toho vlastnej výroby 3 667 hodín a 1 127 hodín prevzatých programov zo zahraničia, pri ktorých bola výroba slovenskej verzie (dabing, titulkovanie, ozvučenie) realizovaná v kapacitách STV. Plnenie plánu výroby programu predstavuje 109,3%, t.j. zvýšenie skutočnej výroby oproti plánu o 406 hodín. Vlastná výroba bola splnená na 134,9 % a dabing predstavuje plnenie na 67,5 %, čo je dôsledkom toho, že sa podarilo nakúpiť hotové slovenské jazykové verzie, ktoré boli lacnejšie ako vlastná resp. externá výroba, ako aj v dôsledku málo efektívnej výroby v kapacitách STV.

V roku 2004 bolo vyrobených o 2 261 hodín programu viac ako v roku 2003.

Rozdiel medzi objemom odvysielaných hodín a objemom výroby predstavujú reprízované programy a tzv. akvizičné tituly (programy zo zahraničia nakúpené so slovenskou verziou a programy nakúpené od slovenských dodávateľov.)

Tabuľka 13
Plnenie plánu výkonov za rok 2004

Ukazovateľ	Plán 2004	Skutočnosť 2004	% plnenia	Rozdiel v hod.	Skutočnosť 2003	Index 04/03
Výroba programu spolu	4 388	4 794	109,3	406	2 533	1,89
z toho: Výroba vlastná	2 718	3 667	135	949	2 398	1,53
Dabing (dabing,ozvučenie,titulkovanie)	1 670	1 127	67,5	-543	135	8,33

v hod

Tabuľka 14
Náklady na výrobu – rok 2004

kód	Programový typ	STV celkom			celkové N na 1 min
		náklady	počet relácií	počet min	
02	spravodajstvo	30 693 695	3 416	60 171	510,11
		81 063 828			1 347,22
		111 757 523			1 857,33
03	publicistika	21 682 250	906	41 581	521,45
		46 409 876			1 116,13
		68 092 126			1 637,58
05	šport	64 890 646	1 538	57 499	1 128,55
		35 268 383			613,37
		100 159 029			1 741,93
06	vzdelávanie	11 945 330	181	4 251	2 810,00
		9 761 716			2 296,33
		21 707 046			5 106,34
09	zábava	152 120 447	843	28 082	5 417,01
		50 709 682			1 805,77
		202 830 129			7 222,78
10	náboženstvo	1 882 665	87	2 624	717,48
		4 834 849			1 842,55
		6 717 514			2 560,03
11	hudba	5 009 040	80	5 895	849,71
		5 350 843			907,69
		10 359 883			1 757,40
14	dramatika	35 951 260	909	36 977	972,26
		7 395 304			200,00
		43 346 564			1 172,26
15	dokument	14 164 462	930	27 813	509,27
		6 407 957			230,39
		20 572 419			739,67
02	Živá panoráma spravodajstvo	0	366	20 510	0,00
		173 313			8,45
		173 313			8,45
	Spolu	338 339 795	9 256	285 403	1 185,48
		247 375 751			866,76
		585 715 546			2 052,24

Poznámka: náklady na výrobu predstavujú náklady programov vlastnej výroby, ktoré boli ukončené podľa dátumu schvaľovacej projekcie v roku 2004 (bez doplnkového vysielania).

Tabuľka 15
Náklady na program – rok 2004

kód	Programový typ	STV celkom			celkové N na 1 min
		náklady	počet relácií	počet min	
02	spravodajstvo	30 693 695	3 416	60171	510,11
		81 063 828			1 347,22
		111 757 523			1 857,33
03	publicistika	21 743 850	1 100	44 991	483,29
		46 514 533			1 033,86
		68 258 383			1 517,16
05	šport	64 890 646	1 543	57 714	1 124,35
		35 269 633			611,11
		100 160 279			1 735,46
06	vzdelávanie	17 812 716	431	9 244	1 926,95
		9 768 083			1 056,69
		27 580 799			2 983,64
09	zábava	152 120 447	846	28240	5 386,70
		50 712 674			1 795,77
		202 833 121			7 182,48
10	náboženstvo	1 882 665	87	2624	717,48
		4 834 849			1 842,55
		6 717 514			2 560,03
11	hudba	9 606 089	160	10 083	952,70
		5 383 497			533,92
		14 989 586			1 486,62
14	dramatika	137 797 606	2 649	120 855	1 140,19
		7 968 436			65,93
		145 766 042			1 206,12
15	dokument	18 913 874	1 253	39 535	478,41
		6 578 580			166,40
		25 492 454			644,81
02	Živá panoráma spravodajstvo	0	366	20 510	0,00
		173 313			8,45
		173 313			8,45
	Spolu	455 461 588	11 851	393 967	1 156,09
		248 267 426			630,17
		703 729 014			1 786,26

Poznámka: náklady na program predstavujú náklady na programy vlastnej výroby ako aj programy externej výroby, ktoré boli ukončené podľa dátumu schvaľovacej projekcie v roku 2004 (bez doplnkového vysielania).

KONCESIONÁRSKE POPLATKY

K 31.12.2004 bolo na území Slovenskej republiky registrovaných

1 352 501 televíznych koncesionárov, z toho počet domácností - fyzických osôb bol **1 307 868** a evidovaných televíznych prijímačov u právnických osôb a SZČO **44 633**.

V rámci roka 2004 sa stav evidovaných koncesionárov znížil o **23 428**, t.j. zníženie počtu domácností o **23 016** a zníženie počtu evidovaných televíznych prijímačov u právnických osôb a SZČO o **412**.

Porovnaním skutočného stavu roka 2004 s plánom (1 380 000) nedošlo k jeho naplneniu a celkový počet koncesionárov bol nižší o **27 499** ako bolo plánované. K nesplneniu plánu v počte **22 132** u FO / koncesionárov došlo v dôsledku znenia zákona o koncesionárskych poplatkoch č.212/1995 Z.z.

K nesplneniu plánu v počte **5 367** u PO + SZČO / koncesionárov došlo v dôsledku neustáleho poklesu koncesionárov. Od marca 2000, kedy počet TV prijímačov bol **61 193** dochádzalo neustále k poklesu:

- do konca roku 2000 to bolo menej o 6 847 TV prijímačov,
- do konca roku 2001 to bolo menej o 5 589 TV prijímačov,
- do konca roku 2002 to bolo menej o 1 785 TV prijímačov,
- do konca roku 2003 to bolo menej o 1 927 TV prijímačov,
- do konca roku 2004 to bolo menej o 412 TV prijímačov

až na súčasný stav **44 633** TV prijímačov.

Počet poberateľov dôchodku, platiacich polovičnú výšku poplatku v mesiaci december 2004 bol **230 422**. Aj v tejto skupine koncesionárov dochádza k poklesu, pretože úbytok od 01.01.2004 k 31.12.2004 je o **8 412** koncesionárov vyšší ako prírastok, ktorý bol evidovaný k 31.12.2004 v počte **11 474**.

Celkový rozdiel medzi prírastkom a úbytkom koncesionárov / FO od začiatku roka predstavuje **-22 863** koncesionárov. Úbytok je z časti spôsobený znením zákona o koncesionárskych poplatkoch č.212/1995 Z.z.. Zastavenie tohto neustáleho úbytku počtu koncesionárov vzhľadom na súčasné znenie zákona nie je v možnostiach Slovenskej televízie.

Tabuľka 16a,b**Prehľad plánu a stavu koncesionárov za rok 2004**

UKAZOVATEĽ	Skutočnosť'	Plán	Skutočnosť'	Index	Index
	k 31.12.2003	k 31.12.2004	k 31.12.2004	c/a	c/b
	a	B	c		
Koncesionári	1 375 929	1 380 000	1 352 501	0,98	0,98
z toho FO	1 330 884	1 330 000	1 307 868	0,98	0,98
z toho FO so 100% poplatkom	1 092 050	1 090 000	1 077 446	0,99	0,99
z toho FO s 50% poplatkom	238 834	240 000	230 422	0,96	0,96
z toho PO + SZČO	45 045	50 000	44 633	0,99	0,89

UKAZOVATEĽ	Skutočnosť'	Plán	Skutočnosť'	Index	Index
	od 01.01.03 do 31.12.03	od 01.01.04 do 31.12.04	od 01.01.04 do 31.12.04	c/b	c/a
	a	b	c		
Prírastok FO	284 692	60 000	50 333	0,84	0,18
Úbytok FO	72 378	72 000	73 196	1,02	1,01
Rozdiel	212 314	-12 000	-22 863	1,91	-0,11

ZAMESTNANOSŤ A MZDOVÁ POLITIKA

V Slovenskej televízii boli v roku 2004 osobné náklady čerpané vo výške 384 978 tis. Sk, t.j. 85,66 % ročného plánu, úspora činila 64 422 tis. Sk. Oproti skutočnosti roku 2003 bola zaznamenaná úspora vo výške 200 979 tis. Sk (index 0,66).

Plán počtu zamestnancov bol naplnený na 101,61 % a priemerný prepočítaný stav zamestnancov za rok činil 908,4 zamestnanca, t.j. prekročenie o 14,4 zamestnanca. K 31.12.2004 bolo v STV vo fyzických osobách 882 zamestnancov.

Priemerná mzda v roku 2004 dosiahla 24 793,- Sk, čo bolo o 6 527,- Sk menej ako predpokladal plán (plnenie na 79,16 %).

Z úspor v mzdovom fonde vyplýva aj úspora v zákonom sociálnom poistení vo výške 16 375 tis. Sk, čo predstavovalo plnenie plánu na 83,95 %.

Zákonné sociálne náklady boli vyčerpané vo výške 10 436 tis. Sk, t.j. prekročenie plánu o 5 036 tis. Sk (plnenie na 193,26 %). V roku 2004 činilo odstupné a odchodné v rámci sociálnych nákladov 1 276 tis. Sk (12,23 %).

V rámci syntetického účtu 521 – Osobné náklady je zahrnutá dohadná položka za nevyčerpanú dovolenku vo výške -4 486 tis. Sk, ktorá však v nasledujúcich tabuľkách nie je zahrnutá.

Tabuľka 17**Plnenie plánu zamestnancov a osobných nákladov za rok 2004**

Ukazovateľ	Merná jednotka	Plán 2004	Skut. 2004	Rozdiel	% plnenia
Zamestnanci					
priemerný počet zamestnancov	osoby	894,00	908,40	14,40	101,61
priemerná mzda	Sk	31 320	24 793	-6 527	79,16
Osobné náklady celkom	tis.Sk	449 400	384 978	-64 422	85,66
v tom:					
mzdy a iné osobné náklady	tis.Sk	342 000	288 917	-53 083	84,48
zákonné sociálne poistenie	tis.Sk	102 000	85 625	-16 375	83,95
zákonné sociálne náklady	tis.Sk	5 400	10 436	5 036	193,26

Tabuľka 18**Zamestnanci a osobné náklady - porovnanie rokov 2004 a 2003**

Ukazovateľ	Merná jednotka	Skut. 2003	Skut. 2004	Rozdiel	Index
Zamestnanci					
priemerný počet zamestnancov	osoby	1 357,80	908,40	-449,40	0,67
priemerná mzda	Sk	20 048	24 793	4 745	1,24
Osobné náklady celkom	tis.Sk	585 957	384 978	-200 979	0,66
v tom:					
mzdy a iné osobné náklady	tis.Sk	334 685	288 917	-45 768	0,86
zákonné sociálne poistenie	tis.Sk	114 614	85 625	-28 989	0,75
zákonné sociálne náklady	tis.Sk	136 658	10 436	-126 222	0,08
Honoráre	tis.Sk	31 222	58 208	26 986	1,86

REPRODUKCIA INVESTIČNÉHO MAJETKU

Z plánovaných finančných prostriedkov na rok 2004 pre STV celkom vo výške 217 332 tis. Sk sa realizovala reprodukcia hmotného a nehmotného investičného majetku v objeme 146 757 tis. Sk, čo je 67,53 % plnenie plánu.

V roku 2004 sa obstarávali investície, týkajúce sa najmä:

- prídavných a doplňujúcich zariadení serverovej technológie
- virtuálneho štúdiového systému
- efektových svetiel
- vysielacej televíznej techniky
- digitálnej obrazovej réžie.

Skutočné čerpanie finančných prostriedkov na obstaranie investičného majetku za rok 2004 vyjadruje nasledovná tabuľka:

Tabuľka 19

Skutočné čerpanie finančných prostriedkov na obstaranie investičného majetku za rok 2004 (v tis. Sk)

Ukazovateľ	plán 2004	skutočnosť 2004	Rozdiel	%plnenia (skut/plán)	Odpisy	index (skut/odp)
Súhrn investičných potrieb	217 332	146 757	-70 575	67,53	145 811	1,01

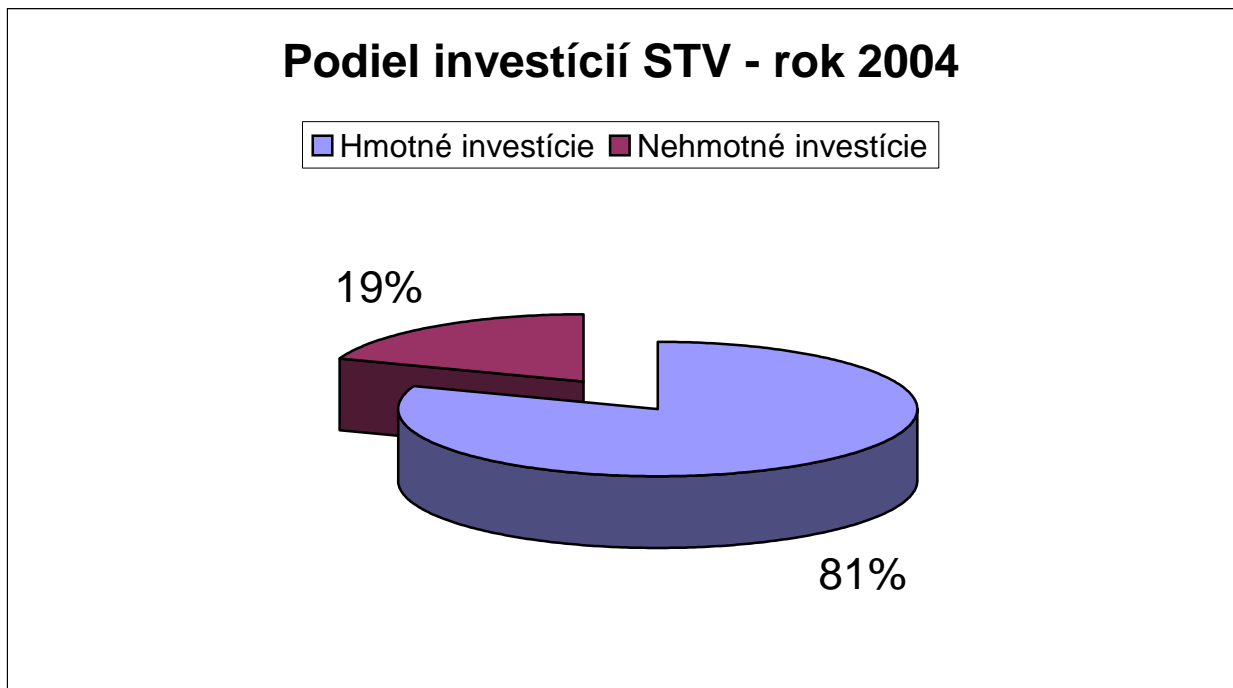
ŠTRUKTÚRA REPRODUKČIE IM ZA ROK 2004 A POROVNANIE S ROKOM 2003

	<u>Rok 2004</u>	<u>Rok 2003</u>
Súhrn investičných potrieb	146 757 tis.Sk	53 295 tis.Sk
1. Hmotné investície	118 291 tis.Sk	52 059 tis.Sk
- budovy a stavby	6 655 tis.Sk	2 202 tis.Sk
- stroje a zariadenia	102 463 tis.Sk	49 831 tis.Sk
- ostatné HI	9 173 tis.Sk	26 tis.Sk
2. Nehmotné investície	28 466 tis.Sk	1 236 tis.Sk
- obstaranie softvér	28 466 tis.Sk	1 236 tis.Sk

Podiel hmotných a nehmotných investícií na celkovom investičnom majetku STV v roku 2004 vyjadruje nasledovný graf:

Graf 1

Podiel hmotných a nehmotných investícií na celkovom investičnom majetku STV v roku 2004



VÝVOJ NÁKLADOV A VÝNOSOV 2004 V POROVNANÍ S ROZPOČTOM A ROKOM 2003

Celkové náklady STV za rok 2004 boli vo výške **1 972 315 tis. Sk**, čo v porovnaní s plánom predstavuje **úsporu 27 685 tis. Sk**, to súvisí najmä s úsporou v nákladových položkách služby, osobné náklady, dane a poplatky.

Celkové výnosy za rok 2004 predstavujú sumu **2 371 666 tis. Sk**, vyššie výnosy o **371 666 tis. Sk**, čo súvisí s prekročením plánu u výnosových položkách výnosy za predaj reklamy a ostatné výnosy.

Štruktúra nákladov a výnosov, podiel jednotlivých zoskupení na celkových nákladoch a výnosoch za rok 2004 a porovnanie s rokom 2003:

Tabuľka 20

Štruktúra nákladov a výnosov, podiel jednotlivých zoskupení na celkových nákladoch a výnosoch za rok 2004 a porovnanie s rokom 2003 (v tis. Sk)

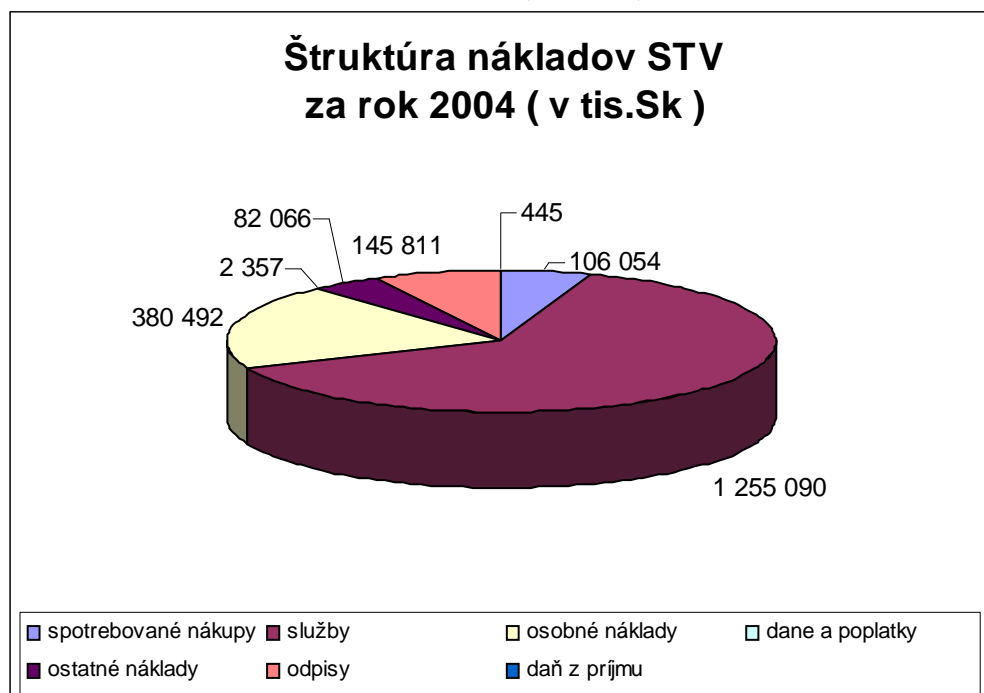
		plán 2004	skut.2004	% pln.	skut.2003	index 04/03
50	spotrebované nákupy	51 600	106 054	205,53	88 085	1,20
51	služby	1 269 200	1 255 090	98,89	934 779	1,34
52	osobné náklady	449 400	380 492	84,67	600 313	0,63
53	dane a poplatky	12 000	2 357	19,64	26 850	0,09
54	ostatné náklady	74 400	82 066	110,30	144 384	0,57
55	odpisy	143 400	145 811	101,68	160 004	0,91
59	daň z príjmu	0	445	x	869	0,51
5	náklady celkom	2 000 000	1 972 315	98,62	1 955 284	1,01

	koncesionárske poplatky	1 550 000	1 429 598	92,23	1 179 249	1,21
	výnosy za predaj reklamy	400 000	446 427	111,61	236 770	1,89
	ostatné výnosy	50 000	495 641	991,28	623 649	0,79
6	výnosy celkom	2 000 000	2 371 666	118,58	2 039 668	1,16

	hospod.výsledok	0	399 351	x	84 384	4,73
--	------------------------	----------	----------------	----------	---------------	-------------

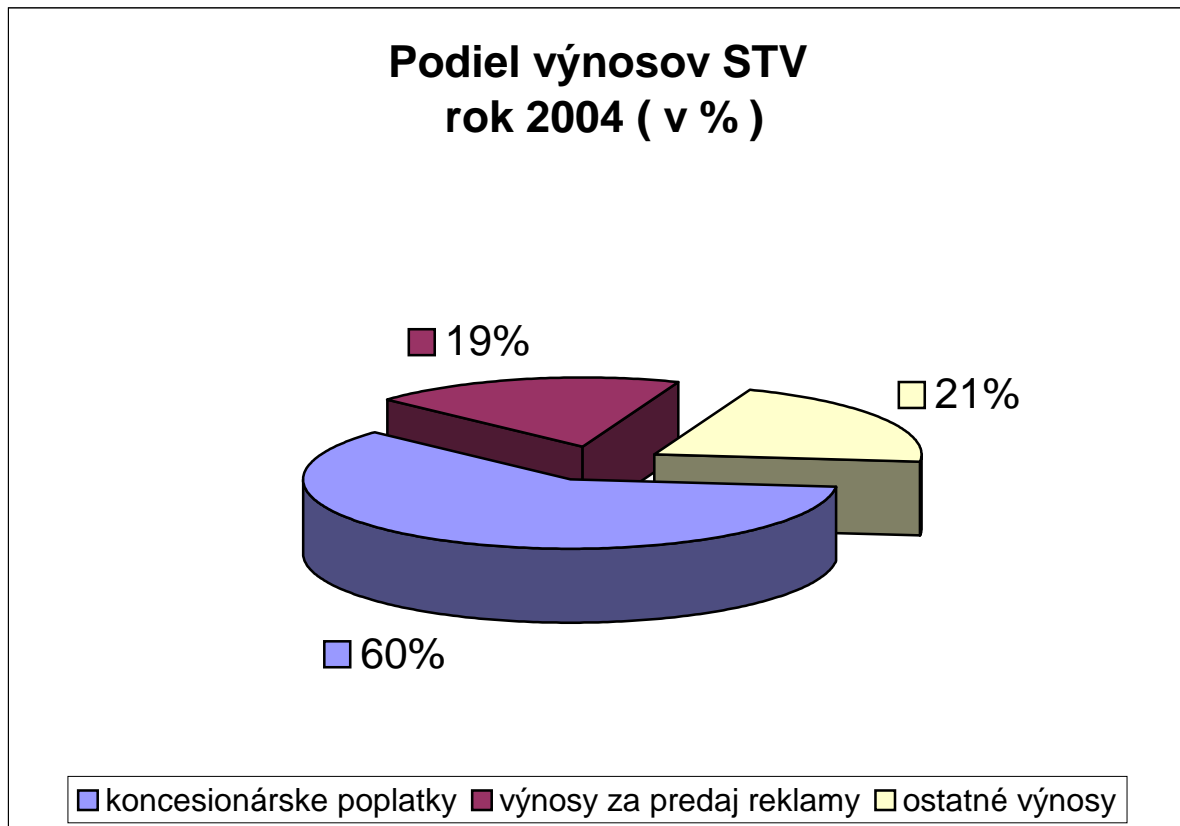
Graf 2

Štruktúra nákladov STV v roku 2004 (v tis. Sk)



Graf 3

Podiel výnosov STV v roku 2004 (v %)



NÁKLADY

Spotrebované nákupy

- výška čerpania bola v sume **106 054 tis. Sk**, čo predstavuje prekročenie plánu o 54 454 tis. Sk, t.j. 205,53 % plnenie plánu. Toto prekročenie súvisí najmä s výrazným prekročením nákladových položiek:

5011-3 Elektro, video, MG a CD materiál a filmová surovina

501411 Nákup kníh, novín, časopisov a vecné ceny v súťažiach

50142 DHM v OC nad 1 000 Sk a výpravné prostriedky

- vyššie čerpanie z dôvodu väčšieho rozsahu vlastnej výroby, resp. odúčtovanie minuloročných zásob obstaraných na tohtoročnú výrobu
- prekročenie plánu na týchto účtoch súviselo takisto s nákupom náhradných dielov do techniky, s nákupom spotrebného materiálu potrebného na spojzdenie virtuálneho štúdia a s nákupom kaziet
- nákup vecných cien do relácií – v skutočnosti sú to náklady na výrobu, avšak metodicky je nutné ich účtovať v tejto časti nákladov, za rok 2004 predstavovali vecné ceny sumu 10 897 tis. Sk.

502 Spotreba energie

- doúčtovania za minulý rok, zvýšenie cien energií

tis. Sk

	Názov položky	Plán 04	Skut.04	% pln.	Skut.03	I(04/03)
5011-3	Elektro, video, MG a CD materiál a film.sur.	4 800	29 979	624,56	17 756	1,69
50141	Spotreba materiálu a DHM do 1000 Sk	6 000	7 512	125,20	8 273	0,91
501411	Vecné ceny v súťažiach , drobný nákup	3 600	12 151	337,53	1 978	6,14
50142	DHM v OC nad 1000 Sk, výpravné prostr.	6 000	10 065	167,75	8 465	1,19
50151	Osobné ochr.prac.prostriedky do 1000Sk	480	178	37,08	145	1,23
50152	Osobné ochr.prac.prostriedky nad 1000Sk	360	69	19,17	215	0,32
5018	Pohonné hmoty a palivá	10 200	6 632	65,02	7 184	0,92
502	Spotreba energií a médií	20 160	39 205	194,47	43 534	0,90
504	Predaný tovar	0	263	X	535	0,49
50	Spotrebované nákupy	51 600	106 054	205,53	88 085	1,20

Opravy, cestovné, propagácia

- tieto náklady boli čerpané vo výške **23 548 tis. Sk**, čo predstavuje prekročenie plánu o 7 548 tis. Sk, plán bol plnený na 147,18 %. Prekročenie plánu o 83,19 % možno zaznamenať na účtovej položke 5122 – cestovné zahraničné, na čom sa podieľali najmä zvýšené náklady na zabezpečenie pokrytia vysielania letných olympijských hier.

tis. Sk

	Názov položky	Plán 04	Skut.04	% pln.	Skut.03	I(04/03)
5111	Opravy a udržovania majetku	7 200	9 283	128,93	9 430	0,98
5121	Cestovné tuzemské	3 600	5 283	146,75	2 970	1,78
5122	Cestovné zahraničné (doprava, ubytov, strava)	3 600	6 595	183,19	3 166	2,08
5123	Taxislužba	480	754	157,08	38	19,84
5131	Náklady na reprezentáciu	1 120	1 633	145,80	856	1,91
	Opravy, Cestovné, Propagácia	16 000	23 548	147,18	16 460	1,43

Šírenie signálu

- výška čerpania predstavuje sumu **355 847 tis. Sk**, čo znamená úsporu nákladov v sume 44 153 tis. Sk, t.j. 88,96 % plnenie plánu.

tis. Sk

	Názov položky	Plán 04	Skut.04	% pln.	Skut.03	I(04/03)
518111	spoje - prevádzace STV1	60 000	59 793	99,66	58 186	1,03
518112	spoje - prevádzace STV2	30 000	28 668	95,56	27 307	1,05
518113	spoje - RR STV1	7 200	4 968	69,00	4 793	1,04
518114	spoje - RR STV2	8 400	6 822	81,21	6 868	0,99
518115	spoje - vysielace STV1	86 000	79 736	92,72	77 147	1,03
518116	spoje - vysielace STV2	116 000	118 231	101,92	108 045	1,09
518117	spoje - RR spoje príspevkové	6 000	5 361	89,35	3 637	1,47
518122	spoje - prenájom TF okruhov v SR	18 000	10 205	56,69	12 974	0,79
518123	spoje - ostatné - mikroporty	2 400	220	9,17	177	1,24
518124	prenájom TF modulačných okruhov	400	292	73,00	501	0,58
518119	spoje - TV prenosy mobilné	8 400	6 739	80,23	5 675	1,19
518127	spoje - licenčné poplatky	1 200	24	2,00	2 066	0,01
518118	satelitné vysielanie	50 000	33 330	66,66	16 516	2,02
518131	spoje - prenájom TF okruhov zahr.cast	6 000	1 458	24,30	1 718	0,85
	Šírenie signálu	400 000	355 847	88,96	325 610	1,09

Výber koncesíí

- náklady na výber koncesíí predstavovali za rok 2004 sumu **76 277 tis. Sk**, čo predstavuje plnenie plánu na 84,75 %.

tis. Sk

	Názov položky	Plán 04	Skut.04	% pln.	Skut.03	I(04/03)
51815	náklady na spoje - KP výber	90 000	76 277	84,75	79 226	0,96
51815	Výber koncesíí	90 000	76 277	84,75	79 226	0,96

Priame náklady na program

- výška čerpania predstavuje sumu **530 922 tis. Sk**, čo znamená úsporu nákladov v sume 69 078 tis. Sk, t.j. 88,49 % plnenie plánu. Túto nákladovú položku tvoria tie priame náklady, ktoré súvisia s nákupom programov z externého prostredia resp. časť režijných nákladov, ďalšie náklady na vlastnú výrobu sú rozpúšťané najmä na účtoch nákladových skupín služby, honoráre a hlavne osobné náklady.

tis. Sk

	Názov položky	Plán 04	Skut.04	% pln.	Skut.03	I(04/03)
5183	priame náklady na program	600 000	530 922	88,49	285 510	1,86
5183	Priame náklady na program	600 000	530 922	88,49	285 510	1,86

Spoje, ochr.zväzy, agentúry

- tieto náklady boli čerpané vo výške **91 610 tis. Sk**, čo predstavuje úsporu v sume 10 990 tis. Sk, plán bol plnený na 89,29 %.

tis. Sk

	Názov položky	Plán 04	Skut.04	% pln.	Skut.03	I(04/03)
51816	náklady na spoje - poštovné	1 800	1 959	108,83	2 067	0,95
518171	náklady na spoje - pevné linky, klapky	10 200	9 111	89,32	9 940	0,92
518172	náklady na spoje - mobilné telefónny	4 800	4 648	96,83	3 739	1,24
518173	náklady na spoje digitálna ústredňa	1 200	1 256	104,67	1 394	0,90
5182	poplatky ochranným zväzom	66 000	57 126	86,55	77 002	0,74
518302	požičovné za obrazové a zvukové nosiče	600	0	0,00	26	0,00
51837	agentúrne spravodajstvo	18 000	17 510	97,28	18 162	0,96
	Spoje, Ochr.zväzy, Agentúry	102 600	91 610	89,29	112 330	0,82

EBU – členské, trasy, siete, práva

- výška čerpania predstavuje sumu **22 728 tis. Sk**, čo znamená úsporu nákladov v sume 9 072 tis. Sk, t.j. 71,47 % plnenie plánu.

tis. Sk

	Názov položky	Plán 04	Skut.04	% pln.	Skut.03	I(04/03)
518132	EBU – multilaterály	7 200	5 514	76,58	4 798	1,15
518133	EBU – unilaterály	3 600	4 085	113,47	886	4,61
518134	EBU - PNN stála spravodajská sieť	9 600	8 223	85,66	9 110	0,90
518135	EBU - PNN stála dorozumievacia sieť	2 400	1 380	57,50	1 392	0,99
518136	EBU - ISDN prenosy - prip.na prenos	600	0	0,00	215	0,00
518137	EBU - ST TR trasy telekomunikácií	600	378	63,00	587	0,64
518138	EBU - ST IS RU	600	0	0,00	1	0,00
518139	EBU - ostatné medzinárodné spoje	7 200	3 148	43,72	1 736	1,81
	EBU - Členské, Trasy, Siete, Práva	31 800	22 728	71,47	18 725	1,21

Iné služby

- výška čerpania bola v sume **95 950 tis. Sk**, čo predstavuje prekročenie plánu o 67 150 tis. Sk, t.j. 333,16 % plnenie plánu.

tis. Sk

	Názov položky	Plán 04	Skut.04	% pln.	Skut.03	I(04/03)
5187	Prepravné	1 200	2 979	248,25	762	3,91
5188	ostatné nájomné a požičovné	1 800	5 625	312,50	2 922	1,93
5189	ostatné služby	24 000	85 741	357,25	60 215	1,42
51891	Odpady	1 800	1 605	89,17	1 797	0,89
	Iné služby	28 800	95 950	333,16	65 696	1,46

Prekročenie plánu u iných službách súvisí najmä s prekročením nákladových položiek:

5187 prepravné

- čerpanie tohto nákladového účtu predstavovalo sumu 2 979 tis. Sk, čo znamená prekročenie plánu o 148,25 %. Hlavným dôvodom vyššieho čerpanie je najmä zmena filozofie STV týkajúca sa nákupu licenčných práv, čo znamená, že pri väčšom objeme nakúpených programov zo zahraničia, STV realizuje prepravné služby priamo zo zahraničia (za tieto nakúpené tituly na videonosičoch) prostredníctvom prepravcov na vlastný účet.

5188 ostatné nájomné a požičovné

- výška čerpania bola v sume 5 625 tis. Sk, čo predstavuje prekročenie plánu o 3 825 tis. Sk, t.j. 312,50 % plnenie plánu. Prekročenie plánu súvisí s tým, že Slovenská televízia zabezpečovala svoje potreby na automobily formou lízingu.

5189 ostatné služby

- tieto náklady boli čerpané vo výške 85 741 tis. Sk, t.j. prekročenie plánu o 61 741 tis. Sk.

Hlavné faktory podieľajúce sa na prekročení plánu:

- zvýšené náklady na ochranu vysielacej a výrobnéj techniky v rámci výroby relácií
- zmena metodiky účtovania (stočné je účtované na tento účet a nie na účet spotreby energií)
- nárast výroby a iný spôsob predvýroby
- zvýšenie objemu mediálnych spoluprácí
- náklady spojené so zavedením a používaním peplemetrov .

Štruktúra 5189 – ostatné služby:

	tis.Sk
mediálna spolupráca a reklama	31 127
strážna služba	16 055
internet a teletext	3 474
upratovanie	4 931
stočné	3 237
audit, poradenstvo	1 670
peopletre	6 585
ostatné	18 662
Spolu	85 741

Osobné náklady a honoráre

- boli čerpané vo výške **380 492 tis. Sk**, čo predstavovalo úsporu nákladov v sume 68 908 tis. Sk, t.j. plnenie plánu na 84,67 %. V pláne na rok 2004 sú však honoráre plánované v rámci osobných nákladov, avšak z účtovného hľadiska sú účtované do nákladovej skupiny Služby. Na základe tejto skutočnosti možno zaznamenať, že plán osobných nákladov (vrátane honorárov) bol plnený na 97,62 %.

tis. Sk

	Názov položky	Plán 04	Skut.04	% pln.	Skut.03	I(04/03)
521	mzdové náklady	342 000	284 431	83,17	345 087	0,82
5241	zákonne sociálne poistenie	102 000	85 625	83,95	118 567	0,72
5271	zákonne sociálne náklady - stravovanie	3 600	6 319	175,53	6 107	1,03
5273	zákonne sociálne náklady - tvorba SF	1 200	2 409	200,75	2 826	0,85
5274	zákonne sociálne náklady - garančný fond	600	0	0,00	723	0,00
5275	zákonne sociálne náklady - odstupné	0	1241	x	124 446	0,01
5276	zákonne sociálne náklady - odchodné	0	35	x	2 226	0,02
5277	zákonne sociálne náklady - náhrady DNP	0	305	x	0	x
528	ostatné sociálne náklady - civilná služba	0	127	x	331	0,38
52	Osobné náklady	449 400	380 492	84,67	600 313	0,63

tis. Sk

	Názov položky	Plán 04	Skut.04	% pln.	Skut.03	I(04/03)
5184	honoráre a šírenie diela - exter.pracovníci	0	57 808	x	28 029	2,06
5185	honoráre a šírenie diela - inter.pracovníci	0	400	x	3 193	0,13
	Honoráre a šírenie diela	0	58 208	x	31 222	1,86

Odpisy

- výška čerpania bola v sume **145 811 tis. Sk**, čo predstavuje prekročenie plánu o 2 411 tis. Sk, t.j. 101,68 % plnenie plánu. V rámci tejto nákladovej skupiny došlo pri odpisoch stavieb k výraznému prekročeniu plánu (plnenie plánu na 172,93 %), čo súvisí so zmenou odpisových sadziieb od 1.januára 2004 (zákon NR SR č.595/2003 Z.z.)

tis. Sk

	Názov položky	Plán 04	Skut.04	% pln.	Skut.03	I(04/03)
55113	odpisy nehmotného majetku - software	2 400	1 997	83,21	7 042	0,28
55121	odpisy stavieb	24 000	41 504	172,93	42 611	0,97
55122	odpisy stroj,prístř,zar,invent.a VP nad 10000	105 000	93 720	89,26	104 051	0,90
55123	odpisy dopravných prostriedkov	12 000	3 426	28,55	6 300	0,54
5522	ZC pred.dlhod.H.a N.majetku	0	1 519	x	0	x
559	tvorba zákon.opr.položiek	0	3 645	x	0	x
55	Odpisy	143 400	145 811	101,68	160 004	0,91

Dane a finančné náklady

- výška čerpania predstavuje sumu 84 423 tis. Sk, čo znamená úsporu v nákladoch v sume 1 977 tis. Sk, t.j. 97,71 % plnenie plánu. V rámci týchto nákladových skupín došlo pri položkách Zmluvné a ostatné pokuty a úroky z omeškania a Kurzové straty k výraznému prekročeniu plánu (plnenie plánu na 2 328,9 % resp. 472,67%). Na vysokom prekročení plánu u Zmluvných a ostatných pokút a úrokov z omeškania má vplyv prehratý súdny spor s firmou Open Records s.r.o.(40,8 mil.Sk). Vyššie náklady spojené s kurzovými stratami súvisia najmä so skutočnosťou, že táto nákladová položka je veľmi ťažko plánovateľná. Pre vyjadrenie skutočného vyčíslenia nákladov resp. výnosov, ktoré STV zaznamenala v súvislosti s kolísaním kurzu slovenskej koruny, je potrebné porovnať tieto kurzové náklady s kurzovými výnosmi – účet 645 – kurzové zisky, ktoré predstavovali v roku 2004 sumu 11 197 tis. Sk. Rozdiel medzi týmito dvoma účtovými položkami predstavujú skutočný kurzový zisk v sume 8 361 tis. Sk.

tis. Sk

	Názov položky	Plán 04	Skut.04	% pln.	Skut.03	I(04/03)
5321	daň z nehnuteľností	6 000	96	1,60	74	1,30
5382	poplatky, kolky	6 000	2 261	37,68	26 776	0,08
5411	zmluvné a ostatné pokuty a úroky z omešk.	2 000	46 578	2328,90	21 947	2,12
5431	odpis nevymožiteľnej pohľadávky	0	1 464	x	49 594	0,03
5451	kurzové straty	600	2 836	472,67	1 816	1,56
548	manká a škody	0	1 537	x	1	1 537,00
5491	poplatky a ostatné fin.náklady	0	9 357	x	12 131	0,77
5492	poistenie majetku a ostatné poistné	10 000	2 312	23,12	6 573	0,35
5498	ostatné náklady zahr.spravodajcov	1 800	716	39,78	2 002	0,36
5499	neuplatnená DPH	60 000	17 266	28,78	50 320	0,34
	Dane a finančné náklady	86 400	84 423	97,71	171 234	0,49

Daň z príjmov

- za rok 2004 zaznamenala táto nákladová skupina sumu **445 tis. Sk.**

tis. Sk

	Názov položky	Plán 04	Skut.04	% pln.	Skut.03	I(04/03)
591	daň z príjmov - zrážková daň	0	445	x	869	0,51
591	Daň z príjmov - zrážková daň	0	445	x	869	0,51

VÝNOSY

V roku 2004 dosiahla STV celkové výnosy vo výške **2 371 666 tis. Sk.**, čo predstavuje vyššiu skutočnosť oproti plánu o 371 666 tis. Sk. Celkové výnosy STV sa skladajú z troch výnosových skupín:

Koncesionárske poplatky predstavovali tržby vo výške **1 429 598 tis. Sk.**, čo znamená neplnenie plánu o sumu 120 402 tis. Sk.

Príjmy z predaja reklamy boli vo výške **446 427 tis. Sk.**, čo predstavuje prekročenie plánu v rozsahu 46 427 tis. Sk, t.j. plnenie plánu na 111,61 %.

Ostatné výnosy predstavovali sumu **495 641 tis. Sk.**, ktorá prekročila plánovanú sumu o 445 641 tis. Sk, t.j. 991,28 % plnenie plánu. Prekročenie plánu súvisí s neplánovanou dotáciou v sume 399 522 tis. Sk, ktoré vláda SR poskytla STV na úhradu záväzkov minulých období.

tis. Sk

	Názov položky	Plán 04	Skut.04	% pln.	Skut.03	I(04/03)
	koncesionárske poplatky	1 550 000	1 429 598	92,23	1 179 249	1,21
	príjmy z predaja reklamy	400 000	446 427	111,61	236 770	1,89
	ostatné výnosy	50 000	495 641	991,28	623 649	0,79
6	VÝNOSY CELKOM	2 000 000	2 371 666	118,58	2 039 668	1,16

Štruktúra príjmov z predaja reklamy-rok 2004 a porovnanie s rokom 2003

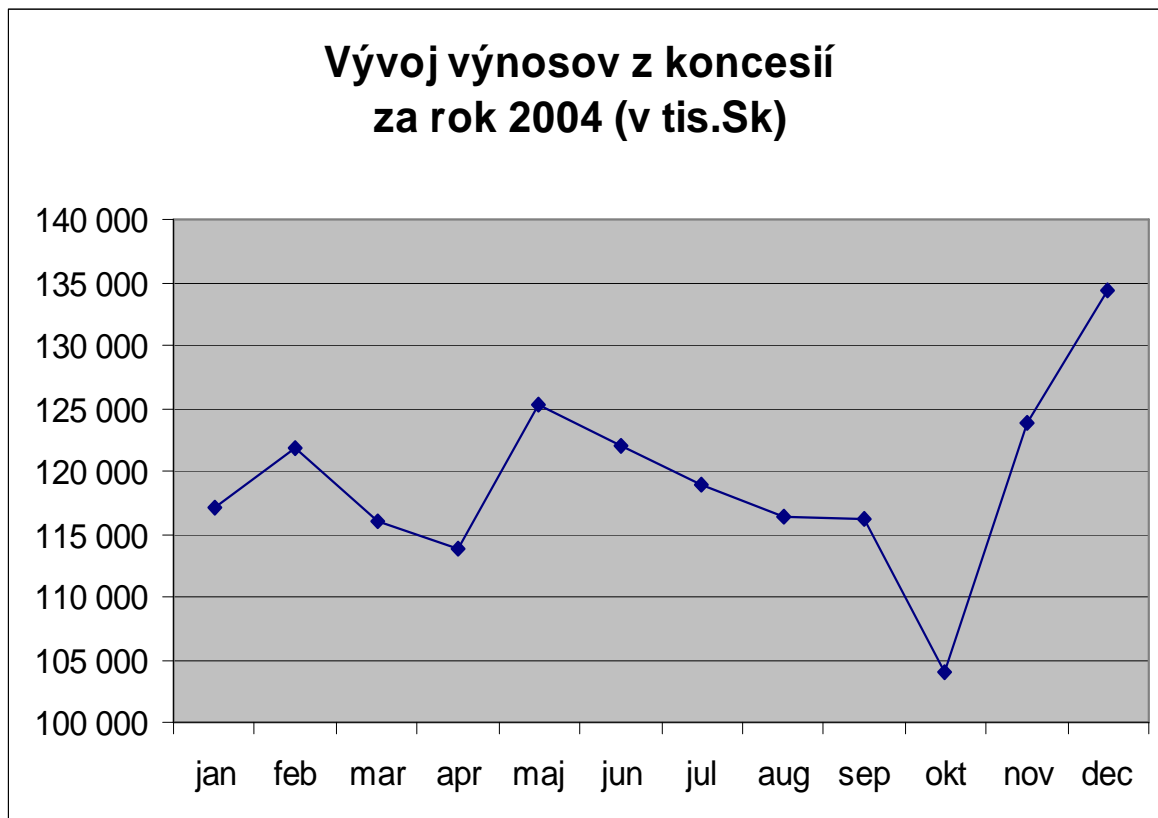
tis.Sk

	rok 2003	rok 2004	Index
tržby z rekl.vysielania	199 204	366 917	1,84
Teleshopping	6 061	7 797	1,29
Sponzoring	31 505	71 713	2,28
Spolu	236 770	446 427	1,89

Z uvedenej tabuľky vyplýva, že príjmy z reklamy za rok 2004 zaznamenali 89% nárast oproti rovnakému obdobiu minulého roka.

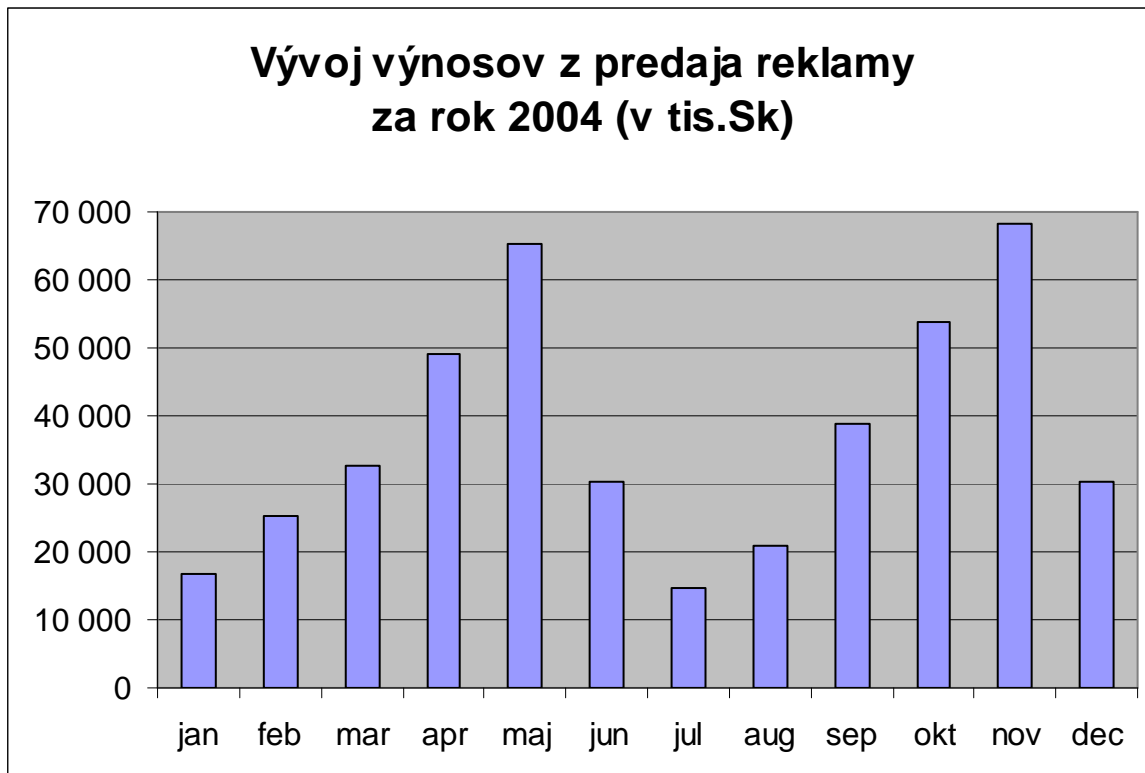
Graf 4

Vývoj výnosov z koncesionárskych poplatkov roku 2004 (v tis. Sk)



Graf 5

Vývoj výnosov z predaja reklamy roku 2004 (v tis. Sk)



HOSPODÁRSKY VÝSLEDOK

Slovenská televízia v roku 2004 hospodárila so ziskom **399 351 tis. Sk.** Na tento kladný hospodársky výsledok má vplyv dotácia, ktorú vláda Slovenskej republiky poskytla Slovenskej televízii na úhradu záväzkov minulých období. Táto dotácia bola čerpaná v konečnej sume 399 522 tis. Sk. Na výške hospodárskeho výsledku sa takisto podieľal prehratý súdny spor s firmou Open Records s.r.o.(40,8 mil.Sk), ako záväzok z predchádzajúcich období. Po zohľadnení týchto dvoch faktorov by STV dosiahla kladný výsledok hospodárenia vo výške cca. 40 500 tis. Sk. Pokles výnosov z koncesionárskych poplatkov, spôsobil zase zníženie výdavkov na investície.

OSTATNÉ DÔLEŽITÉ UKAZOVATELE HOSPODÁRENIA STV V ROKU 2004

Táto časť výročnej správy nám ponúka dôležité ekonomické ukazovatele ako sú likvidita, obrat a stav majetku, rentabilita a pod. Ukazovatele za rok 2004 sú porovnávané s ukazovateľmi za roky 2000 – 2003, ktoré nám bližšie špecifikujú smerovanie Slovenskej televízie.

LIKVIDITA

Ukazovatele likvidity informujú o platobnej schopnosti alebo likvidite podniku. Táto stránka finančnej situácie je najdôležitejšou a najsledovanejšou nielen manažmentom podniku, ale aj externými subjektami, s ktorými je podnik v kontakte.

Tabuľka 21
Analýza likvidity, STV

č.r.	Text položky	Rok00	Rok01	Rok02	Rok03	Rok04
001	Okamžitá likvidita	0,07	0,04	0,06	0,20	0,44
002	Bežná likvidita	0,25	0,27	0,35	0,60	1,24
003	Celková likvidita	0,27	0,29	0,38	0,62	1,29
004	Čistý pracovný kapitál	- 841 216,00	- 593 565,00	- 445 926,00	- 209 255,00	- 68 615,00

Pozitívne smerovanie Slovenskej televízie ukazuje tabuľka likvidity, kde je vidno, že ukazovateľ likvidity Slovenskej televízie za posledný rok enormne stúpol a priblížil sa k optimálnym hodnotám.

Okamžitá (pohotovostná) likvidita – nazývaná tiež likvidita 1.stupňa - vyjadruje pomer finančného majetku ku krátkodobým záväzkom. Z tabuľky analýzy likvidity vidno, že Slovenská televízia dosiahla v roku 2004 optimálnu hodnotu tohto ukazovateľa t.j. 0,44, čo znamená, že 1 Sk krátkodobých záväzkov pripadá 0,44 halierov finančného majetku podniku.

Bežná likvidita – nazývaná tiež likvidita 2.stupňa – vyjadruje pomer finančného majetku a krátkodobých pohľadávok ku krátkodobým záväzkom. V roku 2004 dosahuje bežná likvidita Slovenskej televízie hodnotu 1,24, čo znamená, že 1 Sk krátkodobých záväzkov pripadá 1,24 Sk finančného majetku podniku a krátkodobých pohľadávok. Na základe tabuľky možno konštatovať, že hodnota ukazovateľa bežnej likvidity sa v roku 2004 nachádza takmer na optimálnej úrovni.

Celková likvidita – nazývaná tiež likvidita 3.stupňa – rozširuje výpočet bežnej likvidity o hodnotu zásob. Z tabuľky analýzy likvidity Slovenskej televízie vidno, že v roku 2004 síce STV nedosiahla ešte optimálnu hranicu, avšak z časového hľadiska možno konštatovať rastúci trend smerom k optimu.

Zaujímavý je ukazovateľ čistého pracovného kapitálu, ktorý vyjadruje rozdielovú podobu ukazovateľa celkovej likvidity (pomer obežného majetku ku krátkodobým

záväzkom). Tento rozdielový ukazovateľ sa v praxi veľmi často využíva a základom jeho hodnotenia je vývoj v čase. Slovenská televízia v roku 2004 prvýkrát po veľmi dlhom období dosiahla kladný ukazovateľ čistého pracovného kapitálu (68 615 tis. Sk), čo znamená, že Slovenská televízia disponuje potrebnými bežnými aktívami na krytie prevádzkového cyklu.

ZADĽŽENOSŤ

Ukazovatele zadĺženosti vyjadrujú rozsah použitia cudzieho kapitálu v celkových zdrojoch podniku. Majú vysokú vypovedaciu schopnosť hlavne spolu s ukazovateľmi rentability a likvidity, na ktoré môže mať práve rozsah cudzieho kapitálu pozitívny, ale aj negatívny vplyv.

Tabuľka 22
Analýza zadĺženosti, STV

č.r.	Text položky	Rok00	Rok01	Rok02	Rok03	Rok04
039	Koeficient zadĺženosti	1,60	2,22	2,55	3,33	8,08
034	Ukazovateľ finančnej samostatnosti	0,38	0,55	0,61	0,70	0,88
036	Podiel cudzieho a vlastného kapitálu	1,66	0,82	0,64	0,43	0,14
037	Podiel vlastného a cudzieho kapitálu	0,60	1,22	1,55	2,33	7,07
038	Celková zadĺženosť	0,62	0,45	0,39	0,30	0,12

Tabuľka analýzy zadĺženosti Slovenskej televízie za roky 2000 – 2004 opäť potvrdzuje pozitívny nastúpený trend v STV.

Ukazovateľ podielu cudzieho a vlastného kapitálu a opačný ukazovateľ vyjadrujú, že v posledných rokoch dochádza k poklesu cudzieho kapitálu na úkor rastu vlastného kapitálu. Ešte v roku 2000 bol pomer medzi vlastným a cudzím kapitálom v pomere 1:1,67, čo znamená, že cudzie zdroje presahovali vlastné zdroje, avšak už tento rok dominoval vlastný kapitál nad cudzím kapitálom (pomer: 7,07:1).

Ďalšie dva príbuzné ukazovatele – celková zadĺženosť a koeficient zadĺženosti vyjadrujú pomer cudzieho majetku k celkovému majetku resp. naopak.

Zvyšovanie hodnoty ukazovateľa finančnej samostatnosti Slovenskej televízie za roky 2000-2004, vyjadrujúceho podiel vlastného imania na celkovom majetku, dokumentuje zvyšujúcu sa finančnú stabilitu Slovenskej televízie. Vo všeobecnosti by mal byť ukazovateľ vyšší ako 0,5, avšak vysoká hodnota tohto ukazovateľa môže signalizovať pokles rentability, ktorú však v priebehu rokov 2000-2004 Slovenská televízia nezaznamenala (viď kapitolu 8.3.)

RENTABILITA

Ukazovatele rentability vyjadrujú výnosnosť podnikového úsilia. Do ich hodnôt sa zlučuje vývoj likvidity, aktivity aj zadlženosti. Spoločnou črtou všetkých ukazovateľov rentability je to, že dávajú do pomeru čistý výsledok podnikovej činnosti s určitým menovateľom (najčastejšie objem vložených prostriedkov).

Úlohou Slovenskej televízie nie je dosahovať zisk, preto tento ukazovateľ pri finančných analýzach hospodárenia STV nepatrí medzi prioritné:

Tabuľka 23
Analýza rentability STV

č.r.	Text položky	Rok00	Rok01	Rok02	Rok03	Rok04
027	Rentabilita celkového kapitálu	-0,18	-0,14	-0,22	0,05	0,21
028	Rentabilita vlastného kapitálu	-0,49	-0,26	-0,37	0,07	0,24
029	Rentabilita tržieb	-0,26	-0,19	-0,31	0,06	0,20
030	Rentabilita nákladov	-0,18	-0,14	-0,21	0,04	0,20

STAV MAJETKU

Všetky ukazovatele stavu majetku hodnotia majetok firmy, jeho štruktúru z hľadiska jeho amortizácie. Opatrebovanosť vyjadruje, na koľko percent ešte nie je v priemere odpísaný dlhodobý majetok. Hodnota klesajúca / rastúca v čase svedčí o "starnutí" / "mladnutí" firmy.

Tabuľka 24
Analýza stavu majetku, STV

č.r.	Text položky	Rok00	Rok01	Rok02	Rok03	Rok04
015	Opatrebovanosť dlhodobého hmotného majetku	0,42	0,40	0,38	0,37	0,35
016	Opatrebovanosť dlhodobého nehmotného majetku	0,18	0,65	0,36	0,23	0,79

Z uvedenej tabuľky vyplýva, že k 31.12.2004 35 % dlhodobého hmotného majetku a 79% dlhodobého nehmotného majetku Slovenskej televízie ešte nie je odpísaného.

8.5 Obrat majetku

Ukazovatele obratu vyjadrujú, koľkokrát sa príslušný majetok v ročných tržbách obráti, čiže je tržbami obnovený. Nazývajú sa aj ukazovateľmi účinnosti, lebo zároveň informujú o tom, koľko korún tržieb vyprodukuje koruna majetku firmy. Hodnoty ukazovateľov sa odlišujú v jednotlivých odvetviach, a preto neexistujú žiadne odporúčané alebo smerné hodnoty. Základom hodnotenia ukazovateľov obratu majetku je ich vývoj v čase a majú mať

stúpajúce hodnoty. Pri pohľade na tabuľku týkajúcu sa analýzy obratu majetku Slovenskej televízie vidno, že od roku 2000 až do roku 2004 tento ukazovateľ má stúpajúcu tendenciu.

Tabuľka 25
Analýza obratu a viazanosti majetku, STV

č.r.	Text položky	Rok00	Rok01	Rok02	Rok03	Rok04
005	Obrat celkového majetku	0,72	0,74	0,73	0,79	1,01
006	Obrat neobežného majetku	0,90	0,94	0,94	1,10	1,46
007	Obrat obežného majetku	4,33	5,64	4,96	4,22	6,35
011	Podiel obežného a neobežného majetku	0,21	0,17	0,19	0,26	0,23
012	Podiel obežného majetku	0,17	0,13	0,15	0,19	0,16
013	Podiel neobežného majetku	0,79	0,79	0,78	0,72	0,69

Druhá časť tabuľky vyjadruje podiel obežného resp. neobežného majetku na celkovom majetku Slovenskej televízie. Z uvedeného vyplýva, že k 31.12.2004 sa na aktívach STV podieľal neobežný majetok 69 % a obežný majetok 16% - ostávajúcich 15% tvorili prechodné účty aktív.

CASH-FLOW

K 31.12.2004 predstavoval stav peňažných prostriedkov a ekvivalentov sumu 105 490 tis. Sk. Oproti stavu k 1.1. 2004 došlo k poklesu o cca 3 203 tis. Sk. Vývoj Cash-flow za obdobie 2001-2004 vyjadruje nasledovná tabuľka:

Tabuľka 26
Vývoj Cash-flow za obdobie 2001-2004

v tis. Sk	rok01	rok02	rok03	rok04
stav peňažných prostriedkov a ekvivalentov	35 062	42 813	108 693	105 490
zmena stavu	-42 995	7 751	65 880	-3 203
z toho:				
čistý peňažný tok prevádzkovej činnosti	-497 492	-397 736	37 654	131 828
čistý peňažný tok investičnej činnosti	-141 230	-77 576	-68 888	-135 198
čistý peňažný tok finančnej činnosti	595 727	483 063	97 114	167

Analýza prevádzkového cash flow s dôrazom na posúdenie hospodárskej činnosti podniku a jeho schopnosti tvoriť prebytky hotovosti, čo je nevyhnutným predpokladom pre preukázanie návratnosti vložených prostriedkov:

Tabuľka 27
Analýza prevádzkového Cash-flow, STV

v tis. Sk	rok01	rok02	rok03	rok04
Prevádzkový CF I	-127 738	-266 857	244 388	539 999
Prevádzkový CF II	-127 225	-264 853	246 683	543 237
Prevádzkový CF III	-418 384	-406 745	73 597	258 926

Ukazovateľ CF I vypovedá o efektívnosti prevádzkovej činnosti podniku. Tvorba prebytku v hotovosti je základným predpokladom dlhodobej a bezproblémovej existencie podniku.

Ukazovateľ CF II vypovedá o vplyve zásob na prevádzkovú činnosť. Nemal by v porovnaní s CF I extrémne narastať, ináč by išlo o signál nevhodnej štruktúry zásob.

Ukazovateľ CF III vypovedá o vplyve krátkodobých pohľadávok a záväzkov na prevádzkovú činnosť podniku. Hodnota ukazovateľa je uspokojujúca, ak CF I a CF II nevykazujú abnormálny vývoj a pre celkové zhodnotenie je potrebné CF III porovnať v čase.

PRÍLOHA

SPRÁVA NEZÁVISLÉHO AUDÍTORA
A ÚČTOVNÁ ZÁVIERKA STV
ZA ROK 2004