

**VÝROČNÁ SPRÁVA O ČINNOSTI
SLOVENSKEJ TELEVÍZIE
ZA ROK 2010**

**Predkladá: PhDr. Miloslava Zemková
generálna riaditeľka RTVS**

Bratislava apríl 2011

OBSAH:

I. Úvod

1. Sídlo Slovenskej televízie
2. Zmeny v zložení orgánov STV, ktoré nastali v roku 2010

II. Odpočet a hodnotenie plnenia programového konceptu STV za rok 2010

1. Charakteristika vysielania na Jednotke v roku 2010
2. Vyhodnotenie vysielania Jednotky za rok 2010
3. Charakteristika vysielania na Dvojke v roku 2010
4. Vyhodnotenie vysielania Dvojky za rok 2010
5. Charakteristika vysielania na Trojke v roku 2010
6. Vyhodnotenie vysielania Trojky za rok 2010

III. Vyhodnotenie vysielania programovej služby STV Radou RTVS

1. Vyhodnotenie vysielania televíznych programových služieb Slovenskej televízie za rok 2010 Radou RTVS
2. Vyhodnotenie plnenia zákonných povinností vo vysielaní Slovenskej televízie v roku 2010

IV. Ekonomika v roku 2010

1. Hlavné ukazovatele plnenia plánu
2. Súvaha
3. Poplatky za službu verejnosti
4. Výkony
5. Zamestnanosť
6. Investície
7. Plnenie plánu nákladov a výnosov
8. Hospodársky výsledok a návrh na vyrovnanie straty
9. Udalosti osobitného významu, ktoré nastali po skončení účtovného obdobia
10. Budúci vývoj Slovenskej televízie
11. Podnikateľská činnosť
12. Ostatné dôležité ukazovatele hospodárenia v roku 2010

V. Prílohy

1. Správa nezávislého audítora a účtovná závierka STV za rok 2010
2. Uznesenie Rady RTVS č.25/2011 k účtovnej závierke STV za rok 2010
3. Vyhodnotenie plnenia záväzku vyplývajúceho zo zmluvy so štátom
4. Vyhodnotenie miery využitia povoleného času STV na vysielanie reklamy a vplyv znižovania podielu reklamného času na dosahované príjmy z reklamy na rok 2010
5. Stanovisko Rady RTVS k výsledku hospodárenia Slovenskej televízie v roku 2010

I. ÚVOD

OBSAH:

1. Sídlo Slovenskej televízie
2. Zmeny v zložení orgánov STV, ktoré nastali v roku 2010

1. SÍDLO SLOVENSKEJ TELEVÍZIE

Sídlo Slovenskej televízie sa nachádza v Bratislave.

Adresa: Mlynská dolina, 845 45 Bratislava

Slovenská televízia má zriadené štúdiá v Banskej Bystrici a v Košiciach.

Adresy: Televízne štúdio Banská Bystrica
Rudlovska cesta 1
974 35 Banská Bystrica

Televízne štúdio Košice
Rastislavova 13
043 07 Košice

Slovenská televízia nemá žiadnu organizačnú zložku v zahraničí.

2. ZMENY V ZLOŽENÍ ORGÁNOV STV, KTORÉ NASTALI V ROKU 2010

Orgánmi Slovenskej televízie podľa § 7 zákona č. 16/2004 Z. z. o Slovenskej televízii boli:

- a) **Rada Slovenskej televízie,**
- b) **Dozorná komisia Slovenskej televízie,**
- c) **generálny riaditeľ.**

RADA SLOVENSKEJ TELEVÍZIE

Rada mala podľa zákona 15 členov, ktorých volila Národná rada SR z kandidátov na členov rady navrhnutých príslušným výborom národnej rady.

Zloženie rady k 1. 1. 2010 bolo nasledovné: Bohumír Bobocký, Marta Danielová, Ingrid Fašiangová, Marián Gábor, Jenö Görföli, Richard Herrgott, Pavol Holeštiak, Martin Kákoš, Peter Kubica, Naďa Lazarová, Miriam Letašiová, Peter Malec, Anna Miklovičová, Martin Petrenko a Marián Tkáč.

V zmysle § 12 ods. 1 písm. a) zákona č. 16/2004 Z.z. sa dňa 31. 3. 2010 skončilo funkčné obdobie piatim členom rady: Bohumírovi Bobockému, Marte Danielovej, Jenö Görfölovi, Miriam Letašiovej a Petrovi Malecovi. Národná rada SR v súlade s § 12 ods. 7 zákona o STV zvolila s účinnosťou od 1. 4. 2010 za členov rady: Martu Danielovú (zvolená opätovne), Miriam Letašiovú (zvolená opätovne), Martina Kabáta a Ivana Podstupku. S účinnosťou od 10. 9. 2010 bol za člena rady Národnou radou SR zvolený Andrej Miklánek.

Ku dňu 15. 11. 2010 sa funkcie člena rady v zmysle § 12 ods. 1 písm. b) zákona o STV vzdal Pavol Holeštiak.

Zloženie Rady STV ku koncu uplynulého roka 2010 bolo nasledovné: Marta Danielová, Ingrid Fašiangová, Marián Gábor, Richard Herrgott, Martin Kabát, Martin Kákoš, Peter Kubica, Naďa Lazarová, Miriam Letašiová, Andrej Miklánek, Anna Miklovičová, Martin Petrenko, Ivan Podstupka a Marián Tkáč.

DOZORNÁ KOMISIA SLOVENSKEJ TELEVÍZIE

Dozorná komisia mala zo zákona troch členov, z ktorých jedného volila národná rada a po jednom členovi vymenúvali vláda a prezident SR.

Členmi Dozornej komisie STV k 1. 1. 2010 boli: Ing. Miroslav Galamboš, JUDr. Martin Marko a JUDr. Sylvia Vaneková.

Dňa 31. 3. 2010 sa podľa § 16 ods. 1 zákona o STV skončilo funkčné obdobie člena dozornej komisie Miroslava Galamboša a Martina Marka. S účinnosťou od 1. 4. 2010 boli za členov

dozornej komisie vymenovaní: Miroslav Galamboš a Jaroslav Pápay. Dňa 20. 5. 2010 sa skončilo funkčné obdobie členke dozornej komisie Sylvii Vanekovej. Na uvoľnené miesto prezident SR vymenoval s účinnosťou od 30. 8. 2010 za člena dozornej komisie Andreja Holáka. Ku dňu 1. 12. 2010 sa funkcie člena dozornej komisie vzdal Miroslav Galamboš. S účinnosťou od 2. 12. 2010 bol do tejto funkcie vládou SR vymenovaný Branislav Jablonka.

Zloženie Dozornej komisie STV k 31. 12. 2010 bolo nasledovné: JUDr. Andrej Holák, JUDr. Branislav Jablonka, PhD. a Ing. Jaroslav Pápay.

GENERÁLNY RIADITEĽ SLOVENSKEJ TELEVÍZIE

Štatutárnym orgánom Slovenskej televízie bol generálny riaditeľ, ktorý podľa zákona riadil jej činnosť a konal v jej mene. V čase jeho neprítomnosti ho zastupoval ním poverený zástupca. Generálneho riaditeľa STV podľa zákona č. 16/2004 Z.z. o STV volila a odvolávala Rada STV.

V roku 2010 vo funkcii generálneho riaditeľa STV pôsobil Mgr. Štefan Nižňanský, ktorého v čase jeho neprítomnosti v plnom rozsahu práv a povinností zastupovala vedúca útvaru ekonomiky Ing. Libuša Baranová.

II. ODPOČET A HODNOTENIE PLNENIA PROGRAMOVÉHO KONCEPTU STV ZA ROK 2010

OBSAH:

1. Charakteristika vysielania na Jednotke v roku 2010
2. Vyhodnotenie vysielania Jednotky za rok 2010
3. Charakteristika vysielania na Dvojke v roku 2010
4. Vyhodnotenie vysielania Dvojky za rok 2010
5. Charakteristika vysielania na Trojke v roku 2010
6. Vyhodnotenie vysielania Trojky za rok 2010

1. Charakteristika vysielania na Jednotke v roku 2010

Rok 2010 bol vo vysielaní Jednotky v zásade pokračovaním vysielacej štruktúry z predchádzajúceho obdobia. V roku 2010 bolo vysielanie Jednotky charakterizované plnením základných cieľov a zákonných požiadaviek kladených na STV. Finančná situácia STV sa v rámci takto koncipovaného vysielania prejavila vo väčšom rozsahu repríz. Premiéry vo vysielaní reprezentovali projekty, o ktorých realizácii sa rozhodlo už v roku 2009. K takýmto projektom možno zaradiť vstup do medzinárodnej súťaže Eurovision Song Contest 2010.

Zmluva so štátom mala výrazný vplyv na systém a organizáciu práce v celej televízii. Priblíženie významných kultúrnych, spoločenských, politických a športových udalostí tiež kládlo na STV nároky na hornej hranici jej možností. Programové úlohy boli realizované pri úspornom financovaní s dôrazom na maximalizáciu interných výrobných kapacít. STV sa musela vyrovnat' s týmto vývojom a sústrediť sa na programové priority aj dočasným zúžením programovej ponuky na lacnejšie verzie. Aj v roku 2010 boli do vysielania Jednotky zaradené bezodplatne dodávané publicistické a dokumentárne projekty, ako aj podujatia s výrazným finančným vstupom partnera.

Základnou prioritou Jednotky, ktorá sa nemenila ani v tejto zložitej situácii bolo naplnenie všetkých zákonných požiadaviek v oblasti vysielania európskej nezávislej tvorby (nad 20%), programu vo verejnom záujme (minimálne 50%) ako aj rovnomerného plnenia vysielania v rámci jednotlivých programových typov tak, aby bol zachovaný verejnoprávny charakter vysielania. Hlavným atribútom programovej skladby Jednotky v roku 2010 bola kontinuita programovej ponuky televízie verejnej služby, dosahovaná však za omnoho úspornejších podmienok a udržanie jasnej profilácie rodinného formátu Jednotky STV.

Úlohy vyplývajúce zo zákona plnila Jednotka v roku 2010 s tým, že väčšinu z daných cieľov napĺňala maximálne úsporne. Jednou z ciest ako sa to dosiahlo bolo maximálne využitie Archívu STV ako aj akvizičnej knižnice – využitím všetkých disponibilných druhých a tretích vysielacích práv (a ich 24-hodinových repríz). Tieto úsporné opatrenia sa však citel'ne odrazili na reprízovom charaktere programovej ponuky Jednotky.

Stanovenými programovými cieľmi boli

- zvýšenie podielu programov vysielaných vo verejnom záujme
- dodržanie stanoveného podielu európskej nezávislej produkcie
- udržanie charakteru Jednotky ako programu pre väčšinového diváka
- zvýšenie podielu pôvodnej vlastnej tvorby, najmä v programovom type dramatika cestou revitalizácie dramaturgie STV a systematickej spolupráce s autorským zázemím
- pokračovanie úspešných formátov kvalitnej pôvodnej zábavnej tvorby
- rozšírenie priestoru pre objektívne, nezávislé a mienkotvorné spravodajstvo
- aktívna spolupráca s Českou televíziou
- zapojenie sa do projektov v rámci EBU.

Charakteristika vysielacej štruktúry Jednotky v roku 2010

- sezónnosť typovej vysielacej štruktúry
- obmedzenie roztrieštenosti vysielacej štruktúry ako aj obsahových duplicit
- posilnenie interaktivity – dialógu s divákom

- udržanie osvedčených cyklov vo vysielaní
- výraznejšie využívanie Archívu STV
- využívanie druhých a tretích vysielacích práv vo vysielaní v oblasti akvizičnej ponuky.

Charakteristika sezónnych vysielacích štruktúr na Jednotke

Nový rok

Slávnostný charakter vysielania na Nový rok podporila na Jednotke už tradične Novoročná sv. omša a Príhovor prezidenta Slovenskej republiky, po ktorom nasledoval dokument, ktorý pripomenul divákovi voľbu prezidenta SR – Inaugurácia prezidenta.

Nový rok bol ako tradične s väčším dôrazom na premiérovú pôvodnú slovenskú tvorbu reprezentovanú dvomi koprodukčnými projektmi STV – *Ženy môjho muža* a *Polčas rozpadu*. Na Troch kráľov a zároveň aj pravoslávne Vianoce korunoval diváckym záujmom ďalší koprodukčný projekt v premiére – *Cinka Panna* (trhový podiel 22,4%).

Zimná vysielacia štruktúra (11. 1. – 31. 3. 2010)

Od 11. 1. 2010 do konca marca – typická s postupným nábehom novej vysielacej štruktúry. Presah sviatočnej štruktúry (Vianoce, záver roka a Nový rok) je vždy pohyblivý v závislosti od vianočných prázdnin detí. Nové projekty v tomto období nabiehajú iba postupne. Ich finančná náročnosť a potenciál využitia komerčných aktivít sú príčinou, že si nachádzajú miesto vo vysielaní neskôr. Rovnako finančná situácia nútila STV k tomu, aby znížila rozsah nových projektov a umiestňovala ich do vysielania neskôršie (od druhého štvrtého roka).

Veľkonočná vysielacia štruktúra – veľkonočné prázdniny (1. 4. – 6. 4. 2010)

Tvorila menší segment v rámci sezónnych vysielacích štruktúr, ale v prípade STV ako vysielateľa zo zákona a verejnoprávneho média je už tradíciou, že rešpektoval toto obdobie v príprave vysielania. Bolo typické absenciou cyklickej publicistiky, vzdelávania, na druhej strane sa však posilňuje programový typ dramatika a keďže ide o cirkevné sviatky aj programový typ náboženstvo.

Charakteristika Veľkonočnej sviatočnej štruktúry Jednotky:

- rozšírenie programovej ponuky pre deti a mládež (rešpektujúc fakt veľkonočných prázdnin)
- výraznejšie uplatnenie religiózneho obsahu (premiérový dokument *Odkaz Jána Pavla II. Slovensku* pri príležitosti 5. výročia úmrtia pápeža Jána Pavla II. na Veľký piatok, priamy prenos z Vatikánu *Urbi et Orbi*, premiéra talianskych minisérií *Svätá Bakhita a Lekár zázrakov*).

K dominantám Veľkej noci na obrazovke Jednotky tradične patrí aj výber zo slovenskej klasickej tvorby – tento krát to bola *Bičianka z doliny a Kamenný chodníček*. S veľkým diváckym záujmom sa stretla premiéra filmu *Báthory*, ktorú videlo 651 tis. divákov (sledovanosť 13,8%, trhový podiel 29,6%).

Jarná vysielacia štruktúra (7. 4. – 27. 6. 2010)

Bola charakterizovaná nasadením premiér vlastných projektov (*Chodili sme spolu*, *Mini talent show*), ale aj dvoch najväčších športových udalostí tohto roka (MS v hokeji a MS vo futbale) za účasti reprezentácie Slovenskej republiky. Je zameraná na dosiahnutie väčšej výkonnosti vysielacích blokov a konkrétnych štruktúrnych okien. Vzhľadom na nepriaznivý vývoj príjmovej zložky rozpočtu STV boli realizované prvé úsporné kroky, ktoré smerovali k zníženiu počtu epizód premiérových programov (*Chodili sme spolu*, *MiniTalent show*), ako aj k úspornejšej variante ranného vysielania (zrušenie *Ranného magazínu*).

Letná vysielacia štruktúra (28. 6. – 5. 9. 2010)

Letná vysielacia štruktúra tak ako po minulé roky tvorila rozsiahlejší segment v rámci sezónnych vysielacích štruktúr STV. Obdobie od 28. júna do 5. septembra 2010 bolo desať týždňov, ktoré takmer kopírovali obdobie letných školských prázdnin a im bola prispôbená aj programová skladba.

Letná vysielacia štruktúra bola výrazne ovplyvnená priamymi prenosmi z MS vo futbale, ktoré vrcholili v prvej polovici júla 2010. Ďalšou dominantou bola orientácia na dramatickú tvorbu, ktorá bola súčasťou programovej ponuky na Jednotke. Vytvoril sa tak prirodzený prechod k jesennej vysielacej štruktúre, v rámci ktorej boli odvysielané prvé premiérové seriálové projekty financované zo zmluvy so štátom – na Jednotke seriálový projekt *Kriminálka Staré Mesto* (koprodukcia s Českou televíziou) a cyklus hraných filmov – voľných adaptácií literárnych diel *Nesmrteľní*.

Letná štruktúra bola charakterizovaná významným podielom repríz na úkor premiér, absenciou cyklických publicistických a zábavných programov, mierne upravenou minutážou niektorých spravodajských programov a redukciou programového typu vzdelávanie. Zvýšený bol podiel dramatických programov (pôvodnej archívnej, ale aj akvizičnej) a zvýšený podiel archívnej zábavy a hudobných programov. Vysielanie počas leta bolo príležitosťou na reprízovanie najúspešnejších projektov a programov predchádzajúceho obdobia najmä z oblasti vlastnej tvorby (*Hit storočia*, *Repete*, *Čo dokáže ulica*).

Významným posunom v porovnaní s letnou vysielacou štruktúrou predchádzajúceho roka bolo posilnenie vysielania spravodajských programov na Jednotke – bez letnej prestávky sa tento rok vysielalo spravodajstvo o 16:00 hod. (vrátane športu a počasia) a od 12. 7. 2010 sa o cca 22:00 hod. vysielalo večerné komentované spravodajstvo *Správy a komentáre* (presunuté z Dvojky).

Jesenná vysielacia štruktúra (6. 9. – 19. 12. 2010)

Jesenná vysielacia štruktúra Jednotky bola charakterizovaná hlavne nábehom vysielania prvých programov zo zmluvy so štátom: kriminálneho seriálu *Kriminálka Staré Mesto* a cyklu filmov zo série *Nesmrteľní* a nábehom nových projektov *Piknik klub*. Na jeseň opäť nastúpila plnoformátová programová ponuka, zahŕňajúca všetky programové typy – najmä návrat cyklickej publicistiky, vzdelávania, zvýšenie podielu spravodajských programov oproti letnej vysielacej štruktúre.

Do vysielania sa po letnej prestávke dostali aj premiéry pravidelných cyklických programov (*O 5 minút 12*, *Svet v obrazoch*, *Reportéri*, *Pošta pre Teba*, *Kaviareň Slávia*, *Tajomstvo mojej kuchyne*, *Postav dom*, *zasad' strom*) a nový program o financiách *Peniaze*, ktorý bol vysielaný od 4. 9. 2010. Na druhej strane sa z úsporných dôvodov znížil počet premiérových vydaní niektorých pravidelných programov Jednotky (*3-2-1 štart!*, *Maškrtníček*, *Fidlibum*).

Vianočná vysielacia štruktúra (20. 12. – 9. 1. 2011)

Jednotka na Vianoce prišla s ponukou televízneho programu, ktorý akcentoval emóciu sviatkov cez slovenské tradície a ponúkol divákovi to najlepšie, čo STV mala k dispozícii.

Myšlienku spolupatričnosti a charity STV podporila tradičnými podujatiami: *Konto nádeje* (24. 12. 2010) a *Úsmev ako dar* (26. 12. 2010). Duchovný rozmer sviatkov bol naplnený priamymi prenosmi bohoslužieb: *Polnočná svätá omša* (24. 12. 2010) a *Novoročná svätá omša* (1. 1. 2011). Už tradičným zahraničným prenosom bol priamy prenos požehnanie svätého otca *Urbi et orbi* (25. 12. 2010) a začiatkom roka 2011 Jednotka ponúkla ďalšie dva zahraničné prenosy z Vatikánu a to bohoslužbu na sviatok Troch kráľov (6. 1. 2011) a bohoslužbu na sviatok Epifánie (9. 1. 2011).

Počas Vianoc sa zmenil aj pomer jednotlivých programových typov na Jednotke – výrazne prevládali dramatické programy (pôvodná, akvizičná i archívna) a samozrejme programovú skladbu tvorili náboženské programy (hlavne priame prenosy bohoslužieb, z toho 3 prenosy priamo z Vatikánu).

Napriek zložitej finančnej situácii bola programová ponuka STV vo vianočnej štruktúre obohatená aj o premiéry slovenskej pôvodnej dramatickej tvorby, ktoré vznikli v koprodukcii s STV. Najvýznamnejšou po viacerých rokoch bola na Jednotke štedrovečerná premiéra výpravnej filmovej rozprávky *Orest z rodu čarodejníkov* (24.12.2010, financovaná zo Zmluvy so štátom) a na Troch kráľov tiež premiéra pôvodného rodinného filmu *Aj kone sa hrajú*. Ďalšími premiérami boli filmy zo série moderných spracovaní klasických literárnych diel *Nesmrtelní: Dlhá cesta domov* (24. 12. 2010, na motívy Martina Kukučína Rysavá jalovica) a *Kvety a Lucia* (3. 1. 2011, na motívy Alexandra Dumasa Dáma s kaméliami). Vianočnú ponuku doplnili aj zahraničné premiéry rozprávok bratov Grimmovcov (*Perinbaba, Snehulienka, Husiarka, Zlatá priadka*). Počas vianočnej vysielacej štruktúry boli odvysielané aj premiérové pokračovania animovaného večerníčkového seriálu **Jurošík**.

Ponuku silvestrovských programov obohatila premiéra silvestrovského archívno-dokrútkového strihového programu.

Programové priority Jednotky STV v roku 2010

- Veľká Cena Eurovízie – podpora pôvodnej tvorby v slovenskej populárnej hudbe
- Zabezpečenie volieb (voľby do NR SR a komunálne voľby)
- Zábavno-poznávací cyklus Euro-gala (Španielske predsedníctvo EÚ)
- Realizácia projektov zo Zmluvy so štátom
- Príprava a realizácia vianočnej rozprávky

Vďaka Zmluve so štátom sa Jednotka v roku 2010 sústredila na prípravu projektov pôvodnej hranej tvorby (vlastnej aj koprodukčnej) a to rovnako v oblasti hranej tvorby pre univerzálny divák ako aj tvorby pre deti a mládež. Seriál *Kriminálka Staré mesto* sa vysielal spoločne s ČT1 od 20. 9. 2010. Tak isto sériu filmov *Nesmrtelní* Jednotka vysielala od 8. 11. 2010 až do 17. 1. 2011.

V pôvodnej tvorbe pre deti a mládež STV pokračovala vo výrobe a vysielaní niektorých súčasných cyklov (*Góóól, Fidlibum, Fidlibumove rozprávky a Maškrtníček*).

Do vysielania bol zaradený v týždennej periodicite aj cyklus „*Film pre pamätníkov*“, pre ktorý sa realizoval nákup slovenských filmov z SFÚ. V cykle boli pripomenuté aj významné slovenské filmy a jubileá tvorcov. V úvodných týždňoch bol odvysielaný blok detektívnych príbehov Andreja Lettricha, 65. výročie ukončenia 2. svetovej vojny pripomenula päťdielna ruská vojnová epeja *Oslobodenie*. Táto mala najväčší úspech aj u divákov (trhový podiel jednotlivých dielov 14,3 – 20,2 %). Ďalšími divácky úspešnými titulmi boli slovenské filmy *Majster Kat* (podiel na trhu 19,2 %), *Do zbrane, kuruci* (18,3 %) a *Rodná zem* (17,2 %).

V rámci 80. nedeľňajšieho cyklu *Film pre pamätníkov* uviedla päť jeho filmov – *Kosenie Jastrabej lúky, Keby som mal dievča, Javor a Juliana, Kamarátky a Dolina*. Na jeseň 2010 to bol filmový profil Paľa Bielika k stému výročiu jeho narodenia, v rámci ktorého Jednotka odvysielala tieto jeho filmy: *Varúj..!, Vlčie diery, Priehrada, V piatok trinásteho, Štyridsaťštyri, Kapitán Dabač, Majster kat, Jánošík a Traja svedkovia*.

Podujatia a tematicky koncipované večery v roku 2010

Aj v roku 2010 Jednotka reagovala na spoločenskú objednávku a očakávaní divákov a do vysielania počas roka zaraďovala mimo klasickej vysielacej štruktúry aj mimoriadne podujatia a koncipované večery, konané pri rôznych príležitostiach. Boli to programy, ktoré sa už roky umiestňujú vo vysielaní STV, programy, ktoré so sebou priniesli jednak reflexiu popularity osobností jednotlivých televízií v diváckej obci (*OTO*), prezentáciu významných osobností Slovenska v oblasti vedy a kultúry, ako aj športu (*Krištáľové krídlo*, *Slovenka roka*, *Modrá hviezda a Zlatý puk*) a benefičné projekty (*Hodina deťom*, *Konto nádeje*, *Úsmev ako dar*, *Noc nádejí a Pomôže celé Slovensko*). Do tejto skupiny programov patria aj tie divácky najžiadanejšie (*Miss Universe SR* a tohtoročné novinky v spolupráci s Českou televíziou *Miss Česko-Slovensko* a *Pretty woman ČR a SR*).

Prehľad podujatí na Jednotke v roku 2010

- Osobnosť televíznej obrazovky (OTO)
- Miss Universe SR
- Miss Česko-Slovensko
- Kristáľové krídlo
- Slovenka roka
- Otvárací koncert k MS vo futbale
- Pomôže celé Slovensko
- Zlatý puk
- Modrá hviezda
- Noc nádejí
- Pretty woman ČR a SR
- Hodina deťom
- Svetlo do tmy
- Konto nádeje
- Úsmev ako dar

Akvizície (programy zo zahraničia)

Akvizičná knižnica sa v rokoch 2008 a 2009 viac čerpala, než dopĺňala. Vzhľadom na finančnú situáciu nemohla STV realizovať nákupy zahraničných diel v takom objeme ako do roku 2007. De facto bola vytlačená zo súťaže o atraktívnejšie filmové balíky. Stratégia nákupov sa tejto situácii prispôbila a aj v roku 2010 sa akvizície orientovali hlavne na európskych producentov, verejnoprávne televízie a nezávislých producentov. V rámci nákupov sa STV orientovala aj na dokúpenie práv k úspešným dielam, pre ktoré má vyrobené jazykové verzie. Napriek tomu sa aj v roku 2010 výrazne prejavil deficit nákupu v oblasti zahraničných dramatických, ale aj dokumentárnych filmov. Využívanie druhých a tretích vysielacích práv a maximálna snaha využiť aj 24-hodinové práva na reprízy na pokrytie potrieb vysielania bola základným dôvodom, pre ktorý podiel repríz v roku 2010 vzrástol oproti roku 2009.

Najväčším úspechom v roku 2010 bolo otvorenie dokumentárneho slotu v hlavnom vysielacom čase na Jednotke v jesennej vysielacej štruktúre, ktorého náplň tvorili najexkluzívnejšie a najnovšie dokumentárne seriály z ponuky BBC. Slot bol kreovaný na základe požiadavky vytvoriť alternatívu k seriálom, vysielaným komerčnými stanicami a stretol sa s uznaním u divákov.

Výpadok nákupu licencií v druhom polroku 2010 bude mať mimoriadne negatívny dopad na kvalitu vysielania STV na oboch programových službách už v druhom štvrtroku 2011. Objem

požiteľných akvizičných titulov v knižnici licenčných práv klesol v roku 2010 na najnižší počet za posledných 7 rokov. Vzhľadom na nedostatok financií nastávajú výpadky nielen v nákupe licencií, ale veľmi nepravidelnou a nárazovou je aj dabingová výroba. Neustále dochádza k skracovaniu časového úseku medzi nákupom licencie programu, výrobou slovenského znenia a vysielaním.

Programové dominanty Jednotky v roku 2010

Hlavnými udalosťami roku 2010, ktoré STV mapovala boli júnové **voľby do Národnej rady Slovenskej republiky** a novembrové **komunálne voľby**.

Voľby do Národnej rady Slovenskej republiky

STV odvysielala sumárne na Jednotke a Dvojke 1078 minút programu venovaného parlamentným voľbám, z toho na Jednotke 377 minút. Priemerná sledovanosť programov venovaných volebnému spravodajstvu dosiahla na Jednotke 5,1% (240 tisíc divákov 12+), podiel na trhu 23,7 %. Najsledovanejším bol povolebný diskusný program *O 5 minút 12*, ktorý dosiahol svoju tretiu najvyššiu sledovanosť (502 tisíc divákov) a svoj piaty najvyšší podiel (44,0 %) od začiatku elektronického merania sledovanosti.

Komunálnym voľbám STV venovala v spravodajských programoch viac ako 200 minút. Dobrú sledovanosť počas komunálnych volieb dosiahlo *Mimoriadne volebné štúdio* – 6,5 % (306 tisíc divákov) a 16,8 %-ný podiel na trhu. Program *O 5 minút 12 špeciál* dosiahol 30,2 %-ný podiel (368 tisíc divákov). Priebeh i výsledky komunálnych volieb Jednotka zaznamenala aj v troch mimoriadnych správach.

Po desiatich rokoch bol rok 2010 na Slovensku ďalším Rokom kresťanskej kultúry. Rok kresťanskej kultúry vyhlásilo Ministerstvo kultúry SR spolu s Konferenciou biskupov Slovenska a Ekumenickou radou cirkví. Jeho cieľom bolo pripomenúť si a poukázať na korene našej kultúry a jej protagonistov formou spoločensko-kultúrnych, výtvarných, hudobných, divadelných aktivít a náboženských podujatí, realizovaných v priebehu roka 2010. Hlavným koordinátorom Roka kresťanskej kultúry bola Rada KBS pre vedu, vzdelanie a kultúru, ale spolupracovala aj s ostatnými kresťanskými cirkvami.

Rok 2010 bol zároveň rokom jubilejných výročí významných osobností duchovného života, ale aj významných udalostí z obdobia novodobých dejín. Jednotka pripomenula dvojité jubileum pápeža Jána Pavla II. (5 rokov od smrti, 90 rokov od narodenia), 100. výročie narodenia Matky Terezy a 60. výročie založenia jej rehole misionárok lásky, 1100 rokov od narodenia sv. Nauma – žiaka sv. Cyrila a Metoda.

Športové podujatia

Jednotka v roku 2010 priniesla svojim divákovi aj prenosy zo športových podujatí, v máji to boli zápasy z MS v hokeji 2010 a v júni z MS vo futbale 2010. Počas MS v ľadovom hokeji bolo na Jednotke odvysielaných 13 zápasov s priemernou sledovanosťou 398.000 divákov (8,4 %) a priemerným podielom 27,6 %. Najvyššiu sledovanosť dosiahol zápas našich reprezentantov s Ruskom, ktorý si pozrelo 699.000 divákov (14,8 %) s podielom 33,0 %.

Z MS vo futbale 2010 odvysielala Jednotka 31 zápasov. Najsledovanejšie boli futbalové zápasy našich reprezentantov s Talianskom a Holandskom. Zápas Slovensko – Taliansko sledovalo 746.000 divákov (15,8 %), tržový podiel Jednotky počas zápasu bol neuveriteľných 63,4 %. Bol to najsledovanejší futbalový zápas odvysielaný na obrazovke STV a druhý najsledovanejší športový prenos Jednotky STV od spustenia peplemetrov. Nadpriemernú

sledovanosť dosiahol aj semifinálový zápas Slovensko – Holandsko, ktorý si pozrelo 637.000 divákov (13,4 %), trhovú podiel bol 52,3 %.

Koprodukcie

Absolútnou prioritou STV aj v roku 2010 bola obnova pôvodnej dramatickej tvorby, a to aj v súčasnej finančnej situácii. STV ako koproducent mnohých slovenských filmov už roky výrazne prispieva k rozvoju slovenskej kinematografie. S jej podporou vznikajú kvalitné projekty, ktoré sú oceňované nielen kritikmi, ale sú úspešné aj u návštevníkov kín.

Koprodukčné projekty odvysielané v roku 2010 na Jednotke

Nedodržaný sľub

Kino premiéra 30. 4. 2009, televízna premiéra bola na Jednotke 29. 8. 2010. Príbeh židovského chlapca, na pozadí ktorého sa odvíjajú politicko-spoločenské zmeny na území vojnového Slovenska a povojnového Československa.

Nebo, peklo, zem

Kino premiéra 13. 4. 2009, televízna premiéra bola na Jednotke na Veľkonočnú nedeľu 4. 4. 2010. Príbeh baletky Kláry, ktorá hľadá cestu k sebe samej, pohybujúc sa medzi nebom lásky a peklom vášne, aby nakoniec pristála pevne na zemi.

Báthory

Kino premiéra 28. 6. 2008, televízna premiéra bola na Jednotke na Veľkonočnú nedeľu 4. 4. 2010. Výpravná freska znázorňujúca pomery Uhorska 16. – 17. storočia, rozpráva o legendami opradenom osude čachtickej pani Alžbety Báthoryovej.

Vysielanie programov zo Zmluvy so štátom v roku 2010 na Jednotke

Projekty realizované zo Zmluvy so štátom zásadne ovplyvnili jesennú vysielaciu štruktúru roku 2010. Seriál *Kriminálka Staré Mesto*, ktorý sa vysielal spoločne s Českou televíziou znamenal návrat slovenčiny do hlavného vysielacieho času v Českej televízii, ale hlavne znamenal obnovenie pôvodnej hranej seriálovej tvorby v STV. Po *Kriminálke Staré Mesto* Jednotka nasadila do vysielania voľnú sériu moderných adaptácií svetovej literatúry, ktoré prerozprávali klasické príbehy v moderných slovenských reáliách. Jednalo sa o osobitú autorskú výpoveď viacerých scenáristov a režisérov.

Veľmi významným príspevkom do Vianočnej vysielacej štruktúry boli rozprávkové projekty *Orest z rodu čarodejníkov* a 14 premiérových častí večerníčkového seriálu *Jurošík*. Pôvodná rozprávka nadviazala na najlepšie tradície pôvodnej detskej tvorby v STV a po viac ako desiatich rokoch bola v hlavnom vysielacom čase na Štedrý deň zaradená rozprávka vyrábaná vo vlastnej výrobe STV. Premiéry najúspešnejšieho večerníčkového seriálu po roku 1989 už tradične obohatili sviatočné a prázdninové dni.

20.9.2010	20:15	Kriminálka Staré Mesto (1/7)	Prípady petrolejového princa
27.9.2010	20:15	Kriminálka Staré Mesto (2/7)	Prípady vysmiateho muža
4.10.2010	20:15	Kriminálka Staré Mesto (3/7)	Prípady zlatej smrti
11.10.2010	20:15	Kriminálka Staré Mesto (4/7)	Prípady červeného hada
18.10.2010	20:15	Kriminálka Staré Mesto (5/7)	Prípady tancujúceho fantóma

25.10.2010	20:15	Kriminálka Staré Mesto (6/7)		Prípád strateného syna
1.11.2010	20:15	Kriminálka Staré Mesto (7/7)		Prípád zamknutého kostola
8.11.2010	20:15	Nesmrtelní	NÁRAMOK	na motívy: Maškaráda (M.J.Lermontov)
15.11.2010	20:15	Nesmrtelní	EÚBI NEEÚBI	na motívy: Rozum a cit (J.Austenová)
22.11.2010	20:15	Nesmrtelní	EMA B.	na motívy: Pani Bovaryová (G.Flaubert)
29.11.2010	20:15	Nesmrtelní	FEJS	na motívy: Cyrano z Bergeracu (Rostand)
13.12.2010	22:00	Nesmrtelní	DIABOL	na motívy: Diabol (L.N.Tolstoj)
20.12.2010	20:15	Nesmrtelní	KONTROLA	na motívy: Revízor (N.V.Gogoľ)
24.12.2010	21:15	Nesmrtelní	Dlhá cesta...	na motívy: Rysavá jalovica (M.Kukučín)
24.12.2010	19:30	Orest z rodu čarodejníkov		výpravná filmová rozprávka
27.12.2010 - 9.1.2011		Jurošík		premiéra nových 14-tich dielov anim. seriálu

Ocenenia filmových projektov (koprodukčných i vlastných)

IGRIC 2010 za hranú tvorbu pre kiná:

Ján Ďuriš za kameru filmu *Nedodržaný sľub*.

TVORIVÉ PRÉMIE na Igric 2010 za televíznu dramatickú tvorbu:

Stanislav Párnický za réžiu televíznej inscenácie *Dôverní nepriatelia*

Jana Kákošová za námiet a scenár televíznej inscenácie *Dôverní nepriatelia*.

TVORIVÉ PRÉMIE na Igric 2010 za herecký výkon vo filmovom alebo televíznom diele:

Samuel Spišák za stvárnenie postavy Martina Friedmana Petráška vo filme *Nedodržaný sľub*

Jana Hubinská za stvárnenie postavy Heleny v televíznej inscenácii *Dôverní nepriatelia*.

Cena slovenskej filmovej kritiky 2010 za audiovizuálnu tvorbu roku 2009:

V kategórii slovenský dlhometrážny (aj koprodukčný) hraný film pre kiná, ktorý mal premiéru v roku 2009 získal cenu *NEDODRŽANÝ SĽUB* (r. Jiří Chlumský).

PORTUGALSKO

Pocta slovenskej kinematografii bol názov jednej z filmových sekcií na 26. ročníku prestížneho Medzinárodného filmového festivalu Festoia v portugalskom Setúbale. Jeho organizátori sa tento rok rozhodli predstaviť prierez slovenským filmom od celovečerných hraných i dokumentárnych snímok až po krátke animované filmy. 26. MFF Festoia sa uskutočnil od 4. do 13. júna 2010 a svoje filmy v jeho programe uviedli viacerí slovenskí tvorcovia. Sekcia Pocta slovenskej kinematografii predstavila portugalským divákom, ale aj návštevníkom festivalu, viacero slovenských snímok, z koprodukčných projektov STV *Nebo, peklo... zem* Laury Sivákovej.

2. Vyhodnotenie vysielania Jednotky za rok 2010**Celkový časový rozsah vysielania na Jednotke za rok 2010**

Jednotka	skutočnosť v hod.	plán rok 2010 v hod.	plnenie v %
vysielanie	8753,1	8760	99,9%

Týždenné rozdelenie vysielacieho času na Jednotke za rok 2010

Jednotka	skutočnosť v hod.	plán 2010 v hod.	plnenie v %
vysielanie	167,9	168	99,9%

Podiel programových typov vo vysielaní na Jednotke za rok 2010

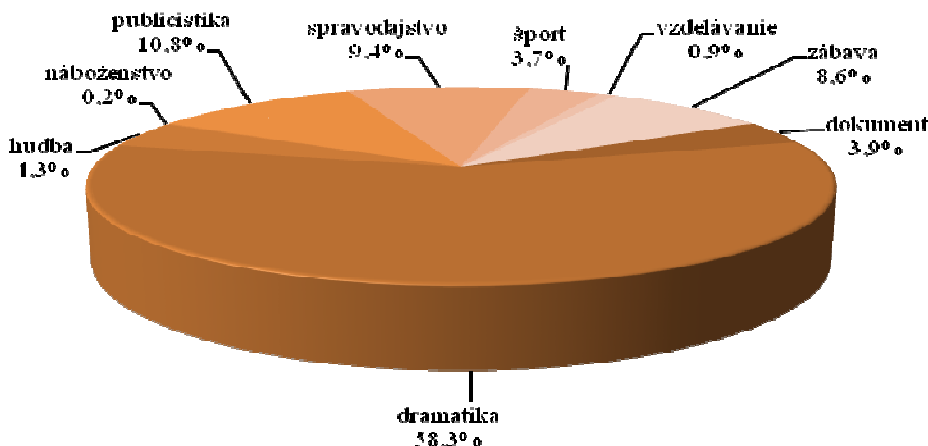
Jednotka	vysielanie v hodinách		
Programový typ	skutočnosť v hod.	plán rok 2010	plnenie plánu
dokument	319,5	610,7	52,3%
dramatika	4760,9	4366,6	109,0%
hudba	351,7	210,8	166,8%
náboženstvo	15,7	11,8	133,2%
publicistika	885,7	1103,0	80,3%
spravodajstvo	764,2	551,0	138,7%
šport	300,2	179,9	166,9%
vzdelávanie	75,8	405,8	18,7%
zábava	698,8	675,8	103,4%
program spolu	8172,6	8115,4	100,7%
doplnkové+komercia	580,5	644,6	90,1%
spolu	8753,1	8760,0	99,9%

Komentár: Zvýšený podiel programového typu hudba na Jednotke v roku 2010 bol spôsobený zaradením väčšieho množstva repríz hudobných programov (*Kaviareň Slávia*, *Repete*, *Šláger na šláger*). Zvýšený podiel programového typu šport na Jednotke bol spôsobený zaradením väčšieho množstva športových prenosov z úspechov slovenskej reprezentácie na Zimných olympijských hrách, na Majstrovstvách sveta v ľadovom hokeji a Majstrovstvách sveta vo futbale. Zvýšený podiel programového typu spravodajstvo na Jednotke bol spôsobený presunom programu *Správy a komentáre* od júla 2010 na Jednotku.

Výraznejší pokles oproti plánu v programovom type vzdelávanie bol spôsobený ukončením výroby a vysielania programu *Kto šetrí má za 3* v roku 2009 a presunom programu *Fokus* na Dvojku. Percentuálne vysoké neplnenie typu vzdelávanie bolo v roku 2010 spôsobené aj nepodarením sa rozbehnutia vzdelávacej vedomostnej súťaže (pre nedostatok finančných zdrojov) a tiež cyklického programu vzdelávacieho charakteru (*Hľadáme Vám prácu*), pre nenájdanie partnera a tým nezabezpečenie financovania z externých zdrojov.

Neplnenie programového typu dokument na Jednotke bolo zapríčinené nižšou frekvenciou vysielania dokumentov na Jednotke ako bolo plánované. Z finančných dôvodov sa ich nedokupovanie v roku 2009 a 2010 prejavilo ich nedostatkom pre rok 2010, a tak Jednotka v roku 2010 dokumenty vysielala iba počas víkendových a sviatočných dní.

Podiel programových typov na Jednotke za rok 2010



Podiel počtu odvysielaných hodín na jednotlivé programové typy voči celkovému počtu hodín na program za rok 2010 (t.j. voči 8172,6 hod. bez doplnkového vysielania a komercie).

Vysielanie premiér a repríz podľa programových typov na Jednotke za rok 2010

Jednotka	Premiéry v hodinách			Reprízy v hodinách		
	skutočnosť v hod.	plán rok 2010	plnenie plánu	skutočnosť v hod.	plán rok 2010	plnenie plánu
dokument	65,9	72,1	91,4%	253,6	538,6	47,1%
dramatika	742,3	931,6	79,7%	4018,6	3435,0	117,0%
hudba	58,9	81,5	72,3%	292,8	129,3	226,4%
náboženstvo	15,7	11,8	133,2%	0,0	0,0	100,0%
publicistika	587,6	859,2	68,4%	298,1	243,8	122,3%
spravodajstvo	369,1	365,7	100,9%	395,1	185,3	213,2%
šport	244,5	115,8	211,1%	55,7	64,1	86,9%
vzdelávanie	35,1	237,9	14,8%	40,6	167,9	24,2%
zábava	182,4	351,5	51,9%	516,4	324,3	159,2%
program spolu	2301,5	3027,1	76,0%	5871,0	5088,3	115,4%

Pozn.: Premiéry vrátane simultánných premiér = Šport - 10,5 hod.

Jednotka	Premiéry podiel v %			Reprízy podiel v %		
	skutočnosť v %.	plán rok 2010	plnenie plánu	skutočnosť v %	plán rok 2010	plnenie plánu
dokument	0,8%	0,9%	90,7%	3,1%	6,6%	46,8%
dramatika	9,1%	11,5%	79,1%	49,2%	42,3%	116,2%
hudba	0,7%	1,0%	71,8%	3,6%	1,6%	224,8%
náboženstvo	0,19%	0,1%	132,3%	0,0%	0,0%	100,0%
publicistika	7,2%	10,6%	67,9%	3,6%	3,0%	121,4%
spravodajstvo	4,5%	4,5%	100,2%	4,8%	2,3%	211,7%
šport	3,0%	1,4%	209,6%	0,7%	0,8%	86,3%
vzdelávanie	0,4%	2,9%	14,7%	0,5%	2,1%	24,0%
zábava	2,2%	4,3%	51,5%	6,3%	4,0%	158,1%
program spolu	28,2%	37,3%	75,5%	71,8%	62,7%	114,6%

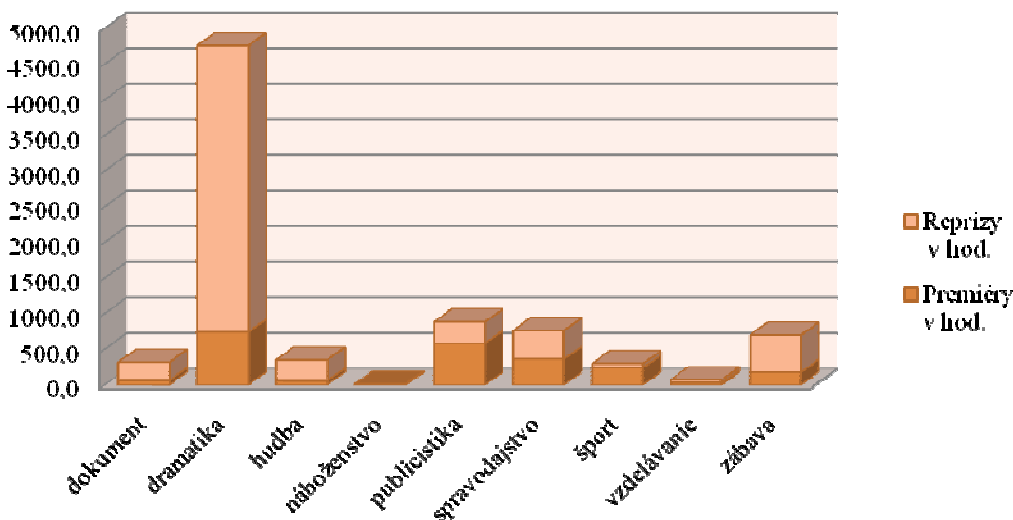
Skutočnosť v % vyjadruje – podiel počtu odvysielaných hodín na jednotlivé programové typy v premiére/repríze voči celkovému počtu hodín na program za rok 2010 (t.j. voči 8172,6 hod. bez doplnkového vysielania a komercie).

Komentár: Zvýšený podiel programového typu hudba na Jednotke bol spôsobený zaradením väčšieho množstva repríz archívnych hudobných programov (*Kaviareň Slávia, Repete, Šláger na šláger*).

Zvýšený podiel programového typu spravodajstvo na Jednotke bol spôsobený presunom programu *Správy a komentáre* od júla 2010 na Jednotku.

Neplnenie programového typu vzdelávanie bolo spôsobené nepodarením sa rozbehnutia vzdelávacej vedomostnej súťaže (pre nedostatok finančných zdrojov) a tiež cyklického programu vzdelávacieho charakteru (pre nenájdenie partnera a tým pre nezabezpečenie financovania z externých zdrojov).

Vysielanie premiér a repríz v hod. na Jednotke



Podiel vysielačieho času vyhradeného premiéram slovenských audiovizuálnych diel na celkovom vysielačom čase na Jednotke za rok 2010

Audiovizuálne diela (AVD) – na účely tohto vyhodnotenia sa za audiovizuálne diela považujú programy vysielačné v premiére za sledované obdobie a vyrobené v Slovenskej republike. Za audiovizuálne dielo sa do tohto vyhodnotenia nezapočítava spravodajstvo, športové podujatia, zábavné hry, teletext a doplnkové vysielačie vrátane reklamy a telenákupu.

Jednotka	skutočnosť v hod. premiéry AVD	plán rok 2010 v hod. premiéry AVD	plnenie v %	podiel skut.*	podiel plán 2010	plnenie podielu v %
vysielačie	900,7	1650	54,6%	10,3%	18,8%	54,7%

* Skutočný podiel vyjadruje – počet skutočne odvysielačných hodín slovenských AVD v premiére v roku 2010 voči celkovému počtu odvysielačných hodín v roku 2010 (t.j. voči 8753,1 hod. na Jednotke).

Podiel vysielačieho času vyhradeného premiéram slovenských audiovizuálnych diel na plánovanom celkovom vysielačom čase premiérových programov za rok 2010

Jednotka	skutočnosť v hod. premiéry AVD	plán rok 2010 v hod. premiéry	podiel skut.*	podiel plán 2010	plnenie podielu v %
vysielačie	900,7	3027	29,8%	53,0%	56,1%

* Skutočný podiel vyjadruje – počet skutočne odvysielačných hodín slovenských AVD v premiére v roku 2010 voči počtu plánovaných hodín v premiére v roku 2010.

Podiel vysielačieho času vyhradeného premiéram slovenských audiovizuálnych diel v štruktúre na programové typy na Jednotke za rok 2010

Programový typ	Jednotka		
	hodiny	%	% *
spravodajstvo	0,00	0,00%	0,00%
publicistika	587,61	65,24%	6,71%
šport/publicistika	0,16	0,02%	0,00%
vzdelávanie	35,14	3,90%	0,40%
zábava	170,69	18,95%	1,95%
náboženstvo	15,73	1,75%	0,18%
hudba	58,93	6,54%	0,67%
dramatika	30,32	3,37%	0,35%
dokument	2,05	0,23%	0,02%
spolu	900,63	100,00%	10,29%

* % podiel vyjadruje – počet skutočne odvysielaných hodín slovenských AVD v premiére na jednotlivé programové typy v roku 2010 voči celkovému počtu odvysielaných hodín v roku 2010 (t.j. voči 8753,07 hod. na Jednotke).

Podiel domácej a zahraničnej tvorby vo vysielaní v roku 2010 na Jednotke

Podiel domácej a zahraničnej tvorby vo vysielaní	Jednotka	
	hod.	podiel
domáca tvorba	4 029,9	46,0%
zahraničná tvorba	4 723,2	54,0%

Podiel vysielacieho času vyhradeného pre nezávislú európsku produkciu za rok 2010

Podiel vysielacieho času vyhradeného pre európsku nezávislú produkciu na jednotlivých programových službách Slovenskej televízie v zmysle Zákona č.308/2000 Z.z. o vysielaní a retransmisii § 25 (bez spravodajstva, športových podujatí, zábavných hier, doplnkového vysielania, reklamy, teletextu a telenákupu)

Jednotka	skutočnosť v hod.	podiel skut.	min. podiel plán 2010	plnenie v %
vysielanie	1591,7	22,5%	20%	113%

Minimálny podiel výroby a vysielania audiovizuálnych diel vyrobených nezávislými producentmi so sídlom v Slovenskej republike alebo v spolupráci Slovenskej televízie s týmito subjektmi za rok 2010

Jednotka	skutočnosť v hod.	min. plán rok 2010 v hod.	plnenie v %	podiel skut.*	min. podiel plán 2010	plnenie podielu v %
vysielanie v premiére	34,2	218	15,7%	0,39%	2,5%	15,7%

* Skutočný podiel vyjadruje – podiel počtu odvysielaných hodín nezávislej tvorby SR voči celkovému počtu odvysielaných hodín v roku 2010 (t.j. voči 8753,07 hod. na Jednotke).

Komentár: Plnenie tohto ukazovateľa nie je v plnej moci STV – finančná kríza zapríčinila výrazný nedostatok voľných (externých) finančných zdrojov na trhu pre nezávislých producentov, a preto aj STV nerealizovala vo vysielaní predpokladaný objem tohto typu produkcie.

**Prehľad podielov európskej nezávislej produkcie
a programov vo verejnom záujme na Jednotke za rok 2010**

Európska nezávislá produkcia	Jednotka	
	hod.	podiel
január	136,3	21,2%
február	130,1	23,8%
marec	156,1	25,5%
apríl	127,7	21,4%
máj	128,3	22,0%
jún	137,3	26,6%
júl	120,5	20,3%
august	120,9	20,2%
september	123,9	21,1%
október	129,6	21,3%
november	149,3	25,8%
december	131,7	20,8%

Pozn.: V zmysle Zákona č.308/2000 Z.z. – podiel vysielacieho času vyhradeného pre európsku nezávislú produkciu min. 20 %.

Komentár: V rámci tohto zákonného ukazovateľa sa na Jednotke podarilo priebežne plniť plán vysielania európskej nezávislej tvorby každý mesiac roku 2010.

Program vo verejnom záujme	Jednotka	
	hod.	podiel
január	404,2	54,3%
február	367,5	54,7%
marec	383,9	51,7%
apríl	398,2	55,4%
máj	427,5	57,6%
jún	480,9	66,8%
júl	418,6	56,3%
august	414,5	55,8%
september	414,0	57,6%
október	447,6	60,1%
november	446,8	62,1%
december	491,5	66,1%

Pozn.: V zmysle Zákona č.308/2000 Z.z. – podiel vysielacieho času vyhradeného pre Program vo verejnom záujme min. 50 %.

Komentár: V rámci tohto zákonného ukazovateľa sa na Jednotke podarilo priebežne plniť plán vysielania programu vo verejnom záujme každý mesiac roku 2010. Výrazné plnenie v tejto oblasti

nastalo v mesiacoch jún a december (v decembri dôsledok vianočnej vysielacej štruktúry, kde prevažná väčšina programov na Jednotke mala charakter programu vo verejnom záujme).

Plnenie ukazovateľov vyplývajúcich zo Zákona 308/200 Z.z. na Jednotke za rok 2010

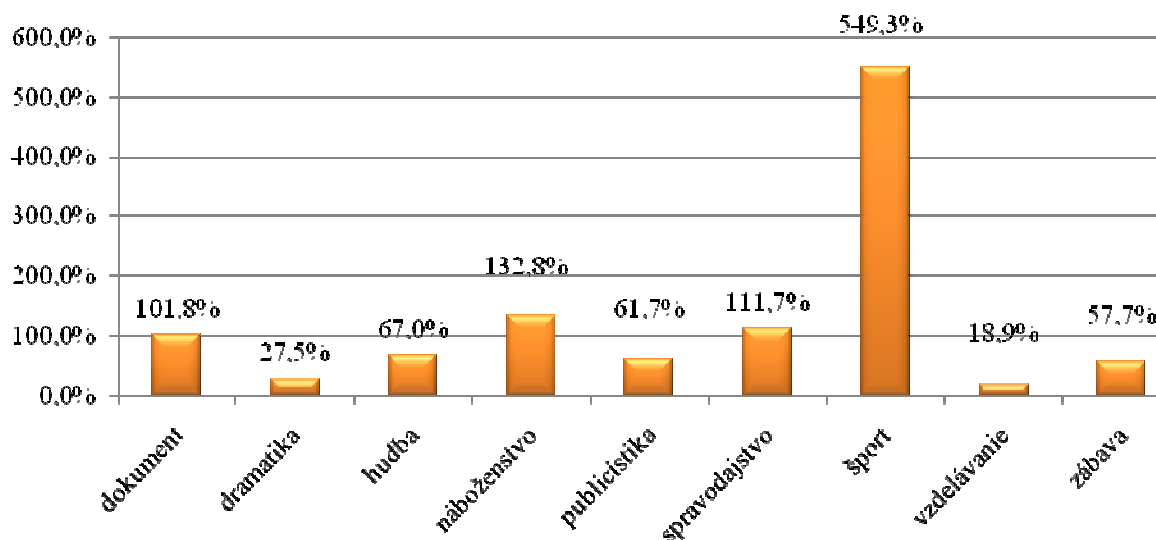
Povinnosti v zmysle Zákona 308/2000 Z.z.	Jednotka			
	skut. v hod.	skut. v %	min. podiel	rozdiel
Európska tvorba (v zmysle zákona)	5668,7	79,86%	50,00%	29,86%
Nezávislá európska tvorba	1591,7	22,50%	20,00%	2,50%
Program vo verejnom záujme	5095,08	58,21%	50,00%	8,21%
Skryté titulky	2938,85	34,98%	25,00%	9,98%

Výroba na Jednotke ukončená v roku 2010 a vysielanie tejto výroby (výroba vlastná, objednávková, objednávková kombinovaná, koprodukcija a kooperácia)

Jednotka	Výroba v hodinách			Vysielanie výroby v hodinách					Podiel vysielania výroby		
	skut.	plán rok 2010	% plnenia plánu	Premiéry	Reprízy	Spolu	plán rok 2010	% plnenia plánu	% podiel*	plán rok 2010	% plnenia plánu
dokument	7,4	7,3	101,8%	1,0	1,9	3,0	3,3	89,4%	0,04%	0,04%	88,8%
dramatika	28,3	102,7	27,5%	21,4	4,1	25,5	24,9	102,5%	0,31%	0,3%	101,8%
hudba	54,6	81,5	67,0%	56,0	13,4	69,3	110,8	62,6%	0,85%	1,4%	62,1%
náboženstvo	15,7	11,8	132,8%	15,7	0,0	15,7	11,8	133,3%	0,19%	0,1%	132,4%
publicistika	572,6	928,6	61,7%	571,8	190,7	762,4	1104,6	69,0%	9,33%	13,6%	68,5%
spravodajstvo	368,1	329,5	111,7%	368,1	283,2	651,2	512,8	127,0%	7,97%	6,3%	126,1%
šport	234,0	42,6	549,3%	244,5	55,8	300,3	85,2	352,4%	3,67%	1,0%	350,0%
vzdelávanie	27,3	145,0	18,9%	27,3	4,8	32,1	159,6	20,1%	0,39%	2,0%	20,0%
zábava	177,1	307,1	57,7%	175,3	122,7	297,9	438,6	67,9%	3,65%	5,4%	67,5%
program	1485,0	1956,1	75,9%	1481,1	676,4	2157,5	2451,6	88,0%	26,40%	30,2%	87,4%

* % podielu vyjadruje počet odvysielaných hodín spolu na jednotlivé programové typy voči skutočnému počtu hodín vysielania programu v roku 2010 na Jednotke (t.j. voči 8172,6 hod.).

Plnenie plánu výroby na Jednotke



Zvýšený podiel plánu výroby programového typu šport na Jednotke bol spôsobený zaradením väčšieho množstva športových prenosov slovenskej reprezentácie zo Zimných olympijských hier, z Majstrovstiev sveta v ľadovom hokeji a Majstrovstiev sveta vo futbale.

Znížený podiel plánu výroby programového typu vzdelávanie bolo spôsobené nepodarením sa rozbehnutia vzdelávacej vedomostnej súťaže (pre nedostatok finančných zdrojov) a tiež cyklického programu vzdelávacieho charakteru (pre nenájdenie partnera a tým nezabezpečenie financovania z externých zdrojov).

3. Charakteristika vysielania na Dvojke v roku 2010

Programový koncept Dvojky na rok 2010 vychádzal predovšetkým z priorit verejnoprávneho vysielania. Takmer 90 % programu Dvojky napĺňa úlohy verejnej služby. V koncepcii vysielania Dvojky boli preto zachované osvedčené programové línie, rešpektujúce divácke potreby a návyky. Popritom sa Dvojka snažila priniesť na obrazovku aj najnovšiu tvorbu slovenských autorov a dokumentaristov. Novú východiskovú pozíciu pre tvorbu programov a následne vysielanie STV predstavoval fakt, že do platnosti vstúpila Zmluva so štátom – ako nový fenomén podpory pôvodnej televíznej tvorby. Na Dvojke išlo najmä o programy pre deti, vzdelávacie a dokumentárne programy. Vďaka finančnej podpore, vyplývajúcej zo zmluvy podpísanej s Ministerstvom kultúry mohla Dvojka v priebehu roka rozbehnúť viacero zaujímavých projektov, ktoré boli obohatením vysielania už v priebehu roka 2010 a zároveň postupne pripravované do vysielania na budúci rok. Nová situácia nastala aj začatím pôsobenia Audiovizuálneho fondu. Tvorcovia, ktorí sa uchádzali o podporu z Audiovizuálneho fondu, mali záujem o vstupovanie do koprodukcí so Slovenskou televíziou.

Program Dvojky aktuálne reagoval aj na spoločenské udalosti vo všetkých typoch spravodajstva počnúc regionálnym, cez národnostné až po komentované večerné spravodajstvo a spoločensko-politickú diskusiu. Jednou z najvýznamnejších spoločensko-politických udalostí roka 2010 boli parlamentné voľby. STV sa v súčinnosti oboch programových služieb systematicky v zmysle zákona venovala tejto problematike. Najvýznamnejšou spoločensko-politickou udalosťou jesene boli Komunálne voľby. Voľbám do miestnych a mestských samospráv sa STV venovala prostredníctvom spravodajských a publicistických programov na Jednotke aj Dvojke. Na Dvojke predovšetkým v regionálnom vysielaní.

Počas roka STV popri plánovanom vysielaní aktuálne reagovala aj na mimoriadne udalosti, odohrávajúce sa u nás, či vo svete. Nezostala ľahostajná ani k ťažkým následkom živelných pohrôm, ktoré postihli obyvateľov Haiti po zemetrasení, či Slovenska počas ničivých povodní a STV iniciovala v spolupráci s ďalšími verejnými inštitúciami podporné benefičné programy. Programy s charitatívnym zameraním dostali tradične priestor aj v závere roka – najmä v období Vianoc. Tematickými večermi a kampaňami vo vysielaní STV podporila aj aktivity v rámci Roka boja proti chudobe, či Európskeho roka kresťanskej kultúry.

Významným programovým počinom bol celoročný interaktívny projekt Dvojky *Moja Naj kniha* podľa úspešného formátu BBC. Tento program bol založený na spätnej väzbe s divákom a jeho cieľom bolo posilniť vedomie spolupatričnosti s verejnoprávnou televíziou, čo je v období výrazného nástupu komercie mimoriadne dôležité. Rovnako tak dôležitým krokom k získaniu si mladého vzdelaného diváka bolo jarné odštartovanie projektu *Hlava XXI* – celoročnej súťaže vysokoškolákov ako prvého projektu, realizovaného na základe Zmluvy so štátom a neskôr – od jesene sa veľmi úspešne vo vysielaní Dvojky etablovala súťaž mladých intelektuálov *Fenomén*, ktorá takisto vznikla vďaka Zmluve so štátom. Súčasťou televízie verejnej služby sú programy zamerané na detského diváka. V tomto smere má STV bohatú tradíciu. V októbri sa podarilo uskutočniť tradičný festival *Cena Dunaja* – aj keď v netradičnej podobe. Jubilejný 20-ty ročník sa mal konať ešte v roku 2009, žiaľ, kvôli zložitej finančnej situácii STV na to neboli vhodné podmienky. Preto sa STV rozhodla – s podporou Ministerstva kultúry – na jeseň v roku 2010 vytvoriť špeciálny program *Ceny Dunaja*, zameraný – jednak na oceňovanie tvorcov detských programov a zároveň na stále

aktuálnejšiu mediálnu výchovu. Súčasťou ceny Dunaja tak bola medzinárodná konferencia a televízna diskusia na túto tému a už do septembra ju vo vysielaní predznamenal vzdelávací cyklus pre deti *Mediálni špióni*.

Vysielanie na Dvojke najmä v 1. štvrtroku ovplyvnili aj športové prenosy zo Zimných olympijských hier v kanadskom Vancouvri, ktoré Dvojka sprostredkovala divákovi popri športovej Trojke aj na oboch celoplošných programových službách – na Jednotke aj Dvojke. Dvojka sa následne vo vysielaní venovali aj paraolympiáde, ktorá má popri športovom aj širší celospoločenský motivačný rozmer. MS vo futbale v Afrike s účasťou našich reprezentantov dominovali predovšetkým na Jednotke a na Trojke, rezonovali však v publicistických a spravodajských programoch aj na Dvojke. Zo športového obsahu na Dvojke zostali počas roka 2010 len zazmluvnené prenosy z Formuly 1 a futbalovej Ligy majstrov.

V súvislosti s nepriaznivým vývojom finančnej situácie STV, najmä v oblasti príjmov, bola Dvojka nútená v priebehu roka pristúpiť k viacerým úpravám pôvodne schváleného Programového konceptu na rok 2010. Z úsporných dôvodov sa od jesene znížili rozsah vysielania na Dvojke z pôvodných 21-22 hodín denne na 16 hodín počas týždňa a 17 cez víkend. (Rada pre vysielanie a retransmisiu svojím Rozhodnutím, č. TD/2/RZL/78/2010 vyhovelá žiadosti STV o zníženie časového rozsahu vysielania programovej služby na Dvojke na pondelok – štvrtok: 16 hodín a v piatok – nedeľu: 17 hodín denne)

Zníženie vysielacej plochy prinieslo redukciu reprízových termínov spravodajstva a publicistiky v ranných a nočných hodinách, čo znamenalo zníženie percentuálneho podielu programového typu spravodajstva a publicistiky. Ten zároveň ovplyvnil aj presun programu *Správy a komentáre* od júla na Jednotku. Tento presun bol schválený uznesením Rady STV č. 52/2010.

Z úsporných dôvodov Dvojka od jesennej štruktúry znížila počty premiérových cyklických programov a nahradila ich reprízami, prípadne boli niektoré vysielacie okná zlúčené. Takto sa postupovalo napríklad pri diskusných programoch. Oproti programovému konceptu Dvojka z finančných dôvodov nemohla realizovať plánovaný počet *Pozvánok do divadla*.

Napriek určitým obmedzeniam boli ponechané bez výraznejších zásahov vo vysielaní programy pre menšiny, hendikepovaných občanov, programy verejnoprávneho, vzdelávacieho a osvetového charakteru, ako aj programy, ktoré sú kvalitatívnou alternatívou vo vzťahu ku komerčnému televíznemu prostrediu.

Programové priority

- Podpora slovenskej nezávislej dokumentárnej tvorby
- Tematické dni k významným výročiam (65. výročie konca 2. svetovej vojny, výročie SNP, Deň ústavy, Výročie Novembra 89...)
- Voľby do NR SR, Komunálne voľby 2010
- Cena Dunaja – mediálna výchova
- Výročia televíznych tvorcov a osobností TV obrazovky
- Realizácia projektu BBC – celonárodná anketa Moja Naj kniha
- Príprava programov v rámci Zmluvy so štátom
- Spolupráca so slovenskými divadlami
- Podpora národného kultúrneho dedičstva

- Koncipované návraty do Archívu STV

Programová ponuka Dvojky smerovala k posilneniu občianskej publicistiky, zvýšeniu kontaktu s divákmi, poskytnutiu poradenského servisu v orientácii v ekonomike, sociálnej oblasti, ale aj v oblasti vzdelávania, vedy a kultúry. V období pred parlamentnými voľbami Dvojka prinášala divákovi informácie o príprave na júnové voľby do NR SR, spôsobe volieb a v rámci zákonom vymedzenom čase pre kampaň politických subjektov boli predstavené v diskusných programoch volebné programy jednotlivých strán. Pred Komunálnymi voľbami v novembri sa Dvojka venovala téme miestnych a mestských samospráv predovšetkým v spravodajstve a aktuálnej publicistike a v regionálnom vysielaní.

Vzdelávací charakter vysielania Dvojky posilňoval v roku 2010 aj denný kontaktný program *Fokus*. Pozitívom je aj fakt, že program sa vysiela zo štúdií v Banskej Bystrici a v Košiciach, čím sa naplňa zámer – rozšíriť podiel štúdií na výrobe a vysielaní STV.

Dlhodobou požiadavkou bola popularizácia slovenskej vedy a techniky. Výsledkom rokovaní s Centrom pre vedecko-technické informácie a SAV bol vznik vzdelávacieho dokumentárneho cyklu *Spektrum vedy*.

V publicistike sa Dvojka zamerala na rodinu z rôznych aspektov – od výchovy dieťaťa, cez životný štýl, bývanie, ekológiu až po príbehy rodín v divákmi obľúbenom programe *Família*. Neoddeliteľnou súčasťou vysielania Dvojky popri Regionálnom vysielaní boli Národnostné vysielanie, programy pre hendikepovaných občanov, programy pre seniorov, náboženské vysielanie. Redakcia duchovného života STV vo svojom duchovnom programe akcentovala Rok kresťanskej kultúry na Slovensku a výročia významných historických postáv či udalostí. Tieto témy boli spracované v diskusných programoch *Sféry dôverné*, náboženskom magazíne *Orientácie*. V rámci Zmluvy so štátom Redakcia duchovného života vyrobila 4 dokumentárne filmy k sviatkom.

Pôvodná dokumentárna tvorba bola aj v roku 2010 prioritou *Dvojky*. Prioritnými témami roka 2010 boli – 65. výročie konca 2. svetovej vojny, generácia na prelome, sociálny dokument, Mladí o mladých, Kým ešte žijú, Slovenská veda a výskum, prírodopisné dokumenty – dopĺňanie Zlatého fondu STV, Encyklopédia slovenských obcí.

Od začiatku roka STV nadviazala koncepčnú spoluprácu so širším autorským zázemím, aby sa mohla vytvoriť dlhodobá vízia vysielania dokumentárnych programov. Systematicky sa vyhľadávali koprodukční partneri a podporovali aj nezávislí tvorcovia.

Významnou súčasťou programovej ponuky Dvojky boli zahraničné dokumenty. Seriály kvalitných dokumentov s tematikou prírody, histórie, umenia, architektúry a pod., doplnené cielene vyberanými sólo dokumentmi k tematicky zameraným dňom aj dokumenty so sociálnym kontextom, patria medzi programy, ktoré divák práve na Dvojke vyhľadáva. Prvý polrok 2010 sa vyznačoval nasadením premiérových zahraničných dokumentárnych seriálov aj sólových dokumentov vo všetkých tematických oblastiach – história, veda, zdravie, sociálna problematika, umenie, architektúra, príroda, jazykové kurzy. V čase od 20.00 dosahovali pravidelne najvyššiu dennú sledovanosť. Z dokumentov v hlavnom vysielacom čase boli najúspešnejšie štvrtkové prírodopisné dokumenty. Okrem pravidelných vysielacích časov boli už tradične zahraničné dokumenty aj obohatením sviatočných vysielacích štruktúr.

Vo vysielaní Dvojky majú osobitný priestor dokumenty z archívu, ktoré sú svojskou výpoveďou o dobe aj tvorcach. Osobitne sú využívané počas sviatkov a pri rôznych jubileách osobností z rôznych oblastí života. Divákovi obľubu si postupne získali aj koncipované programy, využívajúce bohatý archív STV. Nešlo pritom len o akési oprašovanie starých

programov, ale predovšetkým o tvorivé, divácky príťažlivé využitie televízneho archívu (*Noc v archíve, Retro noviny*).

V oblasti zábavy a hudby nosným programovým projektom Dvojky v roku 2010 bola celonárodná anketa *Moja Naj kniha*. Za veľký úspech kampane *Moja naj kniha* považujeme dosiahnutý záujem, podporu a úprimné uznanie širokej literárnej i kultúrnej obce, čo sa prejavilo v účasti známych osobností, ktoré svojou prítomnosťou v publiku pozdvihli celkovú úroveň a prestíž tohto podujatia.

K profilovým a najsledovanejším programom Dvojky už od roku 2005 patrí talk show Aleny Heribanovej *Anjeli strážni*. K zvýšeniu sledovanosti programu prispela stabilizácia vysielacieho času – po filme zo slovenskej a českej produkcie – v sobotu večer, čo zároveň umožnilo pripraviť tematické večery k jubileám našich hereckých, či režisérskych osobností – v spojení – film a následne talk show.

Popri zázname kultúrno-spoločenských podujatí a rôznych oceňovaní osobností Dvojka priniesla na obrazovku aj vážnu hudbu (BHS), operu, džez, ale aj muzikál. V závere roka STV myšlienku televízneho Konta nádeje umocnila aj *Adventnými koncertmi*.

Vzťah k tradíciám a ľudovej kultúre cielene na Dvojke je podporovaný pravidelným zaradovaním folklórnych programov. Súčasťou ponuky folklórnej hudby je aj program košického štúdia *Kapura*.

S pozitívnou odozvou sa stretli aj koncipované hudobné večery s jubilujúcou skupinou Metalinda a s hudobníkom Mariánom Vargom.

Dramatická tvorba je na Dvojke už tradične reprezentovaná pôvodnou tvorbou z Archívu STV, reprízami záznamov divadelných predstavení. V uplynulom období sa síce nepodarilo zrealizovať plánované záznamy z divadelných predstavení – napriek výberu predstavení aj dramaturgickej príprave realizáciu brzdili vysoké požiadavky na divadelné a autorské práva. Pozitívnym krokom však bol nový publicistický program o divadle a divadelníkoch *Na doskách*, ktorý dôsledne mapoval divadelný život na Slovensku a čiastočne tak vyrovnával pretrvávajúcu absenciu záznamov nových divadelných predstavení na televíznej obrazovke.

Vzhľadom na absenciu premiérovej pôvodnej dramatickej tvorby vyplývajúcu z finančnej situácie STV, sa aj v roku 2010 siahalo často do bohatých archívnych fondov STV. Vo voľnom cykle *Osobnosti televíznej obrazovky*, vysielanom cez víkend Dvojka divákovi priblížila umeleckú tvorbu našich popredných hercov, režisérov, scenáristov, televíznych tvorcov (napr. Zita Furková, Stanislav Párnický, Dežo Ursíny, Eva Matejková, Ján Galovič, Kamila Magálová, Hilda Michalíková...).

Súčasťou Dvojky bola veľmi žiadaná a intelektuálnymi divákmi oceňovaná „artová“ ponuka dlhometrážnych filmov v rámci vysielacích okien – v pondelok *Eurokino*, v utorok *Filmový klub*, v piatok *Nočný filmový klub*, v sobotu *Na križovatke Sk-cz*, *Kino na Dvojke* a v nedeľu *Dokumentárny klub*.

STV v rámci projektu *Televízia bez hraníc* prinášala na Dvojke počas roka 2010 tvorbu slovenských nezávislých producentov, ktorí sa špecializujú na produkciu dokumentárnych, publicistických programov, edukatívnych kampaní a charitatívnych podujatí. Výsledkom bolo vyše 138 hodín odvysielaného programu na základe postúpenia bezodplatných licencií. STV komunikovala tiež s nadáciami a občianskymi združeniami, od ktorých získala programy s charitatívnym zameraním. Dvojka podporila kampaň „Náhradných rodín“ občianskeho združenia– *Návrat*. Do vysielania bol pripravený Tematický večer venovaný tejto téme a odvysielaná bola edukatívna kampaň „Načo sú deťom rodičia“, *Dobrá otázka* a *Uspávanie*.

„Práva cestujúcich máte poruke“ – bola ďalšia kampaň, nasadená vo vysielaní STV a postúpená z Európskej únie. STV podporila aj kampaň – bezpečný internet pre deti OZ eSlovensko v rámci vysielania vzdelávacích rozprávok *Ovce.sk*.

Priaznivý ohlas medzi divákmi mal napr. magazín o architektúre, stavebníctve a kultúre bývania *Môj dom, môj hrad*, rodičom, ktorí chcú rozumieť svojim deťom, určený program *Mama to vie najlepšie*, cyklus o výsledkoch práce slovenských vedeckých výskumov *Spektrum vedy* (Slovenská akadémia vied a Centrum vedecko-technických informácií). Z ďalších titulov spomeňme napr. cyklus *Traja v sieti* či *Eurovirtuál*, *Slováci vo svete* – publicistická séria o úspešných Slovákoch žijúcich vo svete. Počas letnej vysielacej štruktúry producenti postúpili STV bezodplatne aj magazíny pre milovníkov poľovníctva *Halali*, *Ryby ryby*, *rybičky*. Rómske mediálne centrum tiež postúpilo STV 3 bezodplatné dokumenty: *Rómsky holokaust*, *Obchodovanie s ľuďmi a Púť k sv. Sáre*. Oblúbeným sa stal aj publicistický magazín pre milovníkov rybárčenia – *S Jakubom na rybách* (Multisonic z ČR). STV tradične vysiela paralelne s Českou televíziou aj priamy prenos z 10. ročníka medzinárodného benefičného večera *Trebbia* spojeného s odovzdávaním Európskych cien za tvorivú činnosť a podporu umenia. Vysielacie práva boli darom od Galérie Miró. Prenos z Medzinárodného festivalu cirkusového umenia – *Cirkus, Cirkus 2010* Dvojka odvysielala v závere leta. Medzi ďalšie divácky atraktívne bezodplatné programy patrili podujatia *Miss University*, *Dance show 2010*. Počas vianočného obdobia Dvojka uviedla benefičný koncert *Stromček prianí*.

V tomto roku STV nadviazala spoluprácu s lokálnymi a regionálnymi televíziami. Dvojka odvysielala spolu 15 programov a do vysielania prispeli v premiére 4,83 hodinami.

Vysielanie programov zo Zmluvy so štátom v roku 2010 na Dvojke

Vysielanie Dvojky výrazne oživilo už v priebehu roka 2010 premiérové programové projekty vyrobené na základe Zmluvy so štátom.

Cena Dunaja	2 x 90 min.	=	180 min.
Oskar bez bariér			60 min.
Táraninky	20 x 7 min.	=	140 min.
Koncerty BHS	2 x 60 min.	=	120 min.
Adventné koncerty s Kontom nádeje	4 x 60 min.	=	240 min.
Historická panoráma : Nebolo úniku			52 min.
T.G.Masaryk			38 min.
Duchovný dokument – Sola Gratia			28 min.
Poklady SK	6 x 15 min.	=	90 min.
Encyklopédia slovenských obcí	7 x 13 min.	=	91 min.
Fenomén	10 x 30 min.	=	300 min.
Hlava XXI – dokumenty	27 x 26 min.	=	702 min.
Hlava XXI – finálové večery	10 x 65 min.	=	650 min.
Mediálni špióni	15 x 26 min.	=	390 min.
Spolu odvysielaných:			3 081 min. = 51,35 hod.

Ďalšie programy boli pripravené do vysielania od začiatku roka 2011.

Ocenenia filmových projektov (koprodukčných i vlastných)

Ceny slovenskej filmovej kritiky 2010 za audiovizuálnu tvorbu roku 2009 31. marca 2010 na Febiofeste, v kategórii slovenský celovečerný a stredometrážny dokumentárny film, ktorý mal premiéru v roku 2009, udelili ocenenia dvom snímkam: **Ako sa varia dejiny** Petra Kerekesa a **Osadné** Marka Škopa.

Dokumentárny film o majstroch európskeho bábkarského remesla vo filme Petra Beňovského **Posledná maringotka**, ktorý v roku 2008 získal na Etnofilme Čadca Cenu Martina Slivku, získal ocenenie aj v roku 2010, **Cenu združenia Česká inspirace za mimoriadny umelecký počin** na festivale Arts and Films v Telči.

Hlavnú cenu Mezinárodného festivalu filmov o umení Arts&film 2010 získal slovenský film **Ilja** režiséra Ivana Ostrochovského.

Cenu Igric v roku 2010 získali :

Tvorivá prémie na Igric 2010 za ostatnú televíznu a seriálovú tvorbu

Juraj Nvota za réžiu **GEN.sk: Ivan Žucha**

Tvorivá prémie na Igric 2010: Marko Škop za scenár a réžiu filmu **Osadné**

Tvorivá prémie na Igric 2010: Dušan Hudec za scenár a réžiu filmu **Slovenské národné povstanie 1944**

Dokumentárny film **Osadné** získal v roku 2010 aj ďalšie ocenenia:

Čestné uznanie poroty 50. Filmový festival Krakow 2010

Pamätná cena Reinharda Kämpfa 10. Filmový festival goEast Wiesbaden 2010

Dokumentárny film Petra Kerekeša **Ako sa varia dejiny:** Porota Medzinárodného filmového festivalu Sofia mu udelila **Cenu za najlepší dokument** v medzinárodnej Súťaži dokumentárnych filmov. Hlavný program 14. ročníka festivalu prebiehal od 5. do 14. marca 2010 v bulharskom hlavnom meste Sofia. **Ako sa varia dejiny sa stal filmom mesiaca marec 2010** a bol prezentovaný vo vyše štyridsiatich kinách tridsiatich ôsmich miest Španielska a Katalánska. Okrem toho sa projekt rozšíril aj do Chile, film sa premietol v troch kinách hlavného mesta krajiny Santiago de Chile.

Na 16. ročníku **Etnofilm Čadca 2010** získal ocenenie – **cena poroty – Bronzový turoň** – za obsahovo a filmársky pútavé priblíženie životného príbehu významnej osobnosti slovenskej kultúry s využitím časozbernej metódy na sociálno-politickom pozadí, a prispel k udržiavaniu prvkov tradičnej kultúry dokumentárny film **Juraja Kubánka** – réžia M. Prikler.

Cenu Martina Slivku za najlepší individuálny výkon slovenského tvorcu udeľovanú Literárnym fondom na Etnofilme Čadca získal dokumentárny film **Hostia** – réžia V. Štric – za netradičný a objavný pohľad mapujúci neznámu, dramatickú históriu a život spoločnej osemstoročnej cesty Slovákov a Nemcov na Slovensku.

Porota 27. ročníka medzinárodného festivalu **AGROFILM 2010** udelila **2. miesto** v kategórii dokumentárnych a publicistických filmov dokumentu **Príbehy starého lesa** režiséra Zdena Vlacha.

Dokumentárny film Diany Fabianovej **Mesiac v nás**, ktorého STV bola koproducentom získal Grand Prix na 15. ročníku medzinárodného filmového festivalu Montenegro.

Na Benefíciu 2010 Ligy proti reumatizmu získala Novinársku poctu **KROK 2009**, program **Cesty nádeje**

4. Vyhodnotenie vysielania Dvojky za rok 2010

Celkový časový rozsah vysielania na Dvojke za rok 2010

Dvojka	skutočnosť v hod.	plán rok 2010 v hod.	plnenie v %
vysielanie	7107,3	7042	100,9%

Týždenné rozdelenie vysielacieho času na Dvojke za rok 2010

Dvojka	skutočnosť v hod.	plán 2010 v hod.	plnenie v %
vysielanie	136,3	135	100,9%

Podiel programových typov vo vysielaní na Dvojke za rok 2010

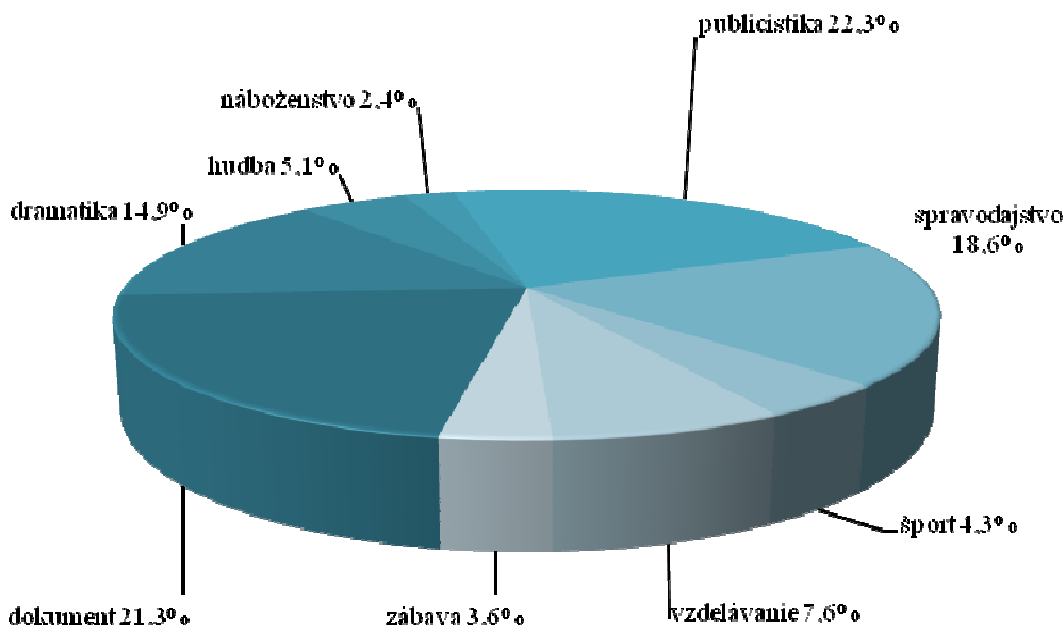
Dvojka	vysielanie v hodinách		
	skutočnosť v hod.	plán rok 2010	plnenie plánu
dokument	1402,3	1207,7	116,1%
dramatika	981,1	875,7	112,0%
hudba	338,1	344,7	98,1%
náboženstvo	159,0	128,4	123,8%
publicistika	1467,9	1826,5	80,4%
spravodajstvo	1227,7	1467,9	83,6%
šport	284,6	246,4	115,5%
vzdelávanie	498,7	416,0	119,9%
zábava	235,5	128,5	183,2%
program spolu	6594,8	6641,8	99,3%
Doplňkové + komercia	512,6	400,0	128,1%
spolu	7107,3	7041,8	100,9%

Komentár: V percentuálnom podiele programových typov sa odzrkadľujú zmeny Programového konceptu, schválené Radou STV od leta a jesene: ide predovšetkým o presun správ a komentárov od polovice júla na Jednotku (znamená to zníženie % v programovom type Publicistika – zároveň bol tento program na Jednotke prekategORIZOVANÝ na programový typ Spravodajstvo), od jesennej štruktúry došlo k zníženiu rozsahu vysielania – schváleného Radou pre vysielanie a retransmisiu – z pôvodne plánovaných 20-22 hodín denne – upravené vysielanie na 16-17 hod. Zároveň od októbra v rámci úsporných opatrení boli zlúčené vysielacie okná diskusných programov a redukovaný počet cyklických programov. Vzhľadom na zrušenie celého ranného bloku repríz spravodajských programov je znížené aj % v programovom type Spravodajstvo. Zvýšenie % náboženských programov bolo

zaradením aktuálnych programov a bohoslužieb v rámci Európskeho roka kresťanskej kultúry (napr. Ekumenický koncert cirkevných zborov...)

Zvýšený podiel programového typu Zábava je spôsobený aktuálnym zaraďovaním programov k jubileám osobností TV-obrazovky – predovšetkým hereckým a speváckym osobnostiam. Na zvýšení sa výrazne prejavuje aj koncipovanie Letnej vysielacej štruktúry, zameranej viac na oddych a zábavu.

Podiel programových typov na Dvojke



Podiel počtu odvysielaných hodín na jednotlivé programové typy voči celkovému počtu hodín na program za rok 2010 (t.j. voči 6594,78 hod. bez doplnkového vysielania a komercie).

Vysielanie premiér a repríz podľa programových typov na Dvojke za rok 2010

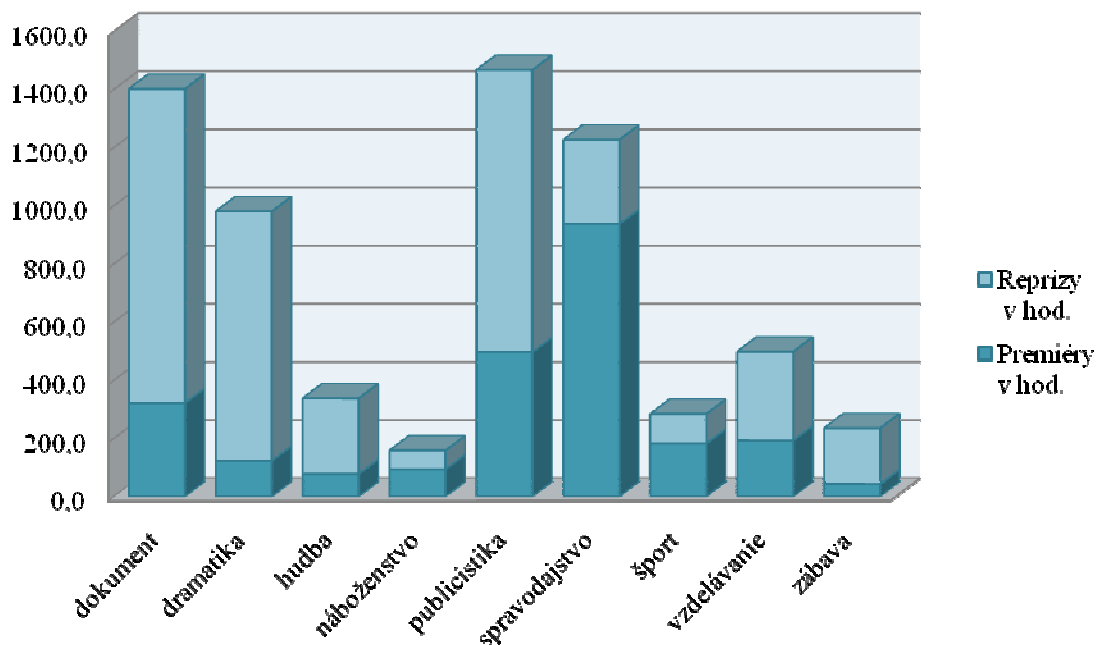
Dvojka Programový typ	Premiéry v hodinách			Reprízy v hodinách		
	skutočnosť v hod.	plán rok 2010	plnenie plánu	skutočnosť v hod.	plán rok 2010	plnenie plánu
dokument	322,3	484,4	66,5%	1080,0	723,3	149,3%
dramatika	124,0	287,8	43,1%	857,1	587,9	145,8%
hudba	78,1	61,7	126,5%	260,0	283,0	91,9%
náboženstvo	94,5	86,2	109,6%	64,5	42,2	100,0%
publicistika	498,0	488,0	102,1%	969,8	1338,5	72,5%
spravodajstvo	938,1	1147,6	81,7%	289,6	320,3	90,4%
šport	183,3	184,0	99,6%	101,3	62,4	162,3%
vzdelávanie	193,6	274,9	70,4%	305,1	141,1	216,2%
zábava	43,9	57,3	76,6%	191,6	71,2	269,0%
program spolu	2475,8	3071,9	80,6%	4119,0	3569,9	115,4%

Pozn.: Premiéry vrátane simultánných premiér = Šport - 30,26 hod. , Spravodajstvo - 0,37 hod.

Dvojka	Premiéry podiel v %			Reprízy podiel v %		
	skutočnosť v %.	plán rok 2010	plnenie plánu	skutočnosť v %	plán rok 2010	plnenie plánu
dokument	4,9%	7,3%	67,0%	16,4%	10,9%	150,4%
dramatika	1,9%	4,3%	43,4%	13,0%	8,9%	146,8%
hudba	1,2%	0,9%	127,5%	3,9%	4,3%	92,5%
náboženstvo	1,4%	1,3%	110,4%	1,0%	0,6%	100,0%
publicistika	7,6%	7,3%	102,8%	14,7%	20,2%	73,0%
spravodajstvo	14,2%	17,3%	82,3%	4,4%	4,8%	91,1%
šport	2,8%	2,8%	100,3%	1,5%	0,9%	163,5%
vzdelávanie	2,9%	4,1%	70,9%	4,6%	2,1%	217,8%
zábava	0,7%	0,9%	77,2%	2,9%	1,1%	271,0%
program spolu	37,5%	46,3%	81,2%	62,5%	53,7%	116,2%

Skutočnosť v % vyjadruje – podiel počtu odvysielaných hodín na jednotlivé programové typy v premiére/repríze voči celkovému počtu hodín na program za rok 2010 (t.j. voči 6594,78 hod. bez doplnkového vysielania a komercie).

Vysielanie premiér a repríz v hod. na Dvojke



Komentár: Nízke % programového typu Dramatika bolo spôsobené zastavením výroby Pozvánok do divadla – z finančných dôvodov. Naopak – v repríze je podiel dramatiky vo vysielaní vysoko prekračovaný – aj vzhľadom na aktuálne zaraďovanie televíznych diel jubilujúcich autorov, hercov, režisérov a zároveň uvádzaním programov pri úmrtí tvorcov. K miernemu zníženiu % plánu v programovom type Vzdelávanie došlo aj kvôli zrušeniu programu FOKUS v decembri a redukcii počtu premiérových častí 5 min. po 12-stej. Nižšie % športu bolo spôsobené presunom niektorých zápasov Ligy majstrov na Jednotku.

Podiel vysielacieho času vyhradeného premiéram slovenských audiovizuálnych diel na celkovom vysielacom čase na Dvojke za rok 2010

Audiovizuálne diela (AVD) – na účely tohto vyhodnotenia sa za audiovizuálne diela považujú programy vysielané v premiére za sledované obdobie a vyrobené v Slovenskej republike. Za audiovizuálne dielo sa do tohto vyhodnotenia nezapočítava spravodajstvo, športové podujatia, zábavné hry, teletext a doplnkové vysielanie vrátane reklamy a telenákupu.

Dvojka	skutočnosť v hod. premiéry AVD	plán rok 2010 v hod. premiéry AVD	plnenie v %	podiel skut.*	podiel plán 2010	plnenie podielu v %
vysielanie	998,3	1228	81,3%	14,0%	16,3%	86,2%

* Skutočný podiel vyjadruje – počet skutočne odvysielaných hodín slovenských AVD v premiére v roku 2010 voči celkovému počtu odvysielaných hodín v roku 2010 (t.j. voči 7107,34 hod. na Dvojke).

Podiel vysielacieho času vyhradeného premiéram slovenských audiovizuálnych diel na plánovanom celkovom vysielacom čase premiérových programov za rok 2010

Dvojka	skutočnosť v hod. premiéry AVD	plán rok 2010 v hod. premiéry	podiel skut.*	podiel plán 2010	plnenie podielu v %
vysielanie	998,3	3072	32,5%	38,0%	85,5%

* Skutočný podiel vyjadruje – počet skutočne odvysielaných hodín slovenských AVD v premiére v roku 2010 voči počtu plánovaných hodín v premiére v roku 2010.

Podiel vysielacieho času vyhradeného premiéram slovenských audiovizuálnych diel v štruktúre na programové typy na Dvojke za rok 2010

Programový typ	Dvojka		
	hodiny	%	% *
spravodajstvo	0,00	0,00%	0,00%
publicistika	482,53	48,33%	6,79%
šport/publicistika	1,33	0,13%	0,02%
vzdelávanie	193,43	19,38%	2,72%
zábava	42,25	4,23%	0,59%
náboženstvo	91,09	9,12%	1,28%
hudba	76,27	7,64%	1,07%
dramatika	10,21	1,02%	0,14%
dokument	101,21	10,14%	1,42%
spolu	998,32	100,00%	14,05%

* % podiel vyjadruje – počet skutočne odvysielaných hodín slovenských AVD v premiére na jednotlivé programové typy v roku 2010 voči celkovému počtu odvysielaných hodín v roku 2010 (t.j. voči 7107,34 hod. na Dvojke).

Podiel domácej a zahraničnej tvorby vo vysielaní v roku 2010 na Dvojke

Podiel domácej a zahraničnej tvorby vo vysielaní	Dvojka	
	hod.	podiel
domáca tvorba	5 447,2	76,6%
zahraničná tvorba	1 660,1	23,4%

Podiel vysielacieho času vyhradeného pre nezávislú európsku produkciu za rok 2010

Podiel vysielacieho času vyhradeného pre európsku nezávislú produkciu na jednotlivých programových službách Slovenskej televízie v zmysle Zákona č.308/2000 Z.z. o vysielaní a retransmisii § 25 (bez spravodajstva, športových podujatí, zábavných hier, doplnkového vysielania, reklamy, teletextu a telenáku)

Dvojka	skutočnosť v hod.	podiel skut.	min. podiel plán 2010	plnenie v %
vysielanie	1208,2	22,3%	20%	112%

Minimálny podiel výroby a vysielania audiovizuálnych diel vyrobených nezávislými producentmi so sídlom v Slovenskej republike alebo v spolupráci Slovenskej televízie s týmito subjektmi za rok 2010

Dvojka	skutočnosť v hod.	min. plán rok 2010 v hod.	plnenie v %	podiel skut.*	min. podiel plán 2010	plnenie podielu v %
vysielanie v premiére	132,4	149	88,8%	1,86%	2,1%	88,0%

Pozn. Skutočnosť v hodinách na Dvojke bez Živej panorámy

* Skutočný podiel vyjadruje – podiel počtu odvysielaných hodín nezávislej tvorby SR voči celkovému počtu odvysielaných hodín v roku 2010 (t.j. voči 7107,34 hod. na Dvojke).

**Prehľad podielov európskej nezávislej produkcie
a programov vo verejnom záujme na Dvojke
za rok 2010**

Európska nezávislá produkcia	Dvojka	
	hod.	podiel
január	110,8	22,3%
február	74,3	21,3%
marec	102,5	22,5%
apríl	98,1	21,2%
máj	95,4	20,2%
jún	110,0	23,6%
júl	104,4	21,0%
august	97,1	20,2%
september	105,1	25,3%
október	99,7	22,7%
november	90,9	21,5%
december	120,1	26,1%

Pozn.: V zmysle Zákona č.308/2000 Z.z. – podiel vysielacieho času vyhradeného pre európsku nezávislú produkciu min. 20 %.

Program vo verejnom záujme	Dvojka	
	hod.	podiel
január	578,3	91,1%
február	591,2	93,4%
marec	591,1	91,0%
apríl	558,5	91,3%
máj	552,5	92,1%
jún	536,9	91,5%
júl	546,6	89,7%
august	548,1	88,7%
september	458,3	90,0%
október	508,2	90,8%
november	467,7	90,5%
december	534,6	92,2%

Pozn.: V zmysle Zákona č.308/2000 Z.z. – podiel vysielacieho času vyhradeného pre Program vo verejnom záujme min. 50 %.

Plnenie ukazovateľov vyplývajúcich zo Zákona 308/200 Z.z. na Dvojke za rok 2010

Povinnosti v zmysle Zákona 308/2000 Z.z.	Dvojka			
	skut. v hod.	skut. v %	min. podiel	rozdiel
Európska tvorba (v zmysle zákona)	5267,5	97,26%	50,00 %	47,26%
Nezávislá európska tvorba	1208,2	22,30%	20,00 %	2,30%
Program vo verejnom záujme	6471,95	91,06%	50,00 %	41,06%
Skryté titulky	2198,12	32,47%	25,00 %	7,47%
Tlmočenie do posunkovej reči	321,26	4,75%	1,00 %	3,75%

Výroba na Dvojke ukončená v roku 2010 a vysielanie tejto výroby
(výroba vlastná, objednávková, objednávková kombinovaná, koprodukcija a kooperácia)

Dvojka	Výroba v hodinách			Vysielanie výroby v hodinách					Podiel vysielania výroby		
	skut.	plán rok 2010	% plnenia plánu	Premiery	Reprízy	Spolu	plán rok 2010	% plnenia a plánu	% podiel*	plán rok 2010	% plnenia plánu
dokument	96,9	110,8	87,5%	64,0	70,4	134,3	192,6	69,7%	2,04%	2,7%	75,5%
dramatika	7,2	18,8	38,4%	6,1	0,9	6,9	18,8	36,9%	0,11%	0,3%	39,9%
hudba	71,6	46,7	153,3%	60,5	33,4	93,9	94,7	99,1%	1,42%	1,3%	107,3%
náboženstvo	94,6	90,5	104,5%	93,2	49,2	142,4	130,4	109,2%	2,16%	1,8%	118,2%
publicistika	410,4	482,9	85,0%	410,2	676,2	1086,4	1185,0	91,7%	16,47%	16,6%	99,2%
spravodajstvo	38,9	39,8	97,8%	183,7	224,0	407,7	547,2	74,5%	6,18%	7,7%	80,6%
šport	153,1	184,0	83,2%	183,3	97,5	280,9	246,4	114,0%	4,26%	3,5%	123,3%
vzdelávanie	211,0	270,5	78,0%	179,1	183,1	362,2	340,0	106,5%	5,49%	4,8%	115,3%
zábava	37,8	60,3	62,7%	35,5	39,9	75,4	120,6	62,5%	1,14%	1,7%	67,7%
program	1121,5	1304,3	86,0%	1215,5	1374,6	2590,1	2875,7	90,1%	39,28%	40,3%	97,5%

* % podielu vyjadruje – počet odvysielaných hodín spolu na jednotlivé programové typy voči skutočnému počtu hodín vysielania programu v roku 2010 na Dvojke (t.j. voči 6594,8 hod.).

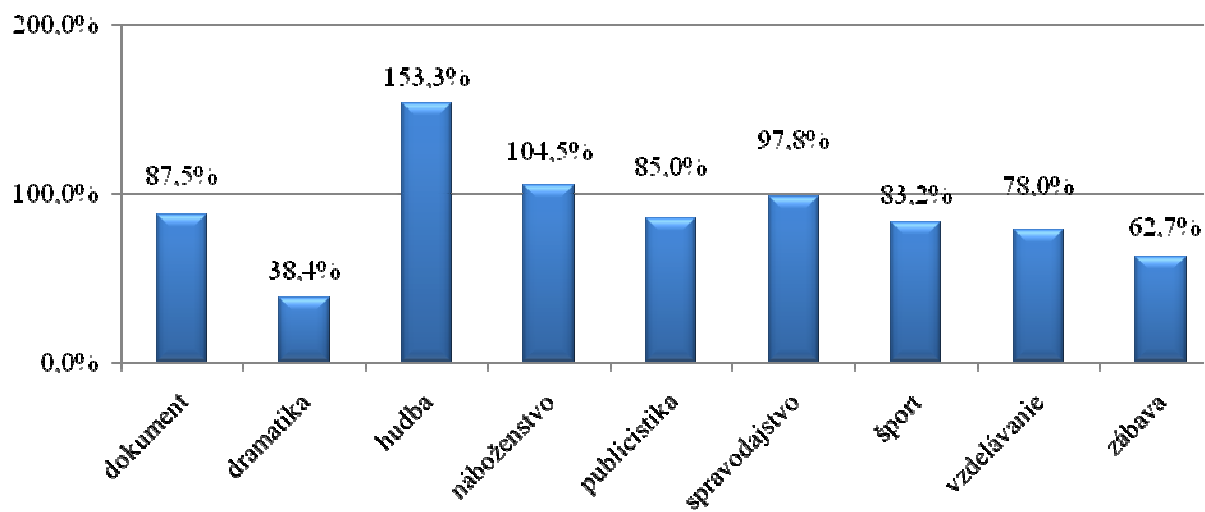
Pozn. k výrobe a vysielaniu vlastnej výroby na Dvojke:

Spravodajstvo neobsahuje programy Živá panoráma 292,57 hod. a Záznam zo zasadnutia NR SR 283,78 hod. vzhľadom k tomu, aby sa neskresľoval celý objem výroby a vysielania štandardného spravodajstva.

Spravodajstvo – rozdiel výroby oproti premiéram vo vysielaní z dôvodu :

Správy STV – premiéra vo vysielaní na Dvojke pre nepočujúcich 144,9 hod., ale vo výrobe len stopáž na Jednotke.

Plnenie plánu výroby na Dvojke



5. Charakteristika vysielania na Trojke v roku 2010

Trojka pokračovala v 1. polroku 2010 v trende rozširovania objemu vysielania, na čo malo najväčší vplyv nepretržité 24-hodinové vysielanie počas Zimných olympijských hier vo Vancouveri. Takisto sa pokračovalo v posilňovaní dominantného postavenia Trojky ako športovej programovej služby STV presunom takmer všetkých športových programov na STV3, s výnimkou vrcholných medzinárodných udalostí (ZOH, MS vo futbale a hokeji). Trend zvyšovania objemu vysielania sa však v 2. polroku nielenže zastavil, ale zvrátil, pretože od 16. 8. 2010 sa podstatne skrátil objem vysielania, a to na 220 hodín mesačne.

Medzi prvoradé ciele Trojky v roku 2010 patrila maximalizácia programového potenciálu ZOH 2010 a MS vo futbale, centralizácia – až na objektívne výnimky – športového vysielania STV na Trojke, snaha aspoň o čiastočné udržanie rozsahu i pestrosti prenosov zo slovenského športu, rozšírenie ponuky nových medzinárodných športových podujatí, cieľavedomé využívanie športového archívu. To sa vo veľkej miere podarilo naplniť.

Programové priority Trojky

Do ponuky Trojky sa dostali všetky tri hlavné podujatia roku 2010 – ZOH 2010, MS v hokeji a MS vo futbale. Počas ZOH 2010 prešla Trojka na špeciálnu vysielaciu štruktúru, ktorá vysielala prenosy a programy z Vancouveru 24 hodín denne.

Z celkového objemu vysielania STV zo ZOH 2010 528 hod. 41min. 39 sek. odvysielala Trojka 376 hod. 49 min. 17 sek. programov, z toho 234 hod. 04 min. 09 sek. priamych prenosov. Zvyšné prenosy sa vysielali aj na Dvojke a najatraktívnejšie aj na Jednotke.

Z celkových 965 priamych prenosov vysielaných v STV, videli diváci všetky tie, ktoré sa objavili na Trojke, v HD rozlíšení. Trojka sa venovala aj Paraolympiáde 2010 vo Vancouveri, odkiaľ prinášala denné *Summary*, obohatené o pôvodné reportáže štábu STV.

Z MS vo futbale odvysielala Trojka všetkých 64 zápasov, drvivú väčšinu z nich v priamom prenose a tie, ktoré sa hrali súbežne v rovnakom čase, zo záznamu. Aj v tomto prípade využila STV synergický efekt dvoch programových služieb a niektoré prenosy – najmä vystúpenia slovenského tímu a ďalšie príťažlivé duely – zaradila aj na Jednotku. Pridanou hodnotou Trojky bola opäť ponuka v HD formáte. V *Štúdiách MS* sa využívali reportáže dvoch vyslaných štábov STV.

Z MS v hokeji v Nemecku odvysielala Trojka 42 priamych prenosov a záznamov. Okrem prenosov zo zápasov sa na obrazovke Trojky objavili pravidelné *Štúdiá MS* so zaujímavými hosťami v bratislavskej Mlynskej doline, v tomto roku kombinované so živými vstupmi a rozhovormi priamo zo štúdia v Kolíne.

Prenosy z troch svetových vrcholných športových podujatí roku 2010 vygenerovali Trojke nadpriemerné podielové hodnoty:

priemer TROJKY 1. polrok 2010	Celý deň	Prime Time
bez ZOH, MS vo futbale a hokeji	1,4	1,2
ZOH vo Vancouveri (12.2.-1.3.)	5,3	3,8
MS v hokeji (7.5.-23.5.)	2,3	2,4
MS vo futbale (11.6.-30.6.)	4,6	4,6

Šport – prenosy zo športových podujatí

V období mimo veľkých podujatí sa všetko športové vysielanie STV sústredilo na Trojke, s výnimkou programov, ktorým licenčné podmienky určujú vysielanie na celoplošnej programovej službe (Formula 1, stredajšie zápasy futbalovej Ligy majstrov).

Hokejový priaznivec dostal popri MS v hokeji mimoriadne bohatú ponuku: prenosy z hokejových Majstrovstiev sveta juniorov do 20 rokov, Kontinentálnej hokejovej ligy, z domácej hokejovej extraligy i prípravné zápasy slovenskej hokejovej reprezentácie pred MS.

Na konci sezóny 2009/10, teda približne v polovici roka, však STV vypršali práva na prenosy z najvyšších domácich hokejových súťaží, resp. aj zápasov slovenských reprezentácií.

V záujme toho, aby STV dokázala aspoň čiastočne nahradiť výpadok kvality a kvantity programu, podnikla intenzívne kroky na získanie alternatívnych podujatí.

Predĺžila sa zmluva na ďalšiu sezónu hokejovej KHL, v ktorej sa objavuje čoraz viac slovenských hráčov a po ročnej odmlke sa STV vrátila aj k prenosom zo zámorskej NHL.

Z ďalších zimných športov videl divák Trojky tradičné turné 4 mostíkov, preteky Svetových pohárov v zjazdovom lyžovaní, severskej kombinácii a skokoch na lyžiach, MS v krasokorčuľovaní.

Mimoriadne bohatá, najmä v 1. polroku, bola futbalová ponuka. Okrem MS Trojka prinášala prenosy z jarnej časti futbalovej Corgoň ligy, i zo Slovenského pohára. Historický postup Slovenska na MS vo futbale sa odrazil aj na zvýšenom záujme divákov o prípravné zápasy reprezentácie.

V lete STV skončili práva na anglickú Premier league, a to isté sa stalo aj s domácou futbalovou Corgoň ligou. Divák STV tak zostal v 2. polroku bez prenosov z týchto súťaží. To bol samozrejme podstatný zásah do celého programového konceptu Trojky.

Vypršal aj kontrakt na reprezentačné futbalové zápasy, ale napokon sa STV podarilo získať sublicencie aspoň na niektoré kvalifikačné stretnutia o postup na ME 2012. Podarilo sa dokonca získať aj kľúčové zápasy našich zástupcov v predkole aj v play-off Ligy majstrov a EL UEFA. Aj vďaka postupu slovenského majstra do hlavnej súťaže patrili priame prenosy z prestížnej futbalovej Ligy majstrov k programovým vrcholom Trojky.

Na jeseň 2010 na obrazovke Trojky pokračovala aj Európska liga UEFA, tentoraz dokonca s dvoma prenosmi z každého kola, oproti jednému z predošlej sezóny.

Jednou z hlavných funkcií Trojky bolo dostať pred kamery aj tzv. menšinové športy. Veľká pozornosť sa venovala „palubkovým“ športom – hádzanej, basketbalu a volejbalu.

Na obrazovke sa objavili prenosy z Európskej ligy volejbalistov z kvalifikačných bojov slovenských basketbalistov a basketbalistiek o postup na ME 2011, od jesene začala Trojka vytvárať pravidelné okná prenosov z domácich súťaží: pondelky boli v znamení volejbalu, stredy patrili basketbalu a piatky hádzanej. Popri cyklických súťažiach nechýbali ani významné svetové šampionáty a súťaže: MS v basketbale mužov a žien a MS vo volejbale mužov. Začala sa vysielat' Ligu majstrov v hádzanej, za účasti Tatranu Prešov.

Trojka venovala veľkú pozornosť mládežníckemu športu: seriálom prenosov z mládežníckych šampionátov: MS hádzanárov do 20 rokov a MEJ basketbalistiek do 18 rokov. V Singapúre sa konali premiérové Olympijské hry mládeže, z ktorých boli pripravované denné sumáre.

V období od 3. 7. do 24. 7. Trojka po prvýkrát v histórii STV priniesla divákovi pohľad na dianie v slávnej cyklistickej Tour de France, a to v podobe denných 26 minútových sumárov.

Fanúšikovia motoristického športu si prišli na svoje otvorením novej sezóny Formuly 1 a Porsche Super Cupu. Po prvýkrát v histórii Trojka priniesla aj širšie pokrytie prestížnej Rally Dakar.

Oproti predošlým rokom, v ktorých Trojka odvysielala všetky vrcholné atletické podujatia, musela v roku 2010 radikálne ustúpiť z pozícií. Z finančných dôvodov nemohla odvysielat' prestížny seriál najkvalitnejších atletických mítingov, doteraz známych ako Zlatá liga, od roku 2010 zmenený na Diamantovú ligu, atletické Majstrovstvá Európy či halové majstrovstvá sveta. Kvôli nepriaznivej finančnej situácii sa musela Trojka vzdať dokonca aj domáceho prenosu z Atletického mostu v Dubnici nad Váhom. Podobu „kráľovnej športu“ tak diváci Trojky videli na Banskobystrickej latke či Zlatej trete z Vítkovic.

Z druhého najvýznamnejšieho olympijského športu – plávania, Trojka priniesla aj zahraničné podujatia ME v krátkom bazéne, ako aj prenosy z domácich súťaží – popri tradičnej Veľkej cene Slovenska premiérovu i Orca Cup.

Diváci Trojky videli aj priame prenosy z našich najúspešnejších olympijských športov, z kanoistiky a vodného slalomu a to najvyššieho rangu: z Majstrovstiev Európy a majstrovstiev sveta. Vzhľadom na dlhodobu platnú licenciu Trojka pokračovala vo vysielaní MS v športovom aerobiku, v modernej a športovej gymnastike i v skokoch na trampolíne. Dostalo sa aj na prenosy z vodného póla a z jazdectva.

Po pozitívnych skúsenostiach z rokov 2008 a 2009 Trojka spestrila ponuku aj v roku 2010 tanečným športom, ktorý aj vďaka bezodplatnému získaniu záznamov, mohla priniesť v oveľa širšom rozsahu ako v predošlom období. Tento šport je pre diváka prít'azlivý, o čom svedčia aj relatívne vysoké čísla sledovanosti týchto programov.

Publicistika a vzdelávanie

Tento žáner zastupoval magazín *Športové ozveny* mapujúci dianie najmä v športoch, ktoré nemajú cyklickú pravidelnosť súťaží, alebo nie sú zaradené do priamych prenosov. Trojka pokračovala v diskusnom mesačníku *Aréna* o problémoch v športe. V mesačnej periodicite sa vysielali *Paralympijský magazín* a *Olympijský magazín*.

Svojich verných priaznivcov si už našiel motoristický magazín *GRID*, v ktorom si našiel priestor najmä domáci motoristický šport.

Svoje stabilné miesto zaujala *Rozcvička s Trojkou*, denný seriál krátkych inštruktážnych nenáročných cvičení na doma a *Green* – seriál programov pre milovníkov golfu – najmä začiatočníkov, v ktorom špičkoví domáci golfisti vysvetľujú zásady správneho tréningu a hry.

Dokumentárna tvorba

Najmä v 1. polroku Trojka zaznamenala väčší rozsah vysielania programového typu dokument. V úvode roka dominoval seriál vlastných dokumentov k 80. výročiu slovenského hokeja Hokejová 80.

Pred i počas ZOH vo Vancouveri sa zasa vo zvýšenej miere objavili dokumentárne profily našich i zahraničných športovcov.

V súvislosti s postupom slovenskej reprezentácie na MS vo futbale Trojka odvysielala akvizičný 16-dielny seriál dokumentov *Cesta na MS*, predstavujúci všetkých 32 účastníkov záverečného turnaja. Vyvrcholením bol vlastný, 3-dielny seriál STV *Slováci a MS vo futbale*, ktorý oboznámil diváka s veľkými postavami našej futbalovej histórie.

Ďalším premiérovým programom Trojky bolo 8 hodinových dokumentov o najdôležitejších športových podujatiach uplynulého roka: o ZOH, Paraolympiáde, MS 2010 vo futbale, MS 2010 v hokeji a o F1.

Spravodajstvo

Najpodstatnejšou zmenou v športovom spravodajstve, ktoré naďalej stavalo na osvedčenej značke programu Góly – body – sekundy, bolo rozšírenie večerného vydania GBS z 10 na 20 minút od začiatku roka do polovice augusta. Televízna športová verejnosť prijala túto zmenu pozitívne, o čom svedčí aj vyššia sledovanosť tohto programu oproti predošlému obdobiu.

Záver

Z finančných dôvodov vynútené riešenie redukovať od polovice augusta objem vysielania znamenalo zároveň relatívny nárast objemu premiér na úkor repríz, pretože sa zmenšil celkový vysielací čas programovej služby. Ten sa prednostne využíval na odvysielanie zazmluvnených premiérových prenosov a programov. Negatívne sa ovplyvnila „bonita“ niektorých programov, napr. tým, že namiesto živého prenosu sa mohol vysielat iba záznam, nakoľko udalosť sa začala ešte pred začiatkom vysielania Trojky.

Vysielanie monoskopu počas dvoch tretín dňa prinieslo aj negatívne ohlasy diváckej a odbornej športovej verejnosti. Kombinácia zníženého rozsahu vysielania s absenciou niektorých prenosov a premiérových programov, ktoré sa museli z úsporných opatrení zrušiť, sa premietla do zníženého podielu na trhu.

6. Vyhodnotenie vysielania Trojky za rok 2010**Celkový časový rozsah vysielania na Trojke za rok 2010**

Trojka	skutočnosť v hod.	plán na rok 2010 v hod.*	plnenie v %
vysielanie	6028,7	6441	93,6%

Pozn.: plán rok 2010 v hod. *

od 1.1.2010 do 15.8.2010 – plán 24 hod. vysielanie denne

od 16.8.2010 do 31.12.2010 – znížené vysielanie na 220 hod. mesačne (cca 7 hod. denne)

Týždenné rozdelenie vysielacieho času na Trojke za rok 2010

Trojka	skutočnosť v hod.	plán 2010 v hod.	plnenie v %
vysielanie	115,6	124	93,6%

Podiel programových typov vo vysielaní na Trojke za rok 2010

Trojka	vysielanie v hodinách		
	skutočnosť v hod.	plán * rok 2010	plnenie plánu
dokument	265,4	188,9	140,5%
dramatika	0,0	0,0	0,0%
hudba	0,0	0,0	0,0%
náboženstvo	0,0	0,0	0,0%
publicistika	584,0	352,9	165,5%
spravodajstvo	213,7	225,3	94,8%
šport	3927,7	4720,2	83,2%
vzdelávanie	10,7	35,3	30,4%
zábava	31,0	73,7	42,1%
program spolu	5032,5	5596,3	89,9%
doplnkové+komercia	996,2	844,6	117,9%
spolu	6028,7	6440,9	93,6%

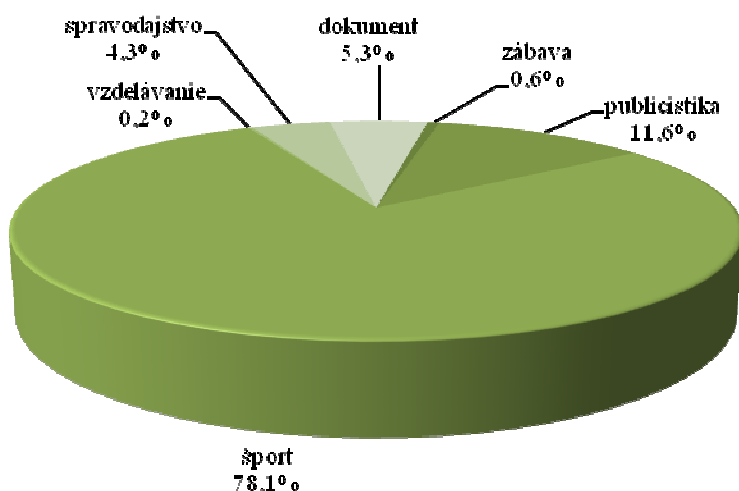
Pozn.: plán na rok 2010*

od 1.1.2010 do 15.8.2010 – plán 24 hod. vysielanie denne

od 16.8.2010 do 31.12.2010 – znížené vysielanie na 220 hod. mesačne (cca 7 hod. denne)

Komentár: Vyššie plnenie programových typov dokument a publicistika bolo dané potrebou vyššieho počtu programov týchto typov počas MS v hokeji a futbale, ako aj ZOH a Paralympijských hier. Nižšie plnenie programového typu šport bolo spôsobené finančnými dôvodmi, pre ktoré Trojka najmä v 2. polroku 2010 musela zrušiť celý rad pôvodne plánovaných prenosov a záznamov, ako aj znížením rozsahu vysielania od 16. 8. 2010. Takisto vypršali práva na viaceré domáce i zahraničné futbalové a hokejové súťaže a nové kvôli veľkým finančným nárokom majiteľov práv STV už nedokázala získať.

Podiel programových typov na Trojke



Podiel počtu odvysielaných hodín na jednotlivé programové typy voči celkovému počtu hodín na program za rok 2010 (t.j. voči 5032,46 hod. bez doplnkového vysielania a komercie).

Vysielanie premiér a repríz podľa programových typov na Trojke za rok 2010

Trojka Programový typ	Premiéry v hodinách			Reprízy v hodinách		
	skutočnosť v hod.	plán rok 2010	plnenie plánu	skutočnosť v hod.	plán rok 2010	plnenie plánu
dokument	23,8	37,6	63,4%	241,5	151,3	159,6%
dramatika	0,0	0,0	0,0%	0,0	0,0	0,0%
hudba	0,0	0,0	0,0%	0,0	0,0	0,0%
náboženstvo	0,0	0,0	0,0%	0,0	0,0	0,0%
publicistika	98,2	133,3	73,6%	485,9	219,6	321,1%
spravodajstvo	108,1	142,8	75,7%	105,5	82,5	69,7%
šport	1675,9	1972,8	85,0%	2251,8	2747,5	82,0%
vzdelávanie	7,6	25,9	29,4%	3,1	9,3	33,2%
zábava	4,9	6,4	0,0%	26,1	67,2	38,8%
program spolu	1918,6	2318,9	82,7%	3113,8	3277,4	95,0%

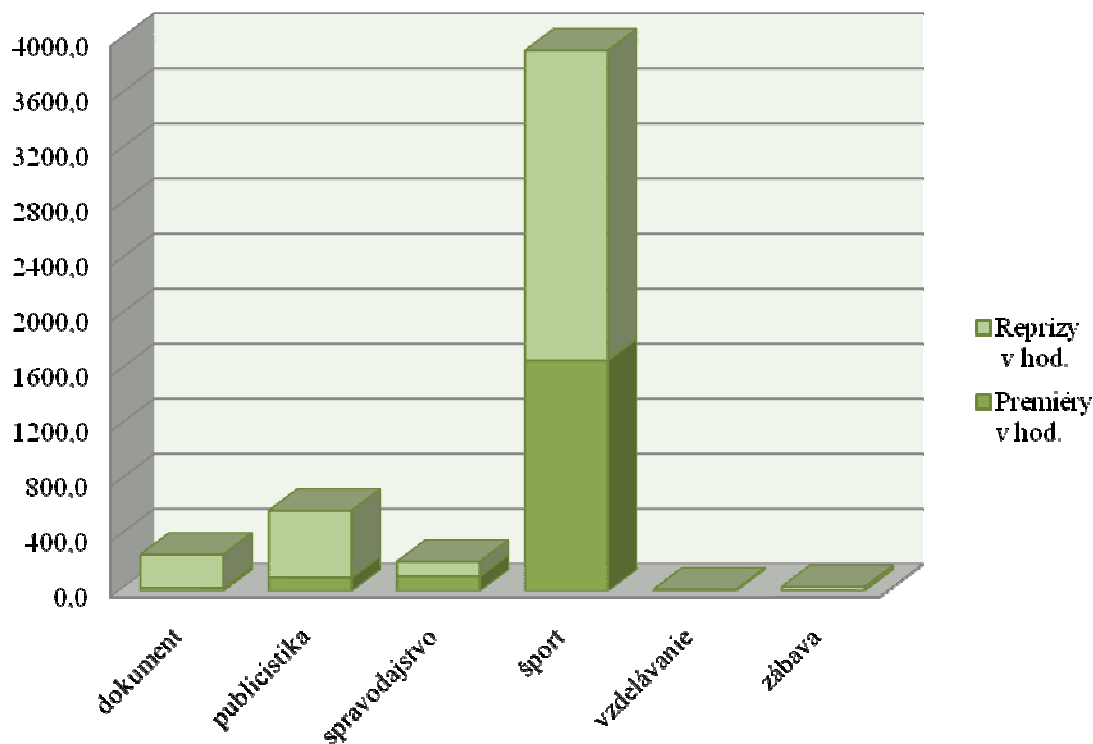
Pozn.: Premiéry vrátane simultánných premiér = Šport - 148,39 hod. , Zábava- 3,76 hod.

Trojka	Premiéry podiel v %			Reprízy podiel v %		
	skutočnosť v %.	plán rok 2010	plnenie plánu	skutočnosť v %	plán rok 2010	plnenie plánu
dokument	0,5%	0,7%	70,5%	4,8%	2,7%	177,5%
dramatika	0,0%	0,0%	0,0%	0,0%	0,0%	0,0%
hudba	0,0%	0,0%	0,0%	0,0%	0,0%	0,0%
náboženstvo	0,0%	0,0%	0,0%	0,0%	0,0%	0,0%
publicistika	2,0%	2,4%	81,9%	9,7%	3,9%	246,1%
spravodajstvo	2,1%	2,6%	84,2%	2,1%	1,5%	53,4%
šport	33,3%	35,3%	94,5%	44,7%	49,1%	91,1%
vzdelávanie	0,2%	0,5%	32,7%	0,1%	0,2%	37,0%
zábava	0,1%	0,1%	0,0%	0,52%	1,2%	43,1%
program spolu	38,1%	41,4%	92,0%	61,9%	58,6%	105,7%

Skutočnosť v % vyjadruje – podiel počtu odvysielaných hodín na jednotlivé programové typy v premiére/repríze voči celkovému počtu hodín na program za rok 2010 (t.j. voči 5032,46 hod. bez doplnkového vysielania a komercie).

Komentár: Vyšší podiel repríz programových typov dokument a publicistika bol spôsobený programovou štruktúrou Trojky po znížení objemu vysielania. Kvôli 7-hodinovému dennému rozsahu bolo potrebné zvýšiť množstvo kratších formátov, najmä publicistického a dokumentárneho charakteru, ktoré vyvažovali programové „medzery“ medzi jednotlivými dlhšími športovými prenosmi a pod.

Vysielanie premiér a repríz v hod. na Trojke



Podiel vysielacieho času vyhradeného premiéram slovenských audiovizuálnych diel na celkovom vysielacom čase na Trojke za rok 2010

Audiovizuálne diela (AVD) – na účely tohto vyhodnotenia sa za audiovizuálne diela považujú programy vysielané v premiére za sledované obdobie a vyrobené v Slovenskej republike. Za audiovizuálne dielo sa do tohto vyhodnotenia nezapočítava spravodajstvo, športové podujatia, zábavné hry, teletext a doplnkové vysielanie vrátane reklamy a telenákupu.

Trojka	skutočnosť v hod. premiéry AVD	plán rok 2010 v hod. premiéry AVD	plnenie v %	podiel skut.*	podiel plán 2010	plnenie podielu v %
vysielanie	89,4	145	61,6%	1,5%	1,7%	87,2%

* Skutočný podiel vyjadruje – počet skutočne odvysielaných hodín slovenských AVD v premiére v roku 2010 voči celkovému počtu odvysielaných hodín v roku 2010 (t.j. voči 6028,66 hod. na Trojke).

Podiel vysielacieho času vyhradeného premiéram slovenských audiovizuálnych diel na plánovanom celkovom vysielacom čase premiérových programov za rok 2010

Trojka	skutočnosť v hod. premiéry AVD	plán rok 2010 v hod. premiéry	podiel skut.*	podiel plán 2010	plnenie podielu v %
vysielanie	89,4	2319	3,9%	5,8%	66,4%

* Skutočný podiel vyjadruje – počet skutočne odvysielaných hodín slovenských AVD v premiére v roku 2010 voči počtu plánovaných hodín v premiére v roku 2010.

**Podiel vysielacieho času vyhradeného premiéram slovenských audiovizuálnych diel
v štruktúre na programové typy na Trojke za rok 2010**

Programový typ	Trojka		
	hodiny	%	% *
šport/spravodaj.	0,00	0,00%	0,00%
publicistika	0,00	0,00%	0,00%
šport/publicistik a	66,51	74,42%	1,10%
vzdelávanie	7,63	8,54%	0,13%
zábava	4,91	5,49%	0,08%
náboženstvo	0,00	0,00%	0,00%
hudba	0,00	0,00%	0,00%
dramatika	0,00	0,00%	0,00%
šport/dokument	10,32	11,55%	0,17%
spolu	89,37	100,00 %	1,48%

* % podiel vyjadruje – počet skutočne odvysielaných hodín slovenských AVD v premiére na jednotlivé programové typy v roku 2010 voči celkovému počtu odvysielaných hodín v roku 2010 (t.j. voči 6028,66 hod. na Trojke).

Podiel domácej a zahraničnej tvorby vo vysielaní v roku 2010 na Trojke

Podiel domácej a zahraničnej tvorby vo vysielaní	Trojka	
	hod.	podiel
domáca tvorba	3 131,3	51,9%
zahraničná tvorba	2 897,4	48,1%

Podiel vysielacieho času vyhradeného pre nezávislú európsku produkciu za rok 2010

Podiel vysielacieho času vyhradeného pre európsku nezávislú produkciu na jednotlivých programových službách Slovenskej televízie v zmysle Zákona č.308/2000 Z.z. o vysielaní a retransmisii § 25 (bez spravodajstva, športových podujatí, zábavných hier, doplnkového vysielania, reklamy, teletextu a telenákupu)

Trojka	skutočnosť v hod.	podiel skut.	min. podiel plán 2010	plnenie v %
vysielanie	179,6	20,1%	5%	402%

Minimálny podiel výroby a vysielania audiovizuálnych diel vyrobených nezávislými producentmi so sídlom v Slovenskej republike alebo v spolupráci Slovenskej televízie s týmito subjektmi za rok 2010

Trojka	skutočnosť v hod.	min.plán rok 2010 v hod.	plnenie v %	podiel skut.*	min. podiel plán 2010	plnenie podielu v %
vysielanie v premiére	0,2	4,3	4,2%	0,003%	0,1%	4,5%

* Skutočný podiel vyjadruje – podiel počtu odvysielaných hodín nezávislej tvorby SR voči celkovému počtu odvysielaných hodín v roku 2010 (t.j. voči 6028,66 hod. na Trojke).

Prehľad podielov európskej nezávislej produkcie a programov vo verejnom záujme na Trojke za rok 2010

Európska nezávislá produkcia	Trojka	
	hod.	podiel
január	27,3	17,9%
február	10,9	14,7%
marec	18,7	13,7%
apríl	15,8	17,6%
máj	14,6	17,1%
jún	31,1	37,3%
júl	30,1	28,6%
august	16,6	25,5%
september	6,8	36,9%
október	2,9	11,6%
november	2,8	11,7%
december	2,1	6,0%

Pozn.: V zmysle licenčných podmienok – podiel vysielacieho času vyhradeného pre európsku nezávislú produkciu min. 5 %.

Program vo verejnom záujme	Trojka	
	hod.	podiel
január	622,0	84,4%
február	616,8	91,9%
marec	632,2	85,2%
apríl	544,8	85,4%
máj	555,2	89,0%
jún	654,7	94,1%
júl	500,6	85,3%
august	362,6	87,0%
september	207,4	88,3%
október	201,3	91,0%
november	201,9	86,7%
december	209,9	92,1%

Pozn.: V zmysle licenčných podmienok – podiel vysielacieho času vyhradeného pre Program vo verejnom záujme min. 60 %.

Plnenie ukazovateľov vyplývajúcich zo Zákona 308/200 Z.z. na Trojke za rok 2010

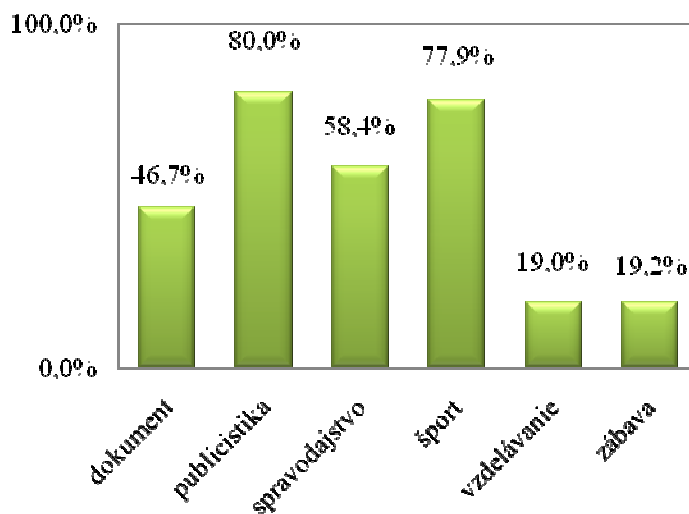
Povinnosti v zmysle licenčných podmienok	Trojka			
	skut. v hod.	skut. v %	min. podiel	rozdiel
Európska tvorba (v zmysle zákona)	892,9	99,92%	51,00 %	48,92%
Nezávislá európska tvorba	179,6	20,10%	5,00 %	15,10%
Program vo verejnom záujme	5309,4	88,07%	60,00 %	28,07%

**Výroba na Trojke ukončená v roku 2010 a vysielanie tejto výroby
(výroba vlastná, objednávková, objednávková kombinovaná, koprodukcija a kooperácia)**

Trojka	Výroba v hodinách			Vysielanie výroby v hodinách					Podiel vysielania výroby		
	Programový typ	skut.	plán rok 2010	% plnenia plánu	Premiéry	Reprízy	Spolu	plán rok 2010	% plnenia plánu	% podiel*	plán rok 2010
dokument	20,3	43,4	46,7%	18,7	38,3	56,9	235,5	24,2%	1,13%	3,1%	36,9%
publicistika	97,0	121,3	80,0%	95,2	193,4	288,6	360,3	80,1%	5,74%	4,7%	122,4%
spravodajstvo	106,6	182,5	58,4%	106,6	104,2	210,8	304,2	69,3%	4,19%	4,0%	105,9%
šport	1512,0	1941,3	77,9%	1660,4	1933,5	3593,9	6133,1	58,6%	71,41%	79,7%	89,6%
vzdelávanie	7,9	41,7	19,0%	7,6	1,1	8,7	56,7	15,4%	0,17%	0,7%	23,6%
zábava	1,2	6,0	19,2%	4,9	9,9	14,8	24,0	61,7%	0,29%	0,3%	94,3%
program	1745,1	2336,2	74,7%	1893,5	2280,3	4173,8	7113,8	58,7%	82,94%	92,5%	89,7%

* % podielu vyjadruje – počet odvysielaných hodín spolu na jednotlivé programové typy voči skutočnému počtu hodín vysielania programu v roku 2010 na Trojke (t.j. voči 5032,5 hod.).

Plnenie plánu výroby na Trojke



III. VYHODNOTENIE VYSIELANIA PROGRAMOVEJ SLUŽBY STV ZA ROK 2010 RADOU RTVS

OBSAH:

1. Vyhodnotenie vysielania televíznych programových služieb Slovenskej televízie za rok 2010 Radou RTVS
2. Vyhodnotenie plnenia zákonných povinností vo vysielaní Slovenskej televízie v roku 2010

1. Vyhodnotenie vysielania televíznych programových služieb Slovenskej televízie za rok 2010 Radou RTVS

Prijatím zákona č. 538/2010 Z. z. o Rozhlase a televízii Slovenska k 1. 1. 2011 zanikla nielen Slovenská televízia, ktorej nástupníckym subjektom sa stal Rozhlas a televízia Slovenska, ale tiež Rada STV a Dozorná komisia STV. Vzhľadom na fakt, že Rada Rozhlasu a televízie Slovenska je orgánom Rozhlasu a televízie Slovenska a v roku 2010 nebola orgánom Slovenskej televízie, v rámci vyhodnotenia vysielania televíznych programových služieb Slovenskej televízie v roku 2010 radou sa zameria výlučne na plnenie zákonných povinností vo vzťahu k vysielaniu, ktorým Slovenská televízia v roku 2010 podliehala.

Slovenská televízia ako vysielateľ zo zákona mala v roku 2010 až do ukončenia jej existencie k 1. 1. 2011 o. i. nasledujúce základné povinnosti vo vzťahu k vysielaniu, ktoré jej vyplývali zo zákona č. 16/2004 Z. z. zo 4. decembra 2003 o Slovenskej televízii v znení neskorších predpisov a zo zákona č. 308/2000 Z. z. zo 14. septembra 2000 o vysielaní a retransmisii a o zmene zákona č. 195/2000 Z. z. o telekomunikáciách v znení neskorších predpisov:

Zákon č. 16/2004 Z. z. o Slovenskej televízii, o. i.:

§ 5

Činnosť Slovenskej televízie

(1) Hlavná činnosť Slovenskej televízie je o. i.:

- a) vysielanie dvoch televíznych programových služieb na dvoch celoplošných terestriálnych analógových okruhoch 2 až do ukončenia analógového televízneho vysielania na území Slovenskej republiky, najneskôr však do konca roku 2011,
- b) poskytovanie najmenej štyroch obsahových služieb prostredníctvom verejnoprávneho terestriálneho multiplexu,
- d) vysielanie väčšinového podielu programov vo verejnom záujme,
- e) vysielanie teletextu,
- f) zabezpečovanie regionálneho vysielania prostredníctvom televíznych štúdií; regionálne vysielanie každého televízneho štúdia musí vyvážené obsahovať príspevky z celého územia jeho pôsobnosti,
- g) vysielanie obsahovo a regionálne vyvážených programov v jazykoch národnostných menšín a etnických skupín žijúcich na území Slovenskej republiky; na zabezpečenie výroby a vysielania programov pre národnostné menšiny a etnické skupiny zriaďuje Slovenská televízia samostatné organizačné zložky,
- h) zohľadňovanie potrieb nepočujúcich a iných sociálnych menšín vo vysielaní,
- i) poskytovanie priestoru činnosti registrovaných cirkví a náboženských spoločností vo vysielaní,
- k) poskytovanie vysielacieho času na vysielanie politickej reklamy podľa osobitných predpisov...

Zákon č. 308/2000 Z. z. o vysielaaní a retransmisii, o. i.:

§ 18

Osobitné povinnosti vysielateľa na základe zákona

(1) Vysielateľ na základe zákona je povinný zabezpečiť rôznorodú skladbu programov, najmä **väčšinový podiel programov vo verejnom záujme, a to v každej ním vysielanej programovej službe.**

(2) Vysielateľ na základe zákona je povinný zabezpečiť v celoplošnom vysielaaní televíznej programovej služby, ktorú nevysiela digitálne, aby bolo najmenej

a) **25% všetkých vysielaných programov sprevádzaných skrytými alebo otvorenými titulkami, a to v každej takej programovej službe,**

b) **1% všetkých vysielaných programov tlmočených do posunkovej reči nepočujúcich alebo v posunkovej reči nepočujúcich, a to najmenej v jednej takej programovej službe...**

§ 23

Európske diela vo vysielaaní televíznej programovej služby

(1) **Európskym dielam je vysielateľ povinný vyhradiť väčšinový podiel celkového času vysielaania, a to vo vysielaaní každej televíznej programovej služby takého vysielateľa osobitne;** na účely výpočtu tohto podielu sa do celkového času vysielaania nezapočítava vysielaací čas venovaný spravodajstvu, športovým podujatiam, zábavným hrám, teletextu a doplnkovému vysielaaniu vrátane reklamy a telenákupu...

§ 25

Nezávislá produkcia vo vysielaaní televíznej programovej služby

(1) **Európskym dielam, ktoré vytvorili od vysielateľov nezávislí producenti, sú vysielateľ s licenciou a vysielateľ prostredníctvom internetu povinní vyhradiť najmenej 10% celkového času vysielaania a vysielateľ na základe zákona najmenej 20% celkového času vysielaania, a to vo vysielaaní každej televíznej programovej služby takého vysielateľa osobitne;** na účely výpočtu tohto podielu sa do celkového času vysielaania nezapočítava vysielaací čas venovaný spravodajstvu, športovým podujatiam, zábavným hrám, teletextu a doplnkovému vysielaaniu vrátane reklamy a telenákupu.

2. Vyhodnotenie plnenia zákonných povinností vo vysielaní Slovenskej televízie v roku 2010

K zákonu č. 16/2004 Z. z. o Slovenskej televízii

Rada RTVS na základe predložených informácií vo *Výročnej správe STV za rok 2010* a štatistiky o odvysielanom programe konštatuje, že Slovenská televízia plnila svojím vysielaním ustanovenia § 5 ods. 1) o hlavnej činnosti Slovenskej televízie.

K zákonu č. 308/2000 Z. z. o vysielaní a retransmisii

Plnenie ukazovateľov vyplývajúcich zo zákona č. 308/200 Z. z. na Jednotke za rok 2010

Povinnosti v zmysle zákona č. 308/2000 Z. z.	Jednotka			
	skut. v hod.	skut. v %	min. podiel	rozdiel
Európska tvorba (v zmysle zákona)	5668,7	79,86%	50,00%	29,86%
Nezávislá európska tvorba	1591,7	22,50%	20,00%	2,50%
Program vo verejnom záujme	5095,08	58,21%	50,00%	8,21%
Skryté titulky	2938,85	34,98%	25,00%	9,98%

Plnenie ukazovateľov vyplývajúcich zo Zákona 308/200 Z. z. na Dvojke za rok 2010

Povinnosti v zmysle zákona č. 308/2000 Z. z.	Dvojka			
	skut. v hod.	skut. v %	min. podiel	rozdiel
Európska tvorba (v zmysle zákona)	5267,5	97,26%	50,00%	47,26%
Nezávislá európska tvorba	1208,2	22,30%	20,00%	2,30%
Program vo verejnom záujme	6471,95	91,06%	50,00%	41,06%
Skryté titulky	2198,12	32,47%	25,00%	7,47%
Tlmočenie do posunkovej reči	321,26	4,75%	1,00%	3,75%

Plnenie ukazovateľov vyplývajúcich zo Zákona 308/200 Z. z. na Trojke za rok 2010

Povinnosti v zmysle licenčných podmienok	Trojka			
	skut. v hod.	skut. v %	min. podiel	rozdiel
Európska tvorba (v zmysle zákona)	892,9	99,92%	51,00%	48,92%
Nezávislá európska tvorba	179,6	20,10%	5,00%	15,10%
Program vo verejnom záujme	5309,4	88,07%	60,00%	28,07%

Rada RTVS na základe predložených informácií vo *Výročnej správe STV za rok 2010* a štatistiky o odvysielanom programe konštatuje, že Slovenská televízia v roku 2010 plnila svojím vysielaním povinnosti vysielateľa, ako aj osobitné povinnosti vysielateľa zo zákona, ktoré jej vyplývali z ustanovení zákona č. 308/2000 Z. z. zo 14. septembra 2000 o vysielaní a retransmisii a o zmene zákona č. 195/2000 Z. z. o telekomunikáciách v znení neskorších predpisov.

IV. EKONOMIKA STV V ROKU 2010

OBSAH:

1. HLAVNÉ UKAZOVATELE PLNENIA PLÁNU
2. SÚVAHA
 - A. Aktíva
 - B. Pasíva
3. POPLATKY ZA SLUŽBU VEREJNOSTI
 - A. Plnenie plánu počtu platiteľov úhrad poplatkov za službu verejnosti
 - B. Analýza výberu úhrad za službu verejnosti spoločnosťou RTVS, s.r.o.
 - C. Činnosť odboru koncesionárskych poplatkov počas roku 2010
4. VÝKONY
5. ZAMESTNANOSŤ
6. INVESTÍCIE
7. PLNENIE PLÁNU NÁKLADOV A VÝNOSOV
8. HOSPODÁRSKY VÝSLEDOK
9. UDALOSTI OSOBITNÉHO VÝZNAMU, KTORÉ NASTALI PO SKONČENÍ ÚČTOVNÉHO OBDOBIA
10. BUDÚCI VÝVOJ SLOVENSKEJ TELEVÍZIE
11. PODNIKATEĽSKÁ ČINNOSŤ
12. OSTATNÉ DOLEŽITÉ UKAZOVATELE HOSPODÁRENIA V ROKU 2010
 - A. Likvidita
 - B. Zadlženosť
 - C. Rentabilita
 - D. Stav majetku
 - E. Obrat majetku
 - F. Cash-flow – nepriama metóda
 - G. Cash-flow – príjmy a výdavky v štruktúre ekonomickej klasifikácie

1. HLAVNÉ UKAZOVATELE PLNENIA PLÁNU ZA ROK 2010

TAB. Č.1

Ukazovateľ	Merná jednotka	Plán 2010	Skutočnosť 2010	Index Skut/Plán
I. PLNENIE PLÁNU POČTU PLATITEĽOV ZA SLUŽBU VEREJNOSTI				
Stav platiteľov za SV na začiatku obdobia	domácnosti	1 373 000	1 375 442	1,00
Plánovaný prírastok/úbytok platiteľov	domácnosti	12 000	-16 910	-1,41
Stav platiteľov za SV na konci obdobia	domácnosti	1 385 000	1 358 532	0,98
II. PLNENIE PLÁNU VÝKONOV				
Odvysielaný program spolu (STV 1 + 2 + 3)	hodiny	22 243	21 889	0,98
v tom: STV 1	hodiny	8 760	8 753	1,00
STV 2	hodiny	7 042	7 107	1,01
STV 3	hodiny	6 441	6 029	0,94
Výroba programu vlastnej produkcie celkom*	hodiny	5 596,6	4 351,6	0,78
III. PLNENIE PLÁNU ZAMESTNANOSTI				
Priemerný evidenčný počet zamestnancov	osoby	978,0	1 002,6	1,03
Priemerná mesačná mzda	€	1 117,6	1 058,0	0,95
Mzdy	€	13 116 621	12 864 715	0,98
Zákonné odvody	€	4 485 885	4 347 021	0,97
IV. PLNENIE PLÁNU FINANCOVANIA INVESTÍCIÍ				
Investičné výdaje	€	1 660 000	955 363	0,58
Investičné zdroje	€	1 660 000	955 363	0,58
Zostatok investičných zdrojov na konci obdobia	€	0	0	x
V. PLNENIE ROZPOČTU				
Výnosy celkom	€	90 875 671	72 110 898	0,79
Náklady celkom	€	94 535 716	97 429 008	1,03
Hospodársky výsledok	€	-3 660 045	-25 318 110	6,92

* nezahŕňa Živú panorámu, prenosy z NR SR a doplnkové programy

Plnenie hlavných ukazovateľov – explikácia

Východiskovým materiálom pre vypracovanie ekonomickej časti Výročnej správy RTVS – organizačnej zložky Slovenská televízia (ďalej len STV alebo Slovenská televízia) v predkladanej štruktúre je Radou STV schválený Vykonávací plán STV na rok 2010, ktorý Rada STV schválila na svojom zasadnutí dňa 16. decembra 2009 uznesením č. 98/2009. Schválený plán predpokladal výnosy vo výške 90 875 671 € a náklady v sume 94 535 716 €, t.j. plánovaná hospodárska strata vo výške 3 660 045 €. Napriek strate v pláne nákladov a výnosov schválený materiál predpokladal vyrovnané hospodárenie z hľadiska cash-flow.

Predložený a následne Radou STV schválený plán bol jednoznačne vo výnosovej časti umelo nadhodnotený. STV naplánovala na rok 2010 výnosy z reklamy, teleshoppingu a sponzoringu vo výške 15 810 250 €, čo bolo absolútne nereálne dosiahnuť, keďže v roku 2009 predstavovali výnosy z reklamy, teleshoppingu a sponzoringu čiastku 5 756 401 € a v roku 2010 sa oproti predchádzajúcemu roku znížilo povolené percento vysielania reklamy z 2,5 % na 1,5 % denného vysielacieho času. Zároveň Rada STV schválila v rámci rozpočtu kompenzáciu za oslobodených platiteľov úhrad za službu verejnosti za rok 2010 vo výške 6 540 000 € i napriek tomu, že tento výnos STV nemala schválený zo strany ministerstva.

Z uvedených údajov v tabuľke hlavných ukazovateľov vyplýva, že STV hospodárila v roku 2010 so stratou **25 318 110 €**, čo oproti plánovanému hospodárskemu výsledku za rok 2010 (-3 660 045 €) predstavuje **negatívny rozdiel** v sume **21 658 065 €**, ktorý vznikol predovšetkým v dôsledku výpadku vo výnosovej časti plánu (umelé nadhodnotenie plánu), ako aj prekročením nákladov oproti plánu na rok 2010. **Značný vplyv na prekročení celkových nákladov malo aj nedostatočné dodržiavanie rozpočtovej disciplíny napr. uzatváranie zmluvných záväzkov nad rámec schváleného rozpočtu v oblastiach výroby programov, neefektívne využívanie interných a externých ľudských a technologických zdrojov, ako aj nehospodárne vynakladanie finančných zdrojov pri objednávaní služieb.**

STV od roku 2007 vytvárala každoročne stratu a k 31.12.2010 vznikla za posledné štyri roky kumulatívna strata vo výške 45,8 mil. €. Stratové hospodárenie predchádzajúcich manažmentov spôsobilo, že cudzie zdroje STV k 31.12.2010 predstavujú čiastku 35,7 mil. € a vnútorný investičný dlh STV za obdobie rokov 2007-2010 narástol o 8,3 mil. €. **Z definitívnej účtovnej závierky STV za rok 2010 vyplýva, že vlastné imanie predstavuje k 31.12.2010 sumu 1,7 mil. € (4,6%) a cudzie zdroje spomínaných 35,7 mil. € (95,3%). Majetok STV bol krytý prevažne cudzími zdrojmi, vlastné zdroje krytia majetku sú takmer vyčerpané. V prípade, že by nedošlo k zlúčeniu STV s SRo, STV by už v roku 2011 dosiahla mínusové vlastné imanie.**

2. SÚVAHA

a, AKTÍVA

v €

TAB. Č.2

STRANA AKTÍV	k 31.12.2010
A. NEOBEŽNÝ MAJETOK	29 448 741
1. Dlhodobý nehmotný majetok	438 504
Softvér	413 989
Oceniteľné práva	0
Obstaranie dlhodobého NM	24 515
Poskytnuté preddavky na DLNM	0
2. Dlhodobý hmotný majetok	28 980 655
Pozemky	7 076 837
Umelecké diela a zbierky	38 978
Stavby	16 060 520
Stroje, prístroje a zariadenia	5 434 679
Dopravné prostriedky	206 047
Ostatný dlhodobý hmotný majetok	0
Obstaranie dlhodobého HM	163 594
Poskytnuté preddavky na DLHM	0
3. Finančné investície	29 582
Podiel CP a vklady v OS v ovládanej osobe	19 916
Podiel CP a vklady v OS s podstatným vplyvom	9 666
B. OBEŽNÝ MAJETOK	4 602 810
1. Zásoby	70 268
Materiál	63 470
Výrobky	4 883
Tovar	1 915
Poskytnuté prevádzkové preddavky na zásoby	0
2. Dlhodobé pohľadávky	0
Pohľadávky z obchodného styku	0
Iné pohľadávky	0
3. Krátkodobé pohľadávky	1 271 825
Pohľadávky z obchodného styku	1 197 390
Ostatné pohľadávky	21 512
Daňové pohľadávky	0
Iné pohľadávky	52 923
4. Finančný majetok	3 260 717
Pokladnica	26 311
Bankové účty	3 234 406
C. ČASOVÉ ROZLIŠENIE	3 380 317
Náklady budúcich období	3 380 317
Príjmy budúcich období	0
AKTÍVA CELKOM	37 431 868

b, PASÍVA

v €

TAB. Č.3

STRANA PASÍV	k 31.12.2010
A. VLAST.ZDROJE KRYTIA MAJETKU	1 727 103
1. Imanie a peňažné fondy	44 078 035
Základné imanie	44 078 035
2. Fondy tvorené zo zisku	620 201
Rezervný fond	620 201
3.Nevysporiadaný výsledok hospod. min. rokov	-17 653 023
4.Výsledok hospodárenia za účtovné obdobie	-25 318 110
B. CUDZIE ZDROJE	35 664 878
1. Rezervy	11 200 933
Rezervy zákonné	0
Ostatné rezervy	10 651 836
Krátkodobé rezervy	549 097
2. Dlhodobé záväzky	646 787
Sociálny fond	7 690
Záväzky z nájmu	103 661
Dlhodobé prijaté preddavky	450 000
Dlhodobé nevyfakturované dodávky	85 436
3. Krátkodobé záväzky	23 817 158
Záväzky z obchodného styku	21 419 324
Záväzky voči zamestnancom	989 522
Zúčtovanie s inštitúciami sociálneho zabezpečenia	512 069
Daňové záväzky	482 815
Záväzky z titulu finanč.vzťahov k SR a orgánov MS	306 391
Ostatné záväzky	107 037
4. Bankové výpomoci a pôžičky	0
Dlhodobé bankové úvery	0
Bežné bankové úvery	0
Prijaté krátkodobé finančné výpomoci	0
C. ČASOVÉ ROZLIŠENIE	39 887
Výdavky budúcich období	3 146
Výnosy budúcich období	36 741
PASIVA CELKOM	37 431 868

Strana aktív vyjadruje podiel neobežného, obežného majetku a časového rozlíšenia na celkovom majetku STV. K 31.12.2010 predstavoval neobežný majetok sumu 29 448 741 € (78,7%), obežný majetok hodnotu 4 602 810 (12,3%) a časové rozlíšenie (t.j. náklady budúcich období) sumu 3 380 317 € (9,0%).

Strana pasív predstavuje zdroje krytia majetku STV. Na konci roka 2010 bol majetok Slovenskej televízie krytý vlastnými zdrojmi čiastkou 1 727 103 € (4,6%), cudzími zdrojmi sumou 35 664 878 € (95,3%) a výdavkami a výnosmi budúcich období (časové rozlíšenie) hodnotou 39 887 € (0,1%).

3. POPLATKY ZA SLUŽBU VEREJNOSTI

A. Plnenie plánu počtu platiteľov úhrad poplatkov za službu verejnosti

K 31. decembru 2010 bolo na území Slovenskej republiky registrovaných **1 358 532** platiteľov úhrad za poskytovanú televíznu a rozhlasovú službu verejnosti, z toho počet fyzických osôb, ktorí sú koncovými odberateľmi elektriny v odbernom mieste bolo **1 312 585** a registrovaných platiteľov - zamestnávateľov bolo **45 947**. (Ide o platiteľov, ktorí uhradili minimálne jednu platbu, a sú stále evidovaní ako platitelia t.j. nepodali do 31.12.2010 odhlášku).

Porovnanie skutočnosti (31.12.2010) so stavom k 31.12.2009

V priebehu roka 2010 sa celkový stav platiteľov úhrad za službu verejnosti v porovnaní so skutočnosťou k 31.12.2009 **znížil o 16 910** platiteľov, z toho počet platiteľov – fyzických osôb sa znížil o 16 265 a počet platiteľov - zamestnávateľov sa znížil o 645. Toto porovnanie poukazuje na negatívny trend vývoja v oblasti počtu platiteľov úhrad za službu verejnosti.

Porovnanie skutočnosti (31.12.2010) s plánom.

Porovnanie skutočnosti s plánom vyjadruje, že celkový počet platiteľov k 31.12.2010 je **nižší o 26 468 platiteľov**. V skupine **fyzických osôb** prišlo **k poklesu o 25 415 platiteľov** (z toho 100 % platiteľov bolo o 20 294 menej ako bolo plánované, v skupine 50 % platiteľov došlo k poklesu o 5 121 platiteľov). V skupine **zamestnávateľov** je evidovaný **pokles** oproti plánu **o 1 053 platiteľov**. Pokles vo všetkých skupinách vznikol predovšetkým v dôsledku finančnej a ekonomickej krízy v spoločnosti.

Prehľad plánu a stavu platiteľov úhrad za službu verejnosti za rok 2010

TAB. Č.4

UKAZOVATEĽ	Skutočnosť	Plán	Skutočnosť	Index	Index
	k 31.12.2009	k 31.12.2010	k 31.12.2010	c/a	c/b
	a	b	c		
Platitelia úhrad	1 375 442	1 385 000	1 358 532	0,99	0,98
z toho FO	1 328 850	1 338 000	1 312 585	0,99	0,98
- z toho FO so 100% poplatkom	1 046 922	1 052 000	1 031 706	0,99	0,98
- z toho FO s 50% poplatkom	281 928	286 000	280 879	1,00	0,98
- z toho zamestnávateľa	46 592	47 000	45 947	0,99	0,98

B. Analýza výberu úhrad za službu verejnosti spoločnosťou RTVS

Vyberateľom úhrady je RTVS, s.r.o. založená Rozhlasom a televíziou Slovenska. Spoločnosť bola zapísaná do obchodného registra dňa 28. marca 2008 a predmetom jej činnosti je vedenie evidencie platiteľov úhrady, výber úhrady, kontrola platenia úhrady, vymáhanie úhrady a pokút.

V databáze platiteľov úhrady za služby poskytované Rozhlasom a televíziou Slovenska spoločnosť evidovala k 1. 1. 2010 celkom 48 900 zamestnávateľov, 31 400 fyzických osôb platiacich priamo RTVS a 1 340 000 fyzických osôb platiacich úhrady prostredníctvom služby SIPO. Počas roku 2010 spoločnosť sústavne spresňovala údajovú databázu pre výber úhrady. V roku 2010 spoločnosť spracovala 136 200 formulárov, pri ktorých bola vykonaná verifikácia správnosti vyplnených údajov a následne boli transportované do základného informačného systému. K 31. 12. 2010 bolo v informačnom systéme evidovaných 45 950 zamestnávateľov, ktorí zaplatili úhrady, 38 370 priamo platiacich fyzických osôb (z nich v plnej sadzbe 35 870 a v polovičnej sadzbe 2 500) a 1 275 000 fyzických osôb platiacich prostredníctvom SIPO (z nich 996 600 v plnej sadzbe a 278 400 v polovičnej sadzbe úhrady).

Základné štatistické charakteristiky za hodnotené obdobie

Celková čiastka prijatých úhrad za rok 2010	76 138 567,55 €
Zostatok na účte k 31.12.2009 (+)	80 253,89 €
Zostatok na účte k 31.12.2010 (-)	1 216,21 €

Celková čiastka rozdelených úhrad	76 217 605,23 €
-----------------------------------	-----------------

Z toho:

pre Slovenskú televíziu	53 134 773,61 €
pre Slovenský rozhlas	22 772 045,84 €
Vrátené neoprávnene prijaté úhrady	280 847,22 €
Oprava banky	9 002,40 €
Chybná platba spôsobená bankou	1 967,29 €
Vrátené poštovné poplatky na účet spoločnosti	18 968,87 €

Za rok 2010 vybrala spoločnosť na úhradách za služby verejnosti poskytované Rozhlasom a televíziou Slovenska čiastku 76 138,57 tis. €. Za uvedené obdobie bolo rozdelených celkom 76 217,61 tis. €, z ktorých bolo poukázaných pre STV 53 134,77 tis. € a pre SRo 22 772,05 tis. €. Viac ako 280 tis. € musela spoločnosť vrátiť občanom a zamestnávateľom na základe predložených a overených dokladov, ktoré preukázali, že úhrady boli zaplatené bez právneho dôvodu.

Porovnanie plánu na rok 2010 so skutočným výberom za rok 2010

TAB. Č.5

ROK 2010	Plán v tis. €	Skutočnosť v tis. €	Plnenie v %	Rozdiel v tis. €
Zamestnávateľia	9 300	9 342,14	100,45	42,14
FO priamo platiace	1 810	1 883,34	104,05	73,34
FO SIPO	66 343	64 913,09	97,84	- 1 429,91
Spolu	77 453	76 138,57	98,30	- 1 314,43

Dosiahnuté výsledky za rok 2010 sú nižšie ako predpokladal ročný plán schválený na valnom zhromaždení spoločnosti.

Skutočne bolo vybraných na úhradách 76 138,57 tis. € a plán vo výbere sa splnil na 98,30%. V hodnotovom vyjadrení to predstavuje výpadok 1 314,43 tis. €.

Odoslané prostriedky za rok 2010 pre STV a SRO a porovnanie s plánom na rok 2010 a tiež so skutočne odoslanými prostriedkami za rok 2009.

TAB. Č.6

Odvod pre Slovenskú televíziu za rok 2010	Odoslané prostriedky v tis. €
Skutočne odoslané prostriedky za rok 2010	53 134,77
Plán odoslaných prostriedkov na rok 2010	54 217,10
Rozdiel (skutočnosť 2010 – plán 2010)	-1 082,33
Skutočne odoslané prostriedky za rok 2009	53 963,72
Rozdiel (skutočnosť 2010 – skutočnosť 2009)	-828,95

TAB. Č.7

Odvod pre Slovenský rozhlas za rok 2010	Odoslané prostriedky v tis. €
Skutočne odoslané prostriedky za rok 2010	22 772,05
Plán odoslaných prostriedkov na rok 2010	23 235,90
Rozdiel (skutočnosť 2010 – plán 2010)	-463,85
Skutočne odoslané prostriedky za rok 2009	23 127,31
Rozdiel (skutočnosť 2010 – skutočnosť 2009)	-355,26

Porovnanie výsledkov vo výbere úhrady za rok 2008 a 2009 s výsledkami vo výbere úhrady za rok 2010 podľa jednotlivých štvrt'rokov.

TAB. Č.8

Rok	I. štvrt'rok	II. štvrt'rok	III. štvrt'rok	IV. štvrt'rok	SPOLU
2008	16 942 176,19	20 291 855,56	19 063 937,96	18 595 815,80	74 893 785,51
2009	21 416 012,77	18 545 850,86	18 561 008,16	18 354 614,58	76 877 486,37
2010	21 451 215,25	17 964 880,46	18 147 664,71	18 574 807,13	76 138 567,55

*Od apríla 2008 sa začal uplatňovať zákon č. 68/2008 Z. z.

Rozdiel vo výbere za r.2009 – r. 2008 1 983 700,86 €

Rozdiel vo výbere za r.2010 – r. 2008 1 244 782,04 €

Rozdiel vo výbere za r.2010 – r. 2009 - 738 918,82 €

Na nižšom výbere oproti plánu majú podiel obe skupiny platiteľov úhrady.

U zamestnávateľov sa RTVS darilo rôznymi aktivitami spojenými s odhaľovaním neplatičov a zasielaním výziev znižovať výpadok vo výbere, ktorý vznikol hneď v januári. RTVS zaslala 30 832 upomienok a oznámení o povinnosti prihlásiť sa za platiteľa úhrady, resp. úhradu platiť. Uvedenými aktivitami sa postupne darilo približovať sa k plánovaným hodnotám výberu. V januári sa splnil plán na 71,66%, v júni už bolo plnenie na 95,26% a k 31.12. 2010 sa podarilo splniť plán vo výbere na 100,45%.

U fyzických osôb boli celkové výsledky horšie, ako stanovil plán výberu na rok 2010.

Lepšie výsledky ako predpokladal plán dosiahla RTVS vo výbere u fyzických osôb platiacich priamo na účet RTVS. Na začiatku roka využívalo možnosť priamej platby 31 440 občanov, na konci roka to už bolo viac ako 38 300.

Rozhodujúci výber zabezpečuje RTVS od fyzických osôb platiacich prostredníctvom SIPO. Plnenie výberu má opačný trend ako u zamestnávateľov. V I. štvrt'roku sa splnil plán výberu na 98,96 %. V II. štvrt'roku RTVS postupne každý mesiac zaznamenala výpadok v počte platiacich a taktiež v objeme vybraných úhrad a štvrt'ročný plán RTVS splnila na 96,51%. Tento nepriaznivý trend pokračoval aj počas letných mesiacov t. j. za III. štvrt'rok bolo dosiahnuté 95,56%-né plnenie štvrt'ročného plánu. Za IV. štvrt'rok bol splnený plán výberu na 100,50%. Celkové plnenie plánu výberu od fyzických osôb prostredníctvom SIPO kleslo od začiatku roka 2010 z januárových 99,47% na koncoročných 97,84%.

RTVS poslala 55 070 výziev a oznámení pre fyzické osoby u ktorých bola zistená povinnosť platiť úhrady. Najvýznamnejšie akcie na odhaľovanie neplatičov boli vykonané v druhom polroku 2010, keď významne klesol počet platiteľov najmä vplyvom negatívnej kampane o platení úhrady. Viac ako 20 000 listov bolo poslaných do domácností s cieľom spresniť databázu platiteľov úhrady. Významný počet z nich bol adresovaný pozostalým fyzickým osobám po zosnulom s cieľom zistiť nového odberateľa elektriny.

Za rok 2010 predstavuje výpadok vo výbere oproti plánu za fyzické osoby celkom čiastku 1 356,57 tis. €.

Trvalý trend znižovania počtu platiacich fyzických osôb prostredníctvom SIPO je primárne zapríčinený stratou zamestnania ľudí, nárastom nezamestnanosti, sociálnym pôsobením zákona (výpadok v úhradách za oslobodené skupiny platiteľov), nekonaním akvizičných akcií. Negatívne do výberu úhrady zasiahla aj kampaň podporujúca zrušenie výberu úhrad.

Porovnanie výsledkov v skutočnom výbere úhrady za rok 2010 s rokom 2009 TAB. Č.9

	Skutočný výber v tis. € r. 2010	Skutočný výber v tis. € r. 2009	Index v % 2010/2009	Rozdiel v tis. €
Zamestnávateľa	9 342,14	9 625,39	97,06	- 283,25
FO priamo platiace	1 883,34	1 522,45	123,70	360,89
FO SIPO	64 913,09	65 729,64	98,76	- 816,55
Spolu	76 138,57	76 877,48	99,04	- 738,91

Dosiahnuté výsledky vo výbere úhrady za rok 2010 v porovnaní so skutočnými výsledkami za rok 2009 sú horšie o celkovú sumu 738,91 tis. €. Na uvedených výsledkoch má hlavný podiel výpadok od fyzických osôb, ktorý dosiahol výšku 455,66 tis. €.

Rozklad vybraných a napáraných úhrad podľa jednotlivých kategórií platiteľov

1. Zamestnávateľa

Výsledky za rok 2010

Počet platiteľov od začiatku roka 2010 45 947
 Celková čiastka prijatých úhrad za rok 2010 9 342 139,91 €

RTVS, s. r. o. v roku 2010 značnú časť aktivít smerovala na získavanie a odhaľovanie neplatiacich subjektov na strane zamestnávateľov.

Porovnanie výberu úhrady od zamestnávateľov podľa periodicity v roku 2009 a 2010

TAB. Č.10

Periodicita	Počet platiteľov		Rozdiel 2010 - 2009	Vybraná čiastka v €		Rozdiel v € 2010 - 2009
	2009	2010		2009	2010	
mesačne	17 238	15 783	-1 455	3 518 139,81	3 381 944,56	-136 195,25
štvrt'ročne	7 567	7 343	-224	1 863 963,60	1 819 213,16	-44 750,44
polročne	5 158	4 971	-187	1 005 655,95	949 387,62	-56 268,33
ročne	18 953	17 850	-1 103	3 237 633,00	3 191 594,57	-46 038,43
Spolu	48 916	45 947	-2 969	9 625 392,36	9 342 139,91	-283 252,45

Porovnanie výberu úhrady od zamestnávateľov podľa sadzieb v roku 2009 a 2010

TAB. Č.11

Sadzba v €	Počet platiteľov		Rozdiel 2010 - 2009	Vybraná čiastka v €		Rozdiel v € 2010 - 2009
	2009	2010		2009	2010	
4,64	30 629	29 934	-695	1 777 764,11	1 956 016,08	178 251,97
18,58	14 700	12 705	-1 995	3 212 983,59	2 987 534,36	-225 449,23
79,66	2 964	2 726	-238	2 795 863,43	2 636 044,81	-159 818,62
199,16	510	475	-35	1 201 413,64	1 160 044,81	-41 368,83
464,71	113	107	-6	637 367,59	602 499,85	-34 867,74
Spolu	48 916	45 947	-2 969	9 625 392,36	9 342 139,91	-283 252,45

Porovnanie výberu úhrady od zamestnávateľov podľa sadzieb v roku 2009 a 2010

TAB. Č.12

	Plán v tis. €	Skut. v tis. €	Rozdiel v tis. €	% Plnenia
Rok 2009	10 275,00	9 625,39	- 649,61	93,68
Rok 2010	9 300,00	9 342,14	42,14	100,45

2. Fyzické osoby platiace priamo na účet RTVS, s. r. o.**Výsledky za rok 2010**

Počet platiteľov od začiatku roka 38 371
 Celková čiastka prijatých úhrad 1 883 344,07 €

RTVS, s. r. o. počas celého roku 2010 viedla kampaň na získavanie priamych platiteľov úhrady zo strany fyzických osôb. Za účinnej podpory Slovenskej televízie a Slovenského rozhlasu, ktoré vysielaním podporných obrazových aj zvukových spotov oslovovali občanov sa tento cieľ podarilo postupne naplňať.

Porovnanie výberu úhrady od FO platiacich priamo podľa periodicity v roku 2010 a 2009

TAB. Č.13

Periodicita	Počet platiteľov		Rozdiel 2010 - 2009	Vybraná čiastka v €		Rozdiel v € 2010 - 2009
	2009	2010		2009	2010	
mesačne	21 362	26 916	5 554	1 016 689,45	1 286 228,03	269 538,58
štvrtročne	3 547	4 370	823	172 188,18	227 254,36	55 066,18
polročne	2 420	2 976	556	124 095,76	151 850,61	27 754,85
ročne	4 120	4 109	-11	209 480,03	218 011,07	8 531,04
Spolu	31 449	38 371	6 922	1 522 453,42	1 883 344,07	360 890,65

Porovnanie výberu úhrady od FO platiacich priamo podľa sadziieb v roku 2010 a 2009

TAB. Č.14

Sadzba	Počet platiteľov		Rozdiel 2010 - 2009	Vybraná čiastka v €		Rozdiel v € 2010 - 2009
	2009	2010		2009	2010	
100%	29 279	35 887	6 608	1 467 736,13	1 820 165,21	352 429,08
50%	2 170	2 484	314	54 717,29	63 178,86	8 461,57
Spolu	31 449	38 371	6 922	1 522 453,42	1 883 344,07	360 890,65

Porovnanie celkových výsledkov výberu úhrady od fyzických osôb platiacich priamo v roku 2010 a 2009

TAB. Č.15

	Plán v tis. €	Skut. v tis. €	Rozdiel v tis. €	% Plnenia
Rok 2009	1 500,00	1 522,45	22,45	101,50
Rok 2010	1 810,00	1 883,34	73,34	104,05

3. Fyzické osoby platiace prostredníctvom SIPO

Do výsledkov SIPO výberu sú zahrnuté zaplatené úhrady za SIPO predpisy a všetky typy upomienok realizovaných prostredníctvom služby SIPO.

Posledná platba za rok 2010 bola spracovaná Slovenskou poštou k 31.12.2010 a pripísaná na účet RTVS, s. r. o. dňa 4. 1. 2011. Počet spracovaných SIPO výpisov bol 852.

Výsledky za rok 2010 a porovnanie s rokom 2009

TAB. Č.16

Počet prijatých SIPO úhrad		Celková čiastka prijatých úhrad v €	
Rok 2010	Rok 2009	Rok 2010	Rok 2009
15 434 076	15 747 446	64 913 095	65 729 641

V roku 2010 pokračoval trend znižovania počtu platiacich prostredníctvom služby SIPO. Z uvedeného dôvodu sa spoločnosť RTVS, s.r.o. sústredila na odhaľovanie neplatičov práve v tejto skupine fyzických osôb. Pripravili sa štyri akcie v spolupráci so Slovenskou poštou na zaslanie oznámení o úhrade dlžných súm. V I. polroku bolo vyzvaných viac ako 21 500 osôb a v II. polroku takmer 27 000 osôb. Všetky štyri akcie mali pozitívny ekonomický prínos vo výbere úhrady.

Počet platiacich fyzických osôb prostredníctvom SIPO k 31. 12. 2008; k 31. 12. 2009 a k 31.12.2010.

TAB. Č.17

SIPO	sadzba	k 31.12.2008	k 31.12.2009	k 31.12.2010
Počet vydaných predpisov	plná	1 075 000	1 053 528	1 025 181
	polovičná	288 000	286 430	284 124
	Spolu	1 363 000	1 339 958	1 309 305
Počet uhradených predpisov	plná	1 019 710	992 751	995 801
	polovičná	283 363	279 758	278 413
	Spolu	1 303 073	1 272 509	1 274 214
Rozdiel predpísané - uhradené	plná	55 290	60 777	29 380
	polovičná	4 637	6 672	5 711
	Spolu	59 927	67 449	35 091
Percento úspešnosti výberu	plná	94,86	94,23	97,13
	polovičná	98,39	97,67	97,99
	Spolu	95,60	94,97	97,32

C. Činnosť odboru koncesionárskych poplatkov (OKP) počas roku 2010

Pracovníčky OKP v roku 2010 vykonávali činnosti na zabezpečenie vymáhania neuhradených koncesionárskych poplatkov. Vyhotovili podania na žalobné konania za neplatičov, ktorí si nesplnili povinnosť a neuhradili koncesionárske poplatky na základe výzvy zaslanej právnickým osobám (mesiaci decembri 2009) (vid' tab. č. 18). Zároveň vyhotovili podania na exekučné konania za neplatičov, ktorí si nesplnili povinnosť a na základe platobného rozkazu neuhradili koncesionárske poplatky (vid' tab. č.19). Spracovali a vyexpedovali výzvy na zaplatenie nedoplatku právnickým osobám, ktorí sú vedení v evidencií STV ako priami koncesionári a fyzickým osobám, ktorí sú vedení v evidencií STV ako SIPO koncesionári a neuhradili poplatky za TV prijímače podľa zákona č. 212/1995 Z.z. o koncesionárskych poplatkoch do jeho platnosti t.j. do 31.3.2008.

Zhodnotenie akcie zaslaných výziev PO

Odbor koncesionárskych poplatkov zaslal výzvy právnickým osobám, ktoré ešte neboli vyzvané na úhradu nedoplatku z dôvodu nedoručiteľnosti výziev (neexistujúce firmy, chybné adresy, atď). Táto skupina organizácií sa postupne analyzovala a preverovala v Obchodnom

registri a po zistení správnych a presných údajov pracovníčky zaslali **171** výziev na zaplataenie nedoplatku v celkovej sume **19 184,75 €**. Na základe zaslaných výziev uhradilo v roku 2010, **492** právnických osôb vo výške **28 924,27 €** (viď tab. č. 20 – Prehľad výziev za PO). Pracovníčky okrem výziev právnickým osobám spracovali a vyexpedovali výzvy na zaplataenie nedoplatku aj fyzickým osobám, ktorí sú vedení v evidencií STV ako SIPO koncesionári a neuhradili poplatky za TV prijímače podľa zákona č. 212/1995 Z.z. o koncesionárskych poplatkoch do jeho platnosti t.j. do 31.3.2008.

Zhodnotenie akcie zaslaných výziev FO

Z celkového počtu dlžných koncesionárov FO bolo vyselektovaných približne **33 418** neplatičov koncesionárskych poplatkov, ktorí boli rozdelení do niekoľkých skupín podľa dohodnutého kľúča a následne zaslané výzvy v počte **27 395** vo výške **724 051,37 €**. K 31.12.2010 koncesionári - fyzické osoby na základe zaslanej výzvy uhradili **5 740** platieb v celkovej výške **112 943,45 €**. (viď tab. č. 21 - Prehľad výziev za FO). Z dôvodu nedostatku finančných prostriedkov požiadalo **137** koncesionárov o možnosť uhradiť koncesionárske poplatky na základe **splátkového kalendára** v celkovej výške **8 151,97 €**. Vzhľadom k tomu, že sa očakávala minimálna návratnosť celkového výberu koncesionárskych poplatkov je potrebné skonštatovať, že táto akcia sa javí ako úspešná aj vzhľadom na to, že zasielanie výziev FO ešte prebieha. (Prehľad výziev za právnické a fyzické osoby spolu za rok 2010 – viď tab. č. 22).

Prehľad žalôb za právnické a fyzické osoby spolu zo rok 2010 a žaloby celkom*

TAB. Č. 18.

Prehľad žalôb	Počet	Suma v €
Žaloby celkom*	3 054	152 464
Podané žaloby od 1.1. – do 31.12.2010	211	16 980
Uhradené žalované istiny celkom*	1 543	64 940
Uhradené žalované istiny od 1.1.2010 do 31.12.2010	118	7 356

* - údaj o celkovom počte od prvých súdnych podaní na príslušné súdy, t.j. od IV.Q roku 2006

Prehľad exekúcií za právnické a fyzické osoby spolu za rok 2010 a exekúcie celkom*

TAB. Č.19

Prehľad exekúcií	Počet	Suma v €
Exekúcie celkom*	1 371	117 809
Podané exekúcie od 1.1. – 31.12. 2010	127	10 708
Uhradené exekučné istiny celkom*	352	24 189
Uhradené exekučné istiny od 1.1.2010 do 31.12.2010	112	8 781

* - údaj o celkovom počte od prvých súdnych podaní (exekučných) na príslušné súdy, t.j. od IV.Q roku 2006

Prehľad výziev za právnické osoby " PO " za rok 2010

TAB. Č. 20

Výzvy Právnické osoby " PO "		
	Počet	Suma v €
Výzvy PO - odoslané	171	19 184,75
Výzvy PO - uhradené	492	* 28 924,27
* Rozloženie uhradených výziev PO na :		
uhradená suma peňazí v roku 2010 na základe zaslaných výziev z 27.12.2009		27 364,75
uhradená suma peňazí na základe výziev, ktoré boli zaslané v roku 2010		1 559,52

Prehľad výziev za fyzické osoby " FO " za rok 2010

TAB. Č.21

Výzvy fyzické osoby " FO "		
	Počet	Suma v €
Výzvy FO - odoslané	27 395	724 051,37
Výzvy FO - uhradené	5 740	112 943,45

Prehľad výziev za právnické a fyzické osoby spolu za rok 2010

TAB. Č.22

SPOLU Výzvy "PO a FO "		
	Počet	Suma v €
SPOLU - Výzvy PO, FO - odoslané	27 566	743 236,12
SPOLU - Výzvy PO, FO - uhradené	6 232	141 867,72

Pracovníčky útvaru zabezpečovali aj ostatné činnosti, ako je vybavovanie uznesení, rozsudkov, párovanie platieb, mimosúdne riešenia sporov (v spolupráci s právnym útvarom), vrátenie preplatkov a preúčtovanie finančných prostriedkov pre spoločnosť RTVS, s.r.o., uhradených na účet STV, nakoľko niektorí koncesionári zabudli zmeniť trvalé príkazy. Za rok 2010 k 31.12.2010 bolo zaslaných **29 534 ks** listových zásielok, z toho doporučených zásielok **852 ks** a doručených v počte **2 671 ks** zásielok.

4. VÝKONY**Plnenie plánu vysielania za rok 2010**

TAB. Č.23

Jednotka	Skutočnosť 2010 v hod.	Plán 2010 v hod.	Plnenie v %
vysielanie	8 753	8 760	99,9%

Dvojka	Skutočnosť 2010 v hod.	Plán 2010 v hod.	Plnenie v %
vysielanie	7 107	7 042	100,9%

Trojka	Skutočnosť 2010 v hod.	Plán 2010 v hod.	Plnenie v %
vysielanie	6 029	6 441	93,6%

STV spolu	Skutočnosť 2010 v hod.	Plán 2010 v hod.	Plnenie v %
vysielanie	21 889	22 243	98,4%

Plnenie plánu výroby programu za rok 2010

TAB. Č.24 (v hod.)

Ukazovateľ	Plán 2010	Skutočnosť 2010	% plnenia	Rozdiel v hod.	Skutočnosť 2009	Index 2010/2009
Výroba programu spolu	7 117	5 924	83,24%	-1 193	6 485	0,91
z toho:						
Výroba vlastná*	6 347	5 044	79,47%	-1 303	5 714	0,88
Dabing + otv. titulky	770	880	114,29%	110	771	1,14

Výroba vlastná - vrátane Živej panorámy a Prenosov z NRSR*

Náklady na výrobu – rok 2010

Náklady predstavujú - náklady programov vlastnej výroby (typ akvizície – vlastná, koprodukcía, kooperácia a objednávková výroba) ukončenej v roku 2010

TAB. Č.25

Programový typ	Náklady v EUR		Počet relácií	Počet minút	Náklady na 1. min.
Spravodajstvo * (bez Živej panorámy a zasadnutia NRSR)	prvotné	1 674 845	2382	24 420	68,58
	druhotné	2 808 717			115,02
	celkové	4 483 562			183,60
Publicistika	prvotné	1 930 457	1343	58 980	32,73
	druhotné	2 296 751			38,94
	celkové	4 227 208			71,67
Šport (Jednotka a Dvojka)	prvotné	96 821	1 071	23 226	4,17
	druhotné	141 712			6,10
	celkové	238 533			10,27
Šport * (Trojka)	prvotné	6 368 993	3 008	104 706	60,83
	druhotné	2 068 469			19,76
	celkové	8 437 462			80,58
Vzdelávanie	prvotné	1 358 609	418	14 298	95,02
	druhotné	849 280			59,40
	celkové	2 207 889			154,42
Zábava	prvotné	2 348 222	303	12 894	182,12
	druhotné	946 330			73,39
	celkové	3 294 552			255,51
Náboženstvo	prvotné	168 938	166	6 618	25,53
	druhotné	373 715			56,47
	celkové	542 653			82,00
Hudba	prvotné	1 095 981	143	7 572	144,74
	druhotné	585 575			77,33
	celkové	1 681 556			222,08
Dramatika	prvotné	2 000 295	47	1 746	1 145,64
	druhotné	155 518			89,07
	celkové	2 155 813			1 234,72
Dramatika (prechodová výroba) celkové náklady	prvotné	1 023 269	4	384	2 664,76
	druhotné	137 159			357,18
	celkové	1 160 428			3 021,95
Dokument	prvotné	1 267 910	252	5 406	234,54
	druhotné	496 942			91,92
	celkové	1 764 852			326,46
Dokument (prechodová výroba) celkové náklady	prvotné	102 655	27	852	120,49
	druhotné	23 602			27,70
	celkové	126 257			148,19
Zasadnutie NRSR (spravodajstvo)	prvotné	0	61	17 027	0,00
	druhotné	6 278			0,37
	celkové	6 278			0,37
Živá panoráma (spravodajstvo)	prvotné	0	560	17 554	0,00
	druhotné	4 431			0,25
	celkové	4 431			0,25

Spolu - uvedené programové typy	prvotné	19 436 995	9 785	295 683	65,74
	druhotné	10 894 479			36,85
	celkové	30 331 474			102,58
Všetko - komercia, doplnkové vys.	prvotné	19 452 388	10 645	305 302	63,72
	druhotné	10 923 133			35,78
	celkové	30 375 521			99,49

Spravodajstvo * - náklady vrátane poplatkov za agentúrne spravodajstvo

Šport * - náklady vrátane poplatkov za agentúrne spravodajstvo

Náklady na program – rok 2010

Náklady predstavujú - náklady programov vlastnej výroby, externej výroby, akvizícií, dabingu a titulkov ukončenej v roku 2010

TAB. Č.26

Programový typ	Náklady v EUR		Počet relácií	Počet minút	Náklady na 1. min.
Spravodajstvo (bez Živej panorámy a zasadnutia NRSR)	prvotné	1 674 845	2 746	35 551	47,11
	druhotné	2 808 717			79,01
	celkové	4 483 562			126,12
Publicistika	prvotné	1 961 688	1 667	64 465	30,43
	druhotné	2 317 236			35,95
	celkové	4 278 924			66,38
Šport (Jednotka a Dvojka)	prvotné	96 821	1 072	23 270	4,16
	druhotné	141 712			6,09
	celkové	238 533			10,25
Šport (Trojka)	prvotné	6 368 993	3 044	105 592	60,32
	druhotné	2 070 417			19,61
	celkové	8 439 410			79,93
Vzdelávanie	prvotné	1 359 016	491	15 656	86,81
	druhotné	852 637			54,46
	celkové	2 211 653			141,27
Zábava	prvotné	2 348 387	315	13 652	172,02
	druhotné	959 394			70,28
	celkové	3 307 781			242,30
Náboženstvo	prvotné	168 938	168	6 684	25,27
	druhotné	375 027			56,11
	celkové	543 965			81,38
Hudba	prvotné	1 119 181	163	8 089	138,35
	druhotné	586 922			72,56
	celkové	1 706 103			210,91
Dramatika	prvotné	4 175 065	979	57 237	72,94
	druhotné	233 675			4,08
	celkové	4 408 740			77,03
Dramatika (prechodová výroba) celkové náklady	prvotné	1 023 269	4	384	2 664,76
	druhotné	137 159			357,18
	celkové	1 160 428			3 021,95
Dokument	prvotné	1 650 984	816	22 958	71,91
	druhotné	544 469			23,72
	celkové	2 195 453			95,63

Dokument (prechodová výroba) celkové náklady	prvotné	102 655	27	852	120,49
	druhotné	23 602			27,70
	celkové	126 257			148,19
Zasadnutie NRSR (spravodajstvo)	prvotné	0	61	17 027	0,00
	druhotné	6 278			0,37
	celkové	6 278			0,37
Živá panoráma (spravodajstvo)	prvotné	0	560	17 554	0,00
	druhotné	4 431			0,25
	celkové	4 431			0,25
Spolu - uvedené programové typy	prvotné	22 049 842	12 113	388970	56,69
	druhotné	11 061 676			28,44
	celkové	33 111 518			85,13
Všetko - komercia, doplnkové vys., titulky (skryté, otvorené)	prvotné	22 327 448	15 789	400090	55,81
	druhotné	11 139 382			27,84
	celkové	33 466 830			83,65

Spravodajstvo * - náklady vrátane poplatkov za agentúrne spravodajstvo

Šport * - náklady vrátane poplatkov za agentúrne spravodajstvo

5. ZAMESTNANOSŤ

V Slovenskej televízii boli v roku 2010 **osobné náklady** čerpané vo výške **18 728 103 €** t.j. 98,96% ročného plánu. Nižšie čerpanie oproti plánu predstavovalo sumu 197 299 €. Pokles v rámci osobných nákladov vznikol z dôvodu nižšieho čerpania nákladov v rozpočtových položkách mzdové náklady a zákonné sociálne poistenie.

Mzdové náklady boli v sledovanom období čerpané vo výške **12 864 715 €**, čo predstavuje 98,08% plánovaného čerpania a úsporu finančných prostriedkov v čiastke 51 906 €. Zároveň došlo aj k nižšiemu čerpaniu v položke **zákonné sociálne poistenie** (o 138 864 €), ktoré dosiahlo sumu **4 347 021 €**.

Mzdové náklady možno štrukturovať do troch základných skupín. Toto členenie vyjadruje nasledujúca tabuľka:

TAB. Č.27

v €	mzdové náklady
Náklady na zamestnancov	12 749 225
Náklady na Radu STV a DK STV	135 837
Nevyčerpaná dovolenka	-20 347
Spolu	12 864 715

K 31.12.2010 bolo v STV vo fyzických osobách 981 zamestnancov. Priemerný prepočítaný stav zamestnancov za rok 2010 bol 1 002,59 zamestnanca a priemerná mzda dosiahla výšku 1 058 €. Priemerná mzda za rok 2010 zaznamenala oproti roku 2009 pokles o 59,6 €.

Iné osobné náklady boli v roku 2010 čerpané v sume **750 111 €**, čo oproti ročnému plánu (650 000 €) predstavuje vyššie čerpanie vo výške 100 111 € t.j. 115,40%-né plnenie ročného plánu. Prekročenie **iných osobných nákladov** slúžiacich prevažne na zabezpečenie pomocných prác pri výrobe a nákladov na komparz (dohody o prácach vykonávaných mimo pracovného pomeru) vzniklo v dôsledku:

- nárastu náročnosti výroby
- zmien v organizácii práce, kde v záujme lepšej efektivity využitia vynakladaných prostriedkov došlo ku prechodu časti zamestnancov z pracovného pomeru na niektorý zo zmluvných typov dohôd o prácach vykonávaných mimo pracovného pomeru.

V položke **zákonne sociálne náklady** došlo za rok 2010 k čerpaniu nákladov vo výške **766 256 €** (113,87% plnenie ročného plánu). V celoročnom meradle STV prekročila náklady v tejto položke o 93 360 €, ktoré vzniklo v dôsledku vyplatenia odchodného a odstupného pri prepúšťaní zamestnancov. V roku 2010 odstupné a odchodné činilo sumu 242 745 €.

Plnenie plánu zamestnancov a osobných nákladov za rok 2010

TAB. Č.28

Ukazovateľ	Merná jednotka	Plán 2010	Skutočnosť 2010	Rozdiel	% plnenia
Zamestnanci					
priemerný počet zamestnancov	osoby	978,00	1 002,59	24,59	102,51
fyzický stav k 1.1.2010	osoby	1 003	1 008	5	100,50
fyzický stav k 31.12.2010	osoby	973	981	8	100,82
priemerná mzda	€	1 117,6	1 058,0	-59,6	94,67
Osobné náklady celkom	€	18 925 402	18 728 103	-197 299	98,96
v tom:					
mzdové náklady	€	13 116 621	12 864 715	-251 906	98,08
iné osobné náklady	€	650 000	750 111	100 111	115,40
zákonne sociálne poistenie	€	4 485 885	4 347 021	-138 864	96,90
zákonne sociálne náklady	€	672 896	766 256	93 360	113,87

TAB. Č.29

Ukazovateľ	Merná jednotka	STV BA	STV BB	STV KE	STV Spolu
Zamestnanci					
priemerný počet zamestnancov	osoby	851,84	61,23	89,52	1 002,59
fyzický stav k 1.1.2010	osoby	855	61	92	1 008
fyzický stav k 31.12.2010	osoby	832	59	90	981
priemerná mzda	€	1 089,8	870,3	883,7	1 058,0
Osobné náklady celkom	€	16 409 020	930 064	1 389 019	18 728 103
v tom:					
mzdové náklady	€	11 276 021	639 437	949 257	12 864 715
iné osobné náklady	€	694 682	24 045	31 384	750 111
zákonne sociálne poistenie	€	3 801 923	221 254	323 844	4 347 021
zákonne sociálne náklady	€	636 394	45 328	84 534	766 256

Zamestnanci a osobné náklady za rok 2010. Porovnanie s rokom 2009.

TAB. Č.30

Ukazovateľ	Merná jednotka	Skutočnosť 2009	Skutočnosť 2010	Rozdiel	Index 10/09
Zamestnanci					
priemerný počet zamestnancov	osoby	1 030,13	1 002,59	-27,5	0,97
fyzický stav k začiatku obdobia	osoby	1 038	1 008	-30	0,97
fyzický stav ku koncu obdobia	osoby	1 008	981	-27	0,97
priemerná mzda	€	1 081,0	1 058,0	-23,0	0,98
Osobné náklady celkom	€	19 108 286	18 728 103	-380 183	0,98
v tom:					
mzdové náklady	€	13 385 058	12 864 715	-520 343	0,96
iné osobné náklady	€	572 023	750 111	178 088	1,31
zákonne sociálne poistenie	€	4 514 391	4 347 021	-167 370	0,96
zákonne sociálne náklady	€	636 814	766 256	129 442	1,20

6. INVESTÍCIE

V roku 2010 Slovenská televízia obstarala investičný majetok vo výške **955 363 €**, čo oproti plánu predstavuje nižšie čerpanie o 704 637 €. Hlavným dôvodom nenaplnenia plánu bol nepriaznivý vývoj príjmov STV počas roka 2010. Aby sa tento vplyv minimalizoval, STV bola nútená obmedziť obstaranie investícií na minimum a boli realizované len nevyhnutné investície.

v €

TAB. Č.31

číslo	ukazovateľ	Plán 2010	Skut.2010	Rozdiel	% z r.p.
A	Investície celkom	1 660 000	955 363	-704 637	57,55
1.	hmotné investície	1 360 000	768 726	-591 274	56,52
	Dlhodobý hmotný majetok				
	v tom: stavby	0	62 430	62 430	x
	stroje, prístroje a zariadenia	1 240 000	706 296	-533 704	56,96
	dopravné prostriedky	120 000	0	-120 000	0,00
2.	nehmotné investície	300 000	186 637	-113 363	62,21
	Dlhodobý nehmotný majetok				
	v tom: software	300 000	186 637	-113 363	62,21

v €

TAB. Č.32

číslo	ukazovateľ	Skut.2010	BA	BB	KE
A	Investície celkom	955 363	761 957	86 595	106 811
1.	hmotné investície	768 726	575 320	86 595	106 811
	Dlhodobý hmotný majetok				
	v tom: stavby	62 430	46 483	15 947	0
	stroje, prístroje a zariadenia	706 296	528 837	70 648	106 811
	dopravné prostriedky	0	0	0	0
2.	nehmotné investície	186 637	186 637	0	0
	Dlhodobý nehmotný majetok				
	v tom: software	186 637	186 637	0	0

Najvýznamnejšou investičnou akciou v roku 2010 bolo technické a stavebné vybavenie HD-Traktu tak, aby bolo možné odvysielať Zimné olympijské hry vo Vancouveri a MS vo futbale z Juhoafrickej republiky. Úsporné opatrenia, ktoré STV následne dodržiavala, neumožnili pokračovať v zámere dovybaviť HD-Trakt technologickými zariadeniami. Vzhľadom na uvedený fakt sa STV nepodarilo podľa plánovaného zámeru odstrániť provizorium pracovného režimu v HD-Trakte a postupný prechod spravodajstva na bezpáskovú technológiu. Neboli realizované ani nákupy na doplnenie technologických zariadení pre štúdiá Banská Bystrica a Košice.

Ostatné investičné nákupy boli realizované hlavne pre potrebu zabezpečiť bezproblémové vysielanie zimných olympijských hier a MS vo futbale z TŠ Banská Bystrica a TŠ Košice, plnenie viazaných investičných nákupov v oblasti IT, alebo sa riešili nevyhnutné opatrenia (vybudovanie čistiarne odpadových vôd pri ÚRZ v Liptovskom Jáne, vybudovanie oplotenia medzi areálom STV a pozemkom SG Recessidential II).

Neplánovanou investičnou akciou, ktorá významne ovplyvnila čerpanie investičných prostriedkov bol prevod práv a povinností z leasingovej zmluvy medzi STV Production & Technology, s.r.o. a Slovenskou televíziou Bratislava, kde predmetom zmluvy bol prenájom technologického vybavenia dabingového štúdia (celá čiastka leasingu bude splatená v roku 2013).

Na kritickú situáciu v oblasti investícií poukazuje aj nasledujúca tabuľka, ktorá vyjadruje skutočnosť, že v roku 2010 Slovenská televízia preinvestovala sumu, ktorá je na úrovni roka 2009. Tento stav vážne ohrozuje Slovenskú televíziu z dlhodobého hľadiska, keďže STV nemohla v roku 2010 (podobne ako v roku 2009) preinvestovať ani čiastku ročných odpisov (v roku 2010 predstavovali investičné odpisy sumu 4 568 966 €, t.j. bolo obstarané len 20,91% ročných odpisov).

v €

TAB. Č.33

číslo	ukazovateľ	skutočnosť 2009	skutočnosť 2010	Rozdiel	index 10/09
A	Investície celkom	953 425	955 363	1 938	1,00
1.	hmotné investície	723 277	768 726	45 449	1,06
	Dlhodobý hmotný majetok				
	v tom: stavby	202 010	62 430	-139 580	0,31
	stroje, prístroje a zariadenia	507 353	706 296	198 943	1,39
	dopravné prostriedky	13 914	0	-13 914	0,00
2.	nehmotné investície	230 148	186 637	-43 511	0,81
	Dlhodobý nehmotný majetok				
	v tom: software	230 148	186 637	-43 511	0,81

7. PLNENIE PLÁNU NÁKLADOV A VÝNOSOV

Celkové náklady STV za rok 2010 boli vo výške **97 429 008 €**, čo v porovnaní s plánom (94 535 716 €) predstavuje vyššie čerpanie v sume 2 893 292 €. V hlavných rozpočtových skupinách došlo k prekročeniu v skupinách dane, odpisy, rezervy a ostatné náklady.

Celkové výnosy počas roku 2010 dosiahli sumu **72 110 898 €**. Oproti plánu (90 875 671 €) boli nižšie o 18 764 773 €. Skutočné výnosy boli oproti plánu nižšie v rozpočtových skupinách tržby za vlastné výkony a ostatné výnosy.

v €

TAB. Č.34

Ukazovateľ	Plán	Skutočnosť	Rozdiel	%	Skutočnosť	Index
	2010	2010		z r.p.	2009	10/09
mzdy	13 116 621	12 864 715	-251 906	98,08	13 385 058	0,96
zákonné poistenie - mzdy	4 485 885	4 347 021	-138 864	96,90	4 514 391	0,96
ost. príjmy fyz. osôb	650 000	750 111	100 111	115,40	572 023	1,31
sociálne náklady	672 896	766 256	93 360	113,87	636 814	1,20
Osobné náklady	18 925 402	18 728 103	-197 299	98,96	19 108 286	0,98
materiál spotr.pri výrobe relácií	452 360	316 013	-136 347	69,86	272 155	1,16
vecné ceny v súťažiach	100 000	58 640	-41 360	58,64	44 922	1,31
video, MG a CD nosiče	260 000	120 047	-139 953	46,17	72 389	1,66
elektro materiál	445 000	185 721	-259 279	41,74	312 859	0,59
DDHM nad 166 €	224 000	102 576	-121 424	45,79	150 002	0,68
ostatný materiál	320 000	188 877	-131 123	59,02	213 207	0,89
pohonné hmoty	212 400	205 547	-6 853	96,77	189 677	1,08
energie	2 250 000	1 636 952	-613 048	72,75	1 950 034	0,84
predaný tovar	16 600	15 087	-1 513	90,89	17 542	0,86
Spotrebované nákupy	4 280 360	2 829 460	-1 450 900	66,10	3 222 787	0,88
opravy a udržiavanie	474 701	391 804	-82 897	82,54	359 166	1,09
tuzemské cestovné	142 626	158 104	15 478	110,85	145 454	1,09
zahraničné cestovné	360 000	338 744	-21 256	94,10	166 185	2,04
taxislužba	76 000	38 023	-37 977	50,03	64 059	0,59
reprezentácia a propagácia	57 301	44 472	-12 829	77,61	51 300	0,87
honoráre aut.,neaut.a reprodukčné	2 010 000	1 791 019	-218 981	89,11	1 997 023	0,90
šírenie diela	37 000	63 331	26 331	171,16	46 290	1,37
ceny v súťažiach - peniaze	115 000	12 409	-102 591	10,79	84 660	0,15
kolektívna správa práv (POZ)	2 700 000	2 557 169	-142 831	94,71	2 294 073	1,11
práva /šport	3 325 155	3 696 747	371 592	111,18	3 206 559	1,15
práva /akvizície,format,jaz.verzie	5 550 000	3 528 133	-2 021 867	63,57	4 993 827	0,71
objednávková výroba	4 150 837	4 162 064	11 227	100,27	4 388 849	0,95
koprodukcija	9 616 623	8 538 526	-1 078 097	88,79	1 478 177	5,78
služby pri výrobe programov	3 679 738	4 082 182	402 444	110,94	3 283 490	1,24
šírenie signálu - spoje	13 100 000	13 976 424	876 424	106,69	11 526 223	1,21
EBU - trasy, siete a práva	1 900 000	1 357 560	-542 440	71,45	1 021 597	1,33
agentúrne spravodajstvo	630 684	583 422	-47 262	92,51	567 156	1,03
telefóny a faxy	369 052	324 364	-44 688	87,89	347 325	0,93
náklady na výber a správu KP	1 846 552	1 807 732	-38 820	97,90	1 989 847	0,91
mediálna spolupráca	3 488 250	1 012 929	-2 475 321	29,04	1 081 344	0,94
agentúrne provízie - 1.2.media	850 000	278 365	-571 635	32,75	293 127	0,95
služby PMT peoplemetre	730 266	565 984	-164 282	77,50	704 899	0,80
ostatné služby	2 438 500	7 225 443	4 786 943	296,31	2 016 085	3,58
Služby	57 648 285	56 534 950	-1 113 335	98,07	42 106 715	1,34
daň z príjmu	65 388	92	-65 296	0,14	1 180	0,08
daň z nehnuteľností	210 000	207 373	-2 627	98,75	208 530	0,99

ostat. dane a poplatky	100 000	81 851	-18 149	81,85	49 289	1,66
odpisy dlhodobého maj.	5 205 000	4 568 966	-636 034	87,78	5 149 289	0,89
zost.cena dlhodobého maj.	0	0	0	x	34 481	0,00
predaný materiál	0	0	0	x	0	x
tvorba rezerv,opr.pol.	0	6 342 791	6 342 791	x	887 513	7,15
Dane,odpisy,rezervy	5 580 388	11 201 073	5 620 685	200,72	6 330 282	1,77
pokuty, penále, škody a manká	0	60 577	60 577	x	57 028	1,06
poistenie majetku	292 000	217 741	-74 259	74,57	209 052	1,04
neuplatnená DPH	7 529 281	7 483 917	-45 364	99,40	5 299 305	1,41
ostatné finančné náklady	280 000	373 187	93 187	133,28	315 509	1,18
Ostatné náklady	8 101 281	8 135 422	34 141	100,42	5 880 894	1,38
EXTERNÉ NÁKLADY	94 535 716	97 429 008	2 893 292	103,06	76 648 964	1,27

Ukazovateľ	Plán 2010	Skutočnosť 2010	Rozdiel	% z r.p.	Skutočnosť 2009	Index 10/09
predaj tovaru	20 500	22 861	2 361	111,52	28 761	0,79
výroba programu	64 732	186 786	122 054	288,55	181 993	1,03
vysielanie reklamy	11 463 500	3 503 179	-7 960 321	30,56	4 432 261	0,79
vysielanie sponzor.progr.	3 622 000	1 117 771	-2 504 229	30,86	743 137	1,50
vysielanie teleshoppingu	724 750	771 032	46 282	106,39	581 003	1,33
predaj a poskytnutie služieb	525 918	628 805	102 887	119,56	820 821	0,77
predaj práv	156 000	267 221	111 221	171,30	282 859	0,94
prenájom majetku	214 900	270 190	55 290	125,73	247 404	1,09
tržby z edičnej činnosti	40 000	13 942	-26 058	34,86	32 781	0,43
tržby z účelových zariadení	22 100	21 477	-623	97,18	20 790	1,03
Tržby za vlast.výkony	16 854 400	6 803 264	-10 051 136	40,36	7 371 810	0,92
predaj dlhodobého majetku	0	0	0	x	196 130	0,00
predaj materiálu	0	0	0	x	0	x
zúčt.rezerv a opr.pol.	0	0	0	x	0	x
Predaj majetku,rezervy	0	0	0	x	196 130	0,00
poplatky za službu verejnosti	54 248 734	53 319 108	-929 626	98,29	53 960 783	0,99
dotácie	19 740 000	11 783 210	-7 956 790	59,69	9 350 310	1,26
ostatné výnosy	32 537	205 316	172 779	631,02	144 055	1,43
Ostatné výnosy	74 021 271	65 307 634	-8 713 637	88,23	63 455 148	1,03
EXTERNÉ VÝNOSY	90 875 671	72 110 898	-18 764 773	79,35	71 023 088	1,02
HOSPOD. VÝSLEDOK	-3 660 045	-25 318 110	-21 658 065	691,74	-5 625 876	4,50

v €

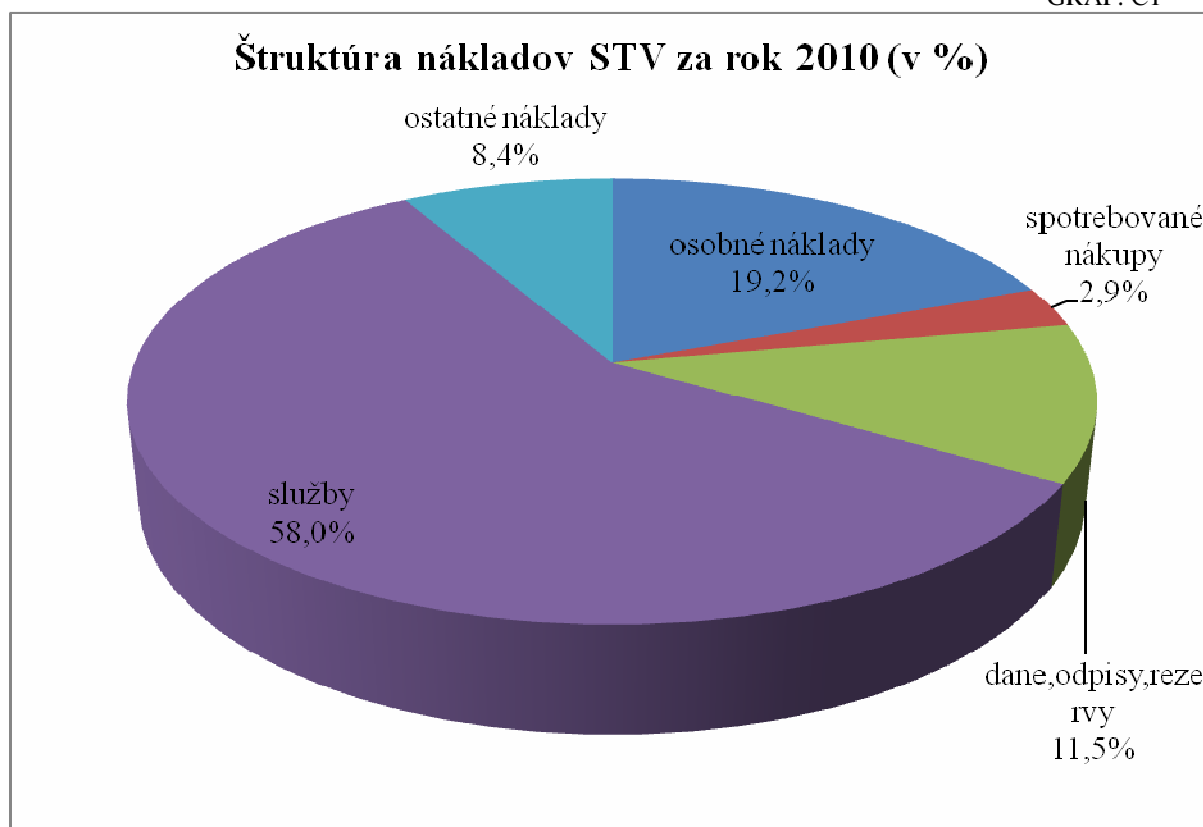
TAB. Č.35

Ukazovateľ	STV BA	STV BB	STV KE	STV Spolu
mzdy	11 276 021	639 437	949 257	12 864 715
zákonné poistenie - mzdy	3 801 923	221 254	323 844	4 347 021
ost. príjmy fyz. osôb	694 682	24 045	31 384	750 111
sociálne náklady	636 394	45 328	84 534	766 256
Osobné náklady	16 409 020	930 064	1 389 019	18 728 103
materiál spotr.pri výrobe relácie	310 565	1 404	4 044	316 013
vecné ceny v súťažiach	58 221	0	419	58 640
video, MG a CD nosiče	111 974	3 005	5 068	120 047
elektro materiál	170 565	4 347	10 809	185 721
DDHM nad 166 €	88 231	8 663	5 682	102 576
ostatný materiál	157 031	11 165	20 681	188 877
pohonné hmoty	156 025	23 764	25 758	205 547
energie	1 487 086	50 260	99 606	1 636 952
predaný tovar	15 087	0	0	15 087
Spotrebované nákupy	2 554 785	102 608	172 067	2 829 460
opravy a udržiavanie	319 359	33 383	39 062	391 804
tuzemské cestovné	108 058	23 587	26 459	158 104
zahraničné cestovné	333 424	1 333	3 987	338 744
taxislužba	37 652	298	73	38 023
reprezentácia a propagácia	42 028	1 645	799	44 472
honoráre aut.,neaut.a reprodukčné	1 530 637	94 360	166 022	1 791 019
šírenie diela	63 331	0	0	63 331
ceny v súťažiach - peniaze	12 409	0	0	12 409
kolektívna správa práv (POZ)	2 557 169	0	0	2 557 169
práva /šport	3 696 747	0	0	3 696 747
práva /akvizície,format,jaz.verzie	3 485 950	6 598	35 585	3 528 133
objednávková výroba	4 159 764	0	2 300	4 162 064
koprodukcia	8 538 526	0	0	8 538 526
služby pri výrobe programov	3 397 136	182 828	502 218	4 082 182
šírenie signálu - spoje	13 918 917	16 255	41 252	13 976 424
EBU - trasy, siete a práva	1 355 921	1 639	0	1 357 560
agentúrne spravodajstvo	583 422	0	0	583 422
telefóny a faxy	296 081	12 696	15 587	324 364
náklady na výber a správu KP	1 807 732	0	0	1 807 732
mediálna spolupráca	1 012 929	0	0	1 012 929
agentúrne provízie - 1.2.media	278 365	0	0	278 365
služby PMT peoplemetre	565 984	0	0	565 984
ostatné služby	7 051 868	72 212	101 363	7 225 443
Služby	55 153 409	446 834	934 707	56 534 950
daň z príjmu	88	3	1	92
daň z nehnuteľností	181 356	2 740	23 277	207 373
ostat. dane a poplatky	73 997	5 292	2 562	81 851

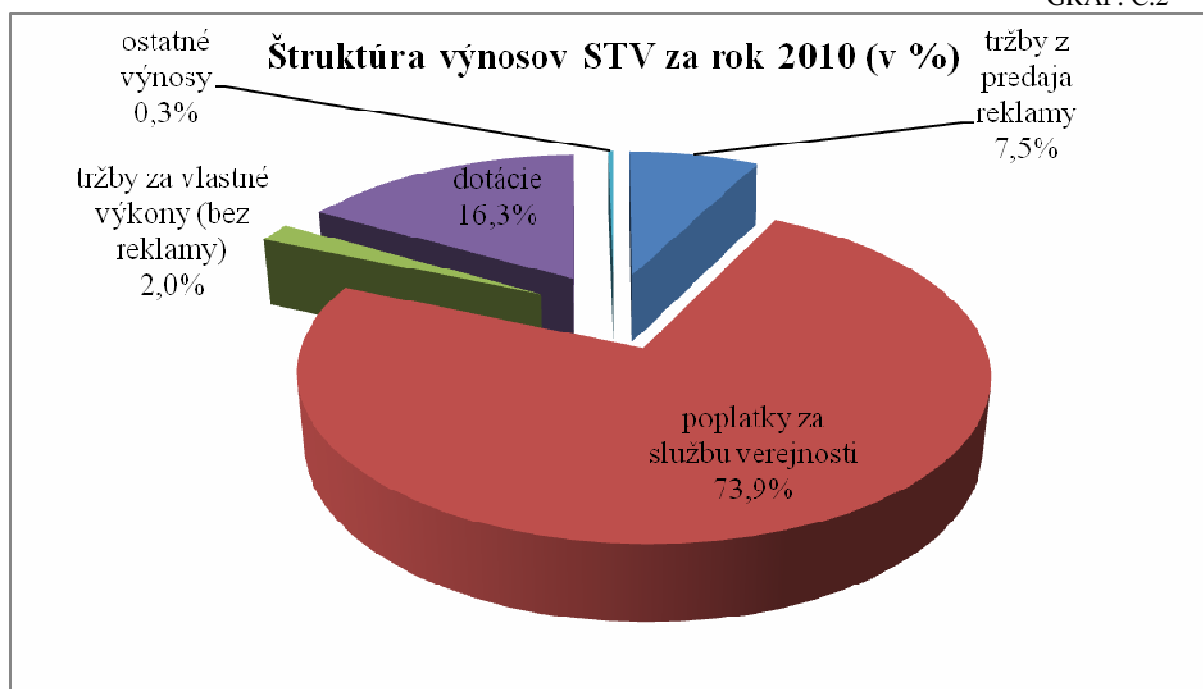
odpisy dlhodobého maj.	3 893 957	190 942	484 067	4 568 966
zost.cena dlhodobého maj.	0	0	0	0
predaný materiál	0	0	0	0
tvorba rezerv,opr.pol.	6 343 508	0	-717	6 342 791
Dane,odpisy,rezervy	10 492 906	198 977	509 190	11 201 073
pokuty, penále, škody a manká	60 084	50	443	60 577
poistenie majetku	193 869	12 215	11 657	217 741
neuplatnená DPH	7 483 917	0	0	7 483 917
ostatné finančné náklady	371 390	781	1 016	373 187
Ostatné náklady	8 109 260	13 046	13 116	8 135 422
EXTERNÉ NÁKLADY	92 719 380	1 691 529	3 018 099	97 429 008

Ukazovateľ	STV BA	STV BB	STV KE	STV Spolu
predaj tovaru	22 861	0	0	22 861
výroba programu	95 191	91 595	0	186 786
vysielanie reklamy	3 503 179	0	0	3 503 179
vysielanie sponzor.progr.	1 117 771	0	0	1 117 771
vysielanie teleshoppingu	771 032	0	0	771 032
predaj a poskytnutie služieb	620 494	1 909	6 402	628 805
predaj práv	267 221	0	0	267 221
prenájom majetku	191 216	32 524	46 450	270 190
tržby z edičnej činnosti	13 942	0	0	13 942
tržby z účelových zariadení	20 526	0	951	21 477
Tržby za vlast.výkony	6 623 433	126 028	53 803	6 803 264
predaj dlhodobého majetku	0	0	0	0
predaj materiálu	0	0	0	0
zúčt.rezerv a opr.pol.	0	0	0	0
Predaj majetku,rezervy	0	0	0	0
poplatky za službu verejnosti	53 319 108	0	0	53 319 108
dotácie	11 783 210	0	0	11 783 210
ostatné výnosy	196 114	1 170	8 032	205 316
Ostatné výnosy	65 298 432	1 170	8 032	65 307 634
EXTERNÉ VÝNOSY	71 921 865	127 198	61 835	72 110 898
HOSPOD. VÝSLEDOK	-20 797 515	-1 564 331	-2 956 264	-25 318 110

GRAF. Č1



GRAF. Č.2



Celkové náklady Slovenskej televízie v roku 2010 dosiahli výšku **97 429 008 €**, čo oproti plánu na rok 2010 predstavuje vyššie čerpanie vo výške 2 893 292 €.

Celkové náklady sú nasledovne štrukturované:

Osobné náklady boli čerpané vo výške **18 728 103 €**, t.j. nižšie čerpanie oproti plánu na rok 2010 (18 925 402 €) predstavuje sumu 197 299 €, plnenie na 98,96%. Podrobný popis vývoja v oblasti osobných nákladov za rok 2010 je uvedený v časti tejto správy s názvom Zamestnanosť.

Spotrebované nákupy dosiahli v roku 2010 hodnotu **2 829 460 €**, z toho spotreba materiálu bola vo výške 1 177 421 €, spotreba energií 1 636 952 € a náklady z predaného tovaru predstavovali sumu 15 087 €. Celkové náklady na spotrebované nákupy v roku 2010 predstavovali nižšie čerpanie oproti plánu na rok 2010 vo výške 1 450 900 € a úspora vznikla vo všetkých položkách tejto rozpočtovej skupiny.

Služby – výška čerpania predstavuje v roku 2010 čiastku **56 534 950 €**, čo oproti plánu (57 648 285 €) znamená úsporu vo výške 1 113 335 €.

K prekročeniu v nákladovej skupine služby došlo pri nasledujúcich rozpočtových položkách:

Tuzemské cestovné – náklady na tuzemské cestovné predstavovali sumu 158 104 € t.j. prekročenie oproti plánu na rok 2010 (142 626 €) vo výške 15 478 €. Prekročenie vzniklo predovšetkým v dôsledku vyšších výrobných nákladov na tuzemské cestovné, ktoré však bolo zároveň kompenzované úsporou v nákladoch na zahraničnom cestovnom (zvýšenie výroby z domácich podujatí na úkor zahraničných výrob). V položke „zahraničné cestovné“ Slovenská televízia zaznamenala nižšie náklady oproti plánu o 21 256 €.

Šírenie diela – v období roka 2010 predstavovali náklady na šírenie diela sumu 63 331 €, čo oproti plánu (37 000 €) je prekročenie o 26 331 €. Na tejto položke sa účtujú honoráre výkonných umelcov, ktorí nie sú chránení organizáciami kolektívnej správy práv. Prekročenie bolo spôsobené zvýšeným objemom vysielania repríz, starších relácií z archívu STV, pri ktorých neboli vykúpené práva na vysielanie. Prekročenie je kompenzované úsporou v položke „kolektívna správa práv“(úspora vo výške 142 831 €), s ktorou má položka šírenie diela priamy súvis.

Práva – šport – náklady na športové licenčné práva v roku 2010 predstavovali sumu 3 696 747 €, čo oproti ročnému plánu (3 325 155 €) je vyššie čerpanie o 371 592 €. Toto prekročenie bolo kompenzované úsporou v položke „práva – akvizície, formát, jaz.verzie“, kde STV usporila 2 021 867 €.

Objednávková výroba – v roku 2010 sa čerpali náklady na objednávkovú výrobu vo výške 4 162 064 € t.j. vyššie náklady vo výške 11 227 € vznikli predovšetkým v dôsledku neplánovaných nákladov na výrobu relácie Vojna kuchárov. Prekročenie je kompenzované úsporou v položke „koprodukcia“.

Služby pri výrobe programov – čerpanie bolo vo výške 4 082 182 €, t.j. prekročenie plánu o 402 444 €. Prekročenie je kompenzované úsporou v položke „koprodukcía“.

Šírenie signálu spoje – v roku 2010 dosiahli náklady na šírenie signálu spoje čiastku 13 976 424 €, t.j. plnenie plánu na 106,69 %. Toto prekročenie vzniklo v súvislosti so zavedením paralelného analógového a digitálneho vysielania. STV podpísala zmluvu so spoločnosťou Towercom až po predložení a schválení plánu na rok 2010. V pláne sa predpokladalo, že výdavky na digitálne vysielanie budú na nižšej úrovni ako bola skutočnosť (ročný rozdiel cca 1,3 mil.€)

Ostatné služby – dosiahli v sledovanom období roka 2010 čiastku 7 225 443 € t.j. prekročenie o 4 786 943 € - plnenie plánu na 296,31%. Na prekročení nákladov mala vplyv neplánovaná odmena advokátovi za vyhratý súdny spor so Štúdiom Beta vo výške 5 000 000 €.

Dane, odpisy, rezervy - boli čerpané počas roka 2010 vo výške **11 201 073 €**, t.j. 200,72%-né plnenie ročného plánu. V roku 2010 STV zaúčtovala na položku Tvorba a zúčtovanie opravných položiek a rezerv sumu 6 342 791 € (boli vytvorené opravné položky a rezervy v dôsledku súdnych sporov, pracovnoprávných sporov, v súvislosti s pohľadávkami splatnými vyše 1 rok, k pohľadávkam voči spoločnosti STV Media, v dôsledku sankčných úrokov, ako aj opravná položka na finančnú investíciu). Najvýraznejšou bola rezerva na trovy a úroky z omeškania v súvislosti s prehratým súdnym sporom s Omega vo výške 3,2 mil.€ (rezerva na istinu v sume 2,8 mil.€ v súvislosti s Omegou bola vytvorená už v roku 2009).

Ostatné náklady – dosiahli v roku 2010 sumu **8 135 422 €**, čo predstavuje oproti ročnému plánu (8 101 281 €) 100,42%-né plnenie plánu. K prekročeniu došlo v položke ostatné finančné náklady (o 93 187 €) v dôsledku neplánovateľných kurzových strát, ktoré predstavovali v roku 2010 čiastku 98 375 €.

Neplánovaná rozpočtová položka „pokuty, penále, škody a manká“ v období roka 2010 tvorí čiastku 60 577 € a je nasledovne štrukturovaná:

- zmluvné pokuty a penále vo výške 18 189 €
- ostatné pokuty a penále vo výške 39 473 €
- manká a škody vo výške 2 915 €.

Celkové výnosy v roku 2010 predstavovali sumu **72 110 898 €**, čo oproti plánu na rok 2010 (90 875 671 €) predstavuje pokles o 18 764 773 €, t.j. plnenie na 79,35%. Celkové výnosy sa skladajú z troch rozpočtových skupín:

Tržby za vlastné výkony dosiahli čiastku **6 803 264 €**, čo predstavuje oproti plánu na rok 2010 (16 854 400 €) pokles v hodnote 10 051 136 €. Na tomto poklese sa podieľajú predovšetkým:

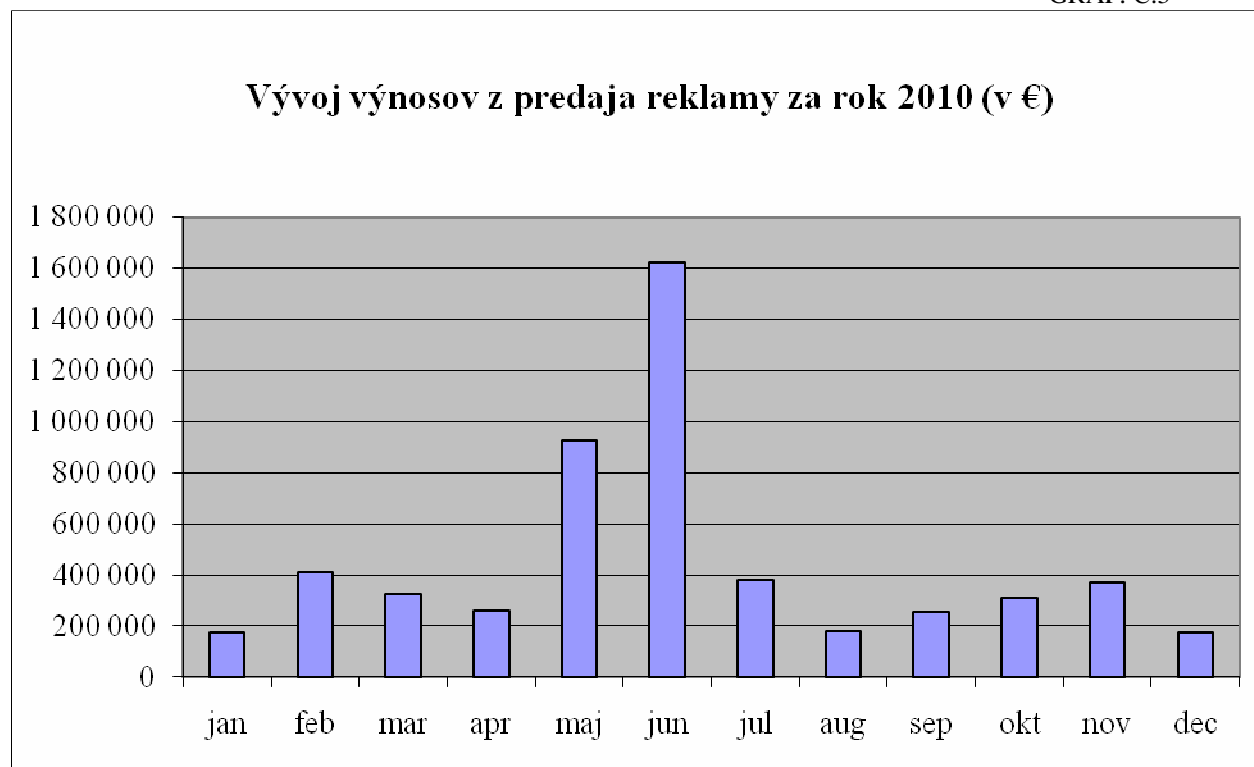
1. nižšie celkové výnosy z reklamy, sponzoringu a teleshoppingu (o 10 418 268 €)

Plnenie príjmov z reklamy – rok 2010

TAB. Č.36

v €	Plán 2010	Skutočnosť 2010	Rozdiel
Tržby z reklamného vysielania	11 463 500	3 503 179	-7 960 321
Teleshopping	724 750	771 032	46 282
Sponzoring	3 622 000	1 117 771	-2 504 229
Spolu	15 810 250	5 391 982	-10 418 268

GRAF. Č.3



Hlavné príčiny neplnenia plánu tržieb z reklamy:

- umelo nadhodnotený plán
- vplyv hospodárskej krízy a nestálosť a výkonnosť programovej štruktúry STV
- strata pozície a podielov na reklamnom trhu
- nejasný rozpočet na začiatku roka a tým aj nejasná programová a titulová štruktúra
- nemožnosť konkurencie ostatným TV staniciam
- zvyšovanie množstva reprízovaných programov

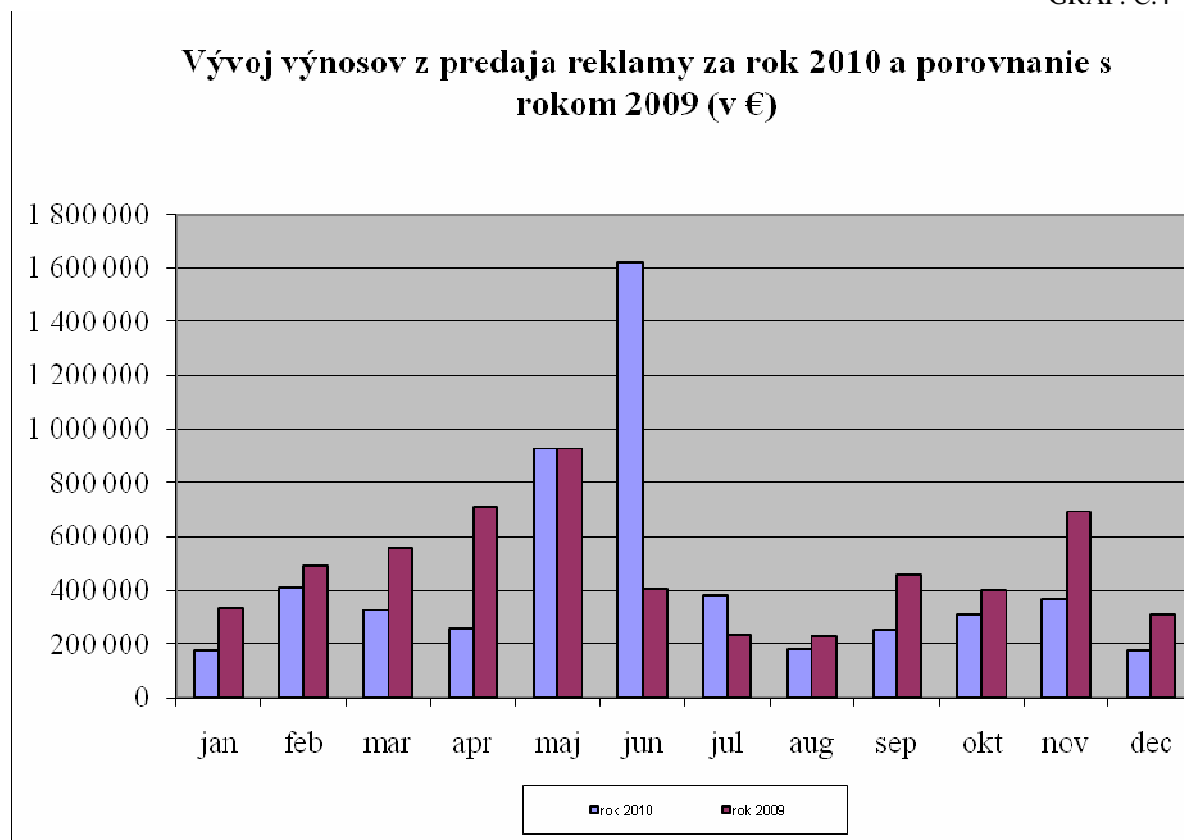
Porovnanie príjmov z reklamy – roky 2010 a 2009

TAB. Č.37

v €	Skutočnosť 2009	Skutočnosť 2010	Index
Tržby z reklamného vysielania	4 432 261	3 503 179	0,79
Teleshopping	581 003	771 032	1,33
Sponzoring	743 137	1 117 771	1,50
Spolu	5 756 401	5 391 982	0,94

Z uvedenej tabuľky, vyjadrujúcej porovnanie výnosov z reklamy, teleshoppingu a sponzoringu za rok 2010 a 2009, vyplýva pokračujúci prepád vo výnosoch. Celkové výnosy z reklamy za rok 2010 zaznamenali 6%-ný pokles oproti rovnakému obdobiu minulého roka.

GRAF. Č.4



Vyhodnotenie miery využitia povoleného času STV na vysielanie reklamy a vplyv znižovania podielu reklamného času na dosahované príjmy z reklamy na rok 2010 je analyzované v prílohe č. 4.

2. nižšie tržby z edičnej činnosti (o 26 058 €) v dôsledku problémov pri podpisovaní zmlúv s koprodukčným partnerom (koprodukční partneri nemajú záujem podpísať zmluvu na dobu jedného roku vzhľadom na návratnosť investície).
3. nižšie výnosy z účelových zariadení (pokles o 623 € oproti plánu na rok 2010) sú ovplyvnené počtom odrekreovaných hostí v účelových zariadeniach STV. Na nižšie výnosy má vplyv aj skutočnosť, že v I. polroku 2010 bolo mimo prevádzky z dôvodu nefunkčnej čističky odpadovej vody ÚRZ Liptovský Ján.

Predaj majetku, rezervy – STV v roku 2010 nepredala žiaden majetok.

Ostatné výnosy – vo výške **65 307 634 €** boli oproti plánu na rok 2010 (74 021 271 €) nižšie o 8 713 637 € (plnenie na 88,23%). Nižšie výnosy vznikli v dôsledku nenaplnenia výnosov pri výnosových rozpočtových položkách „poplatky za služby verejnosti“ a „dotácie“.

Nižšie výnosy sú v položke poplatky za služby verejnosti, ktorá v roku 2010 predstavovala čiastku 53 319 108 €, čo oproti plánu (54 248 734 €) predstavuje pokles o 929 626 €. Čiastku 53 319 108 € tvoria:

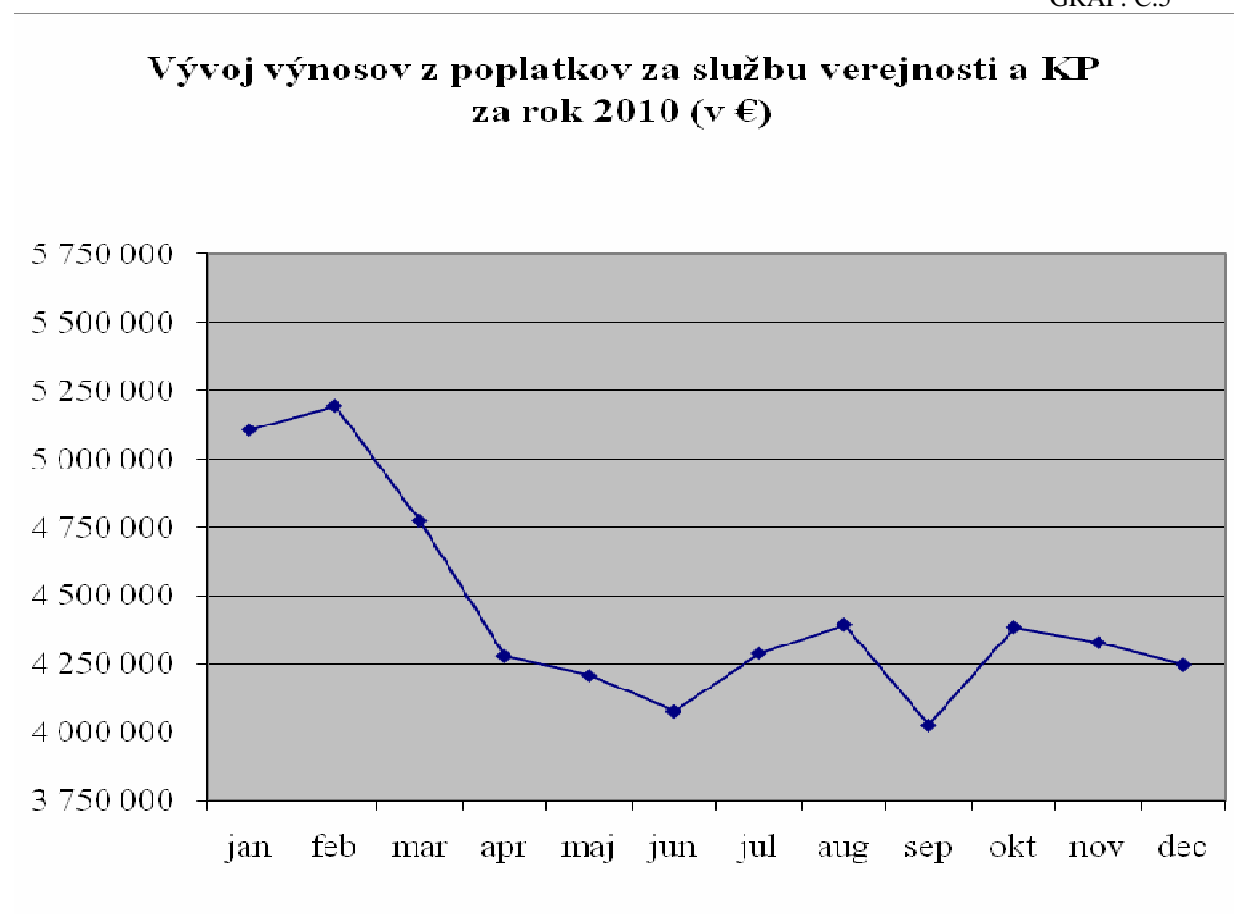
TAB. Č.38

v €	rok 2010
Poplatky za službu verejnosti (vyberané RTVS, s.r.o)	53 134 774
Vymožené a vrátené koncesionárske poplatky (KP)	184 334
Poplatky za službu verejnosti a KP spolu	53 319 108

Hlavným dôvodom nenaplnenia plánovaných hodnôt je predovšetkým vplyv hospodárskej krízy, ktorá zapríčinila zníženie počtu platiteľov - zamestnávateľov ako aj pohyby v jednotlivých sadzbách v súvislosti so znižovaním počtu zamestnávaných osôb. Zároveň počas roka 2010 došlo k poklesu platiteľov – fyzických osôb, ktorý je primárne zapríčinený predovšetkým stratou zamestnania ľudí.

Bližšie špecifikuje problematiku výberu poplatkov za službu verejnosti časť ekonomickej časti Výročnej správy pod názvom Poplatky za službu verejnosti.

GRAF. Č.5



V rozpočtovej položke dotácie predstavovali výnosy čiastku 11 783 210 €, čo oproti plánu na rok 2010 (19 740 000 €) predstavuje pokles o 7 956 790 €. Na výpadku sa podieľalo:

- neposkytnutie plánovanej kompenzácie za výpadok úhrad za služby verejnosti v dôsledku sociálneho dosahu zákona č. 68/2008 Z.z. vo výške 6 540 000 €
- neposkytnutie plánovanej dotácie v dôsledku paralelného analógového a digitálneho vysielaťia vo výške 700 000 €
- nevyčerpanie finančných prostriedkov vyplývajúcich z tzv. „Zmluvy so štátom“ vo výške 810 371 €.

Štruktúru rozpočtovej položky dotácie vyjadruje nasledujúca tabuľka:

TAB. Č.39

v €	rok 2010
Zmluva so štátom	11 689 629
Dotácia z eurofondov – Hlas Európy	93 581
Dotácie spolu	11 783 210

STV v roku 2010 obdržala na základe zmluvy so štátom finančné prostriedky vo výške 12 500 000 €, z ktorých vyčerpana suma 11 689 629 € a nevyčerpané finančné prostriedky vo výške 810 371 € musela vrátiť do štátneho rozpočtu. **Finančné vyhodnotenie plnenia záväzku vyplývajúceho zo zmluvy so štátom je uvedené v prílohe č. 3.**

8. HOSPODÁRSKY VÝSLEDOK

V roku 2010 Slovenská televízia hospodárila **so stratou** vo výške **25 318 110 €**, čo oproti plánovanému hospodárskemu výsledku za rok 2010 (-3 660 045 €) predstavuje **negatívny rozdiel** v sume **-21 658 065 €**, ktorý vznikol predovšetkým:

- nenaplnením plánu celkových výnosov z reklamy (sumárne reklama, sponzoring a teleshopping), kde Slovenská televízia zaznamenala výpadok vo výške 10 418 268 €
- nižšími výnosmi z poplatkov za službu verejnosti – pokles oproti plánu na rok 2010 vo výške 929 626 €
- neobdržaním plánovanej kompenzácie a dotácie (výpadok v sume 7 240 000 €)
- neplánovaným nákladom na odmenu advokátovi za vyhratý súdny spor so Štúdiom Beta vo výške 5 000 000 €.

Slovenská televízia navrhuje vytvorenú stratu za rok 2010 zaúčtovať na neuhradené straty z minulých rokov s tým, že STV bude požadovať jej vykrytie z prostriedkov štátneho rozpočtu.

9. UDALOSTI OSOBITNÉHO VÝZNAMU, KTORÉ NASTALI PO SKONČENÍ ÚČTOVNÉHO OBDOBIA

Významné skutočnosti, ktoré nastali po skončení účtovného obdobia:

- od 1.1.2011 vznik subjektu Rozhlas a televízia Slovenska zákonom č. 532/2010 Z. z. o Rozhlase a televízii Slovenska a o zmene a doplnení niektorých zákonov, na základe ktorého sa Slovenská televízia zrušuje a všetky práva a povinnosti prechádzajú na Rozhlas a televíziu Slovenska

- hospodárenie na základe rozpočtového provizória od 1.1.2011 na základe rozhodnutia zástupcu štatutárneho orgánu RTVS
- schválenie nového Organizačného poriadku RTVS (organizačnej štruktúry) uznesením Rady RTVS č.13/2011 zo dňa 14.3.2011, ktorý bude mať dopad na stav zamestnanosti.

10. BUDÚCI VÝVOJ SLOVENSKEJ TELEVÍZIE

Hospodárenie STV v nasledujúcom období ovplyvní viaceru skutočností:

1. Zlúčenie STV so Slovenským rozhlasom a vytvorenie inštitúcie Rozhlas a televízia Slovenska (ďalej RTVS) by malo priniesť úsporu nákladov a reštrukturalizáciu organizačnej zložky STV.
2. Platnosť zákona o Audiovizuálnom fonde, ktorý bol v novembri roku 2008 schválený poslancami NR SR. Podľa tohto zákona sa v roku 2011 zníži povolené percento vysielania reklamy z 1,5 % na 1,0 %, čo znamená zníženie tržieb z vysielania reklamy. V roku 2012 bude percento ďalej klesať a ustáli sa na 0,5%. Zároveň na základe tohto zákona STV je povinná platiť príspevok do fondu vo výške 5% z reklamy a teleshoppingu.
3. Pokles výnosov z reklamného vysielania (vyplývajúci z bodu 1) môže spôsobiť postupné znižovanie uplatňovaného odpočtu DPH z faktúr a tým dôjde k zvyšovaniu nákladov RTVS (náklady na neuplatnenú DPH).
4. Nevysporiadanie strát z rokov 2007 až 2010 (kumulatívna strata 45,8 mil.€) bude mať negatívny dopad na finančnú situáciu RTVS v ďalšom období.
5. Riziká vyplývajúce zo súdnych sporov vedených proti organizačnej zložke Slovenskej televízií o náhradu škody, o ochranu osobnosti a z pracovno-právnych sporov.
6. Potencionálne riziko z výsledku prebiehajúceho súdneho sporu medzi RTVS (OZ STV) a daňovým úradom, vo väzbe na uplatňovanie metodiky odpočítania DPH v podmienkach STV.
7. V roku 2010 (ako aj sumárne v posledných štyroch rokoch) Slovenská televízia nebola schopná vzhľadom na svoju finančnú situáciu reprodukovať investičný majetok (obstaranie majetku predstavovalo nižšiu hodnotu ako odpisy investičného majetku). STV sumárne v rokoch 2007 – 2010 vynaložila na obstaranie investičného majetku sumu 11,66 mil.€, čo oproti odpisom za sledované obdobie rokov 2007-2010 (19,98 mil.€) predstavuje vytvorenie investičného dlhu vo výške 8,32 mi.€. Tento vnútorný dlh spôsobil aj skutočnosť, že STV má k 31. 12. 2010 dlhodobý nehmotný a hmotný majetok odpísaný už na 75,8%, majetok STV vyčíslený bez neodpisovaného majetku je odpísaný na 80,6 %. Zároveň by si STV dovolila zdôrazniť, že v súčasnom období vzniku nových technológií ako aj prechodu z analógového vysielania na digitálne, by Slovenská televízia potrebovala investovať oveľa vyššiu čiastku ako je ročný odpis investičného majetku, pretože v prípade pokračovania tohto negatívneho trendu hrozí STV už v blízkej budúcnosti kolaps a riziko, že STV nezachytí vývojový trend v investičnej oblasti a tiež je ohrozené samotné vysielanie z dôvodu poruchovosti starých zariadení, pričom STV nemá dostatok finančných prostriedkov ani na zabezpečenie opráv.

11. PODNIKATEĽSKÁ ČINNOSŤ

V rámci činnosti Slovenskej televízie je podnikaním kapitálová účasť v piatich dcérskych spoločnostiach. Hospodársky výsledok jednotlivých spoločností je uvedený v nasledovnej tabuľke:

Hospodársky výsledok dcérskych spoločností STV za rok 2010

TAB. Č. 40

Spoločnosť	HV pred zdanením (v €)	Daň (v €)	Vlastné imanie rok 2010 (v €)	Podiel STV na základnom imaní
STV media, s. r.o.	-335 306	0	-621 884	100%
STV Broadcasting, s. r. o.	-99 592	9 489	383 419	100%
STV P & T s.r.o.	21 667	4 118	293 559	100%
RTVS, s.r.o.	-264 729	48	286 838	50%
PMT, s.r.o.	28 513	0	116 855	31,5%

12. OSTATNÉ DOLEŽITÉ UKAZOVATELE HOSPODÁRENIA V ROKU 2010

Táto časť výročnej správy nám ponúka dôležité ekonomické ukazovatele ako sú likvidita, obrat a stav majetku, rentabilita a pod. Ukazovatele za rok 2010 sú porovnávané s ukazovateľmi za roky 2006 – 2009, ktoré bližšie špecifikujú smerovanie Slovenskej televízie.

A. Likvidita

Ukazovatele likvidity informujú o platobnej schopnosti alebo likvidite podniku. Táto stránka finančnej situácie je najdôležitejšou a najsledovanejšou nielen manažmentom inštitúcie, ale aj externými subjektami, s ktorými je v kontakte.

Tabuľka: Analýza likvidity STV

TAB. Č. 41

Text položky	Rok 2006	Rok 2007	Rok 2008	Rok 2009	Rok 2010
Okamžitá likvidita	1,14	0,59	0,25	0,27	0,14
Bežná likvidita	1,61	0,95	0,45	0,46	0,19
Celková likvidita	1,63	0,97	0,46	0,47	0,19
Čistý pracovný kapitál	6 085 707	-406 626	-7 272 456	-5 359 237	-19 214 348

Smerovanie Slovenskej televízie ukazuje tabuľka likvidity, z ktorej vyplýva, že ukazovateľ likvidity Slovenskej televízie za posledné tri roky rapídne klesol, čo vyjadruje výrazné zhoršenie finančnej situácie STV v rokoch 2007 až 2010.

Okamžitá (pohotovostná) likvidita – nazývaná tiež likvidita 1. stupňa - vyjadruje pomer finančného majetku ku krátkodobým záväzkom. Z tabuľky analýzy likvidity vidno, že

Slovenská televízia dosiahla v roku 2010 hodnotu tohto ukazovateľa 0,14, čo znamená, že na 1 € krátkodobých záväzkov pripadá 0,14 € finančného majetku podniku. Kritická hodnota ukazovateľa v roku 2010 priamo súvisí s poklesom finančných prostriedkov na bankových účtoch Slovenskej televízie.

Bežná likvidita – nazývaná tiež likvidita 2. stupňa – vyjadruje pomer finančného majetku a krátkodobých pohľadávok ku krátkodobým záväzkom. V roku 2010 dosahuje bežná likvidita Slovenskej televízie hodnotu 0,19, čo znamená, že na 1 € krátkodobých záväzkov pripadá 0,19 € finančného majetku podniku a krátkodobých pohľadávok.

Celková likvidita – nazývaná tiež likvidita 3. stupňa – rozširuje výpočet bežnej likvidity o hodnotu zásob. Z tabuľky analýzy likvidity Slovenskej televízie vidno, že v rokoch 2008 až 2010 STV dosiahla hodnoty bežnej a celkovej likvidity oveľa nižšie ako v rokoch 2006-2007, čo je dôkazom zhoršujúcej sa finančnej situácie Slovenskej televízie.

Zaujímavý je ukazovateľ čistého pracovného kapitálu, ktorý vyjadruje rozdielovú podobu ukazovateľa celkovej likvidity (pomer obežného majetku ku krátkodobým záväzkom). Tento rozdielový ukazovateľ sa v praxi veľmi často využíva a základom jeho hodnotenia je vývoj v čase. Slovenská televízia v roku 2010 dosiahla záporný ukazovateľ čistého pracovného kapitálu (-19 214 348 €), čo znamená, že Slovenská televízia v roku 2010 podobne ako v rokoch 2007 až 2009 nedisponuje potrebnými bežnými aktívami na krytie prevádzkového cyklu. V roku 2010 sa však toto saldo oproti roku 2009 výrazne zvýšilo.

B. Zadlženosť

Ukazovatele zadlženosti vyjadrujú rozsah použitia cudzieho kapitálu v celkových zdrojoch podniku. Majú vysokú vypovedaciu schopnosť hlavne spolu s ukazovateľmi rentability a likvidity, na ktoré môže mať práve rozsah cudzieho kapitálu pozitívny, ale aj negatívny vplyv.

Tabuľka: Analýza zadlženosti STV

TAB. Č. 42

Text položky	Rok 2006	Rok 2007	Rok 2008	Rok 2009	Rok 2010
Koeficient zadlženosti	6,64	5,19	3,16	2,61	1,05
Ukazovateľ finančnej samostatnosti	0,85	0,81	0,68	0,62	0,05
Podiel cudzieho a vlastného kapitálu	0,18	0,24	0,46	0,62	20,65
Podiel vlastného a cudzieho kapitálu	5,64	4,19	2,16	1,61	0,05
Celková zadlženosť	0,15	0,19	0,32	0,38	0,95

Ukazovateľ podielu cudzieho a vlastného kapitálu a opačný ukazovateľ vyjadrujú, že v roku 2010 došlo k nárastu cudzieho kapitálu na úkor vlastného kapitálu. Zároveň je alarmujúce, že cudzie zdroje presahovali vlastné zdroje viac ako 20 násobne.

Ďalšie dva príbuzné ukazovatele – celková zadlženosť a koeficient zadlženosti vyjadrujú pomer cudzieho majetku k celkovému majetku resp. naopak.

Výrazný pokles hodnoty ukazovateľa finančnej samostatnosti Slovenskej televízie v roku 2010 oproti rokom 2006-2009, vyjadrujúceho podiel vlastného imania na celkovom majetku, dokumentuje katastrofálnu finančnú stabilitu Slovenskej televízie. Na základe hodnoty tohto ukazovateľa možno skonštatovať, že v roku 2010 celkový kapitál Slovenskej televízie predstavuje 5% vlastného kapitálu a 95% cudzie zdroje.

C. Rentabilita

Ukazovatele rentability vyjadrujú výnosnosť podnikového úsilia. Do ich hodnôt sa zlučuje vývoj likvidity, aktivity aj zadlženosti. Spoločnou črtou všetkých ukazovateľov rentability je to, že dávajú do pomeru čistý výsledok podnikovej činnosti s určitým menovateľom (najčastejšie objem vložených prostriedkov).

Vzhľadom na to, že úlohou Slovenskej televízie nie je dosahovať zisk, tento ukazovateľ pri finančných analýzach hospodárenia STV by sa mal pohybovať okolo nulovej hodnoty, čo sa však STV v roku 2010 nepodarilo dosiahnuť, keďže hospodárila s výraznou stratou.

Tabuľka: Analýza rentability, STV

TAB. Č. 43

č.r.	Text položky	Rok 2006	Rok 2007	Rok 2008	Rok 2009	Rok 2010
027	Rentabilita celkového kapitálu	0,01	-0,09	-0,18	-0,13	-0,68
028	Rentabilita vlastného kapitálu	0,01	-0,11	-0,27	-0,21	-14,66
029	Rentabilita tržieb	0,01	-0,08	-0,13	-0,09	-0,42
030	Rentabilita nákladov	0,01	-0,07	-0,11	-0,07	-0,26

D. Stav majetku

Všetky ukazovatele stavu majetku hodnotia majetok firmy, jeho štruktúru z hľadiska jeho amortizácie. Opotrebovanosť vyjadruje, na koľko percent ešte nie je v priemere odpísaný dlhodobý majetok. Hodnota klesajúca resp. rastúca v čase svedčí o "starnutí" resp. "mladnutí" firmy.

Tabuľka: Analýza stavu majetku, STV

TAB. Č. 44

Text položky	Rok 2006	Rok 2007	Rok 2008	Rok 2009	Rok 2010
Opotrebovanosť dlhodobého hmotného majetku	0,32	0,31	0,30	0,27	0,25
Opotrebovanosť dlhodobého nehmotného majetku	0,58	0,43	0,32	0,11	0,11

Z uvedenej tabuľky vyplýva, že k 31.12.2010 25 % dlhodobého hmotného majetku a 11% dlhodobého nehmotného majetku Slovenskej televízie ešte nie je odpísaného.

E. Obrat majetku

Ukazovatele obratu vyjadrujú, koľkokrát sa príslušný majetok v ročných tržbách obráti, čiže je tržbami obnovený. Nazývajú sa aj ukazovateľmi účinnosti, lebo zároveň informujú o tom, koľko euro tržieb vyprodukuje euro majetku firmy. Hodnoty ukazovateľov sa odlišujú v

jednotlivých odvetviach, a preto neexistujú žiadne odporúčané alebo smerné hodnoty. Základom hodnotenia ukazovateľov obratu majetku je ich vývoj v čase a majú mať stúpajúce hodnoty. Pri pohľade na tabuľku týkajúcu sa analýzy obratu majetku Slovenskej televízie vidno, že od roku 2006 až do roku 2010 tento ukazovateľ (obrat celkového majetku) má stúpajúcu tendenciu.

Tabuľka: Analýza obratu a viazanosti majetku, STV

TAB. Č. 45

Text položky	Rok 2006	Rok 2007	Rok 2008	Rok 2009	Rok 2010
Obrat celkového majetku	1,15	1,16	1,38	1,39	1,61
Obrat neobežného majetku	1,88	1,87	1,90	1,83	2,04
Obrat obežného majetku	4,69	6,24	11,82	13,13	13,06
Podiel obežného a neobežného majetku	0,40	0,30	0,16	0,14	0,16
Podiel obežného majetku	0,25	0,19	0,12	0,11	0,12
Podiel neobežného majetku	0,61	0,62	0,73	0,76	0,79

Druhá časť tabuľky vyjadruje podiel obežného resp. neobežného majetku na celkovom majetku Slovenskej televízie. Z uvedeného vyplýva, že k 31.12.2010 sa na aktívach STV podieľal neobežný majetok 79 % a obežný majetok 12% - ostávajúcich 9 % tvorili prechodné účty aktív.

F. Cash-flow – nepriama metóda

K 31.12.2010 predstavoval stav peňažných prostriedkov a ekvivalentov sumu 3 260 717 € (bankové účty, pokladnice, ceniny). Oproti stavu k 1.1. 2010 došlo k nárastu o 577 890 €. Vývoj cash-flow za obdobie 2006-2010 vyjadruje nasledovná tabuľka:

TAB. Č. 46

v €	Rok 2006	Rok 2007	Rok 2008	Rok 2009	Rok 2010
Stav peňažných prostriedkov a ekvivalentov	10 995 652	6 860 586	3 407 223	2 682 827	3 260 717
Zmena stavu	-633 306	-4 135 066	-3 453 363	-724 396	577 890
z toho:					
Čistý peňažný tok prevádzkovej činnosti	754 066	-1 115 946	5 521 974	3 340 496	1 275 305
Čistý peňažný tok investičnej činnosti	-1 387 372	-3 019 120	-5 589 358	-1 033 436	-545 084
Čistý peňažný tok finančnej činnosti	0	0	-3 385 979	-3 031 456	-152 331

Podrobnejší prehľad o finančných tokoch Slovenskej televízie počas roka 2010 vyjadruje nasledujúca tabuľka vyjadrujúca cash-flow tzv. nepriamou metódou:

v €

TAB.Č.47

Č.r. - označ.	Text položky	k 31.12.2010
001 - A.	Peňažné toky z prevádzkovej činnosti	
002 - +Z./-S.	Zisk/Strata (+/-)	-25 318 019
003 - A.1.	NEPEŇAŽNÉ OPERÁCIE OVPLYVŇUJÚCE VH Z BEŽNEJ ČINNOSTI	12 056 008
015 - A.2.	ZMENY STAVU PRACOVNÉHO KAPITÁLU	14 573 001
020 - A.3.	ÚROKY ÚČTOVANÉ DO NÁKLADOV (+)	7 088
021 - A.4.	ÚROKY ÚČTOVANÉ DO VÝNOSOV (-)	-15 184
022 - A*	VH Z BČ PRED ZDANENÍM UPRAVENÝ Z./S.+A.1.+A.2.+A.3.+A.4.	1 302 894
023 - A.5.	POLOŽKY VYLÚČENÉ Z PČ (PATRIACE DO IČ A FČ)	-23 001
027 - A.6.	ŠPECIFICKÉ POLOŽKY PČ	-12 684
038 - A**	PEŇAŽNÉ TOKY PRED ALTER.VYKAZ..A OST.POLOŽKAMI A*+A.5.+A.6.	1 267 209
039 - A.7.	ALTERNATÍVNE VYKAZOVANÉ POLOŽKY PČ	8 096
044 - A.8.	OSTATNÉ POLOŽKY OVPLYVŇUJÚCE PEŇ.TOKY PČ	0
045 - A***	ČISTÝ PEŇAŽNÝ TOK PČ	1 275 305
046 - B.	Peňažné toky z investičnej činnosti	
047 - B.1.	VÝDAVKY SPOJENÉ S OBSTARANÍM NEOBEŽNÉHO MAJETKU	-405 084
052 - B.2.	PRÍJMY Z PREDAJA NEOBEŽNÉHO MAJETKU	
056 - B.3.	PEŇAŽNÉ TOKY Z PRENÁJMU VECÍ PRENAJÍMANÝCH AKO CELOK	
059 - B.4.	PEŇAŽNÉ TOKY Z ÚVEROV A POŽIČIEK VOČI SPRIAZNENÝM OSOBÁM	-140 000
062 - B.5.	ŠPECIFICKÉ POLOŽKY IČ	
065 - B.6.	ALTERNATÍVNE VYKAZOVANÉ POLOŽKY IČ	
072 - B.7.	OSTATNÉ POLOŽKY OVPLYVŇUJÚCE PEŇAŽNÉ TOKY IČ	
073 - B***	ČISTÝ PEŇAŽNÝ TOK IČ	-545 084
074 - C.	ČISTÝ PEŇAŽNÝ TOK PO FINANCOVANÍ INVESTÍCIÍ A***+B***	730 221
075 - D.	Peňažné toky z finančných činností	
076 - D.1.	ZMENY STAVU DLHODOBÝCH A KRÁTKODOBÝCH ZÁVAZKOV FČ	
084 - D.2.	PEŇAŽNÉ TOKY V OBLASTI VLASTNÉHO IMANIA	
091 - D.3.	ŠPECIFIKÁ POLOŽKY FČ	
095 - D.4.	ALTERNATÍVNE VYKAZOVANÉ POLOŽKY FČ	-152 331
102 - D.5.	OSTATNÉ POLOŽKY OVPLYVŇUJÚCE PEŇAŽNÉ TOKY FČ (+/-)	
103 - D***	ČISTÝ PEŇAŽNÝ TOK FČ	-152 331
107 - F.	ZMENA STAVU PEŇ.PROSTRIEDKOV A EKVIVALENTOV A***+B***+D***+E.	577 890
108 - G.	Stav peň.prostriedkov a ekvivalentov na začiatku účtovného obdobia (k 1.1.)	2 682 827
109 - H.	Zostatok peň.prostriedkov a ekvivalentov na konci účtovného obdobia (k 31.12.)	3 260 717
110 - I.	ZMENA STAVU PEŇ.PROSTRIEDKOV A EKVIVALENTOV H.-G.	577 890
111 - J.	KONTROLNÝ VÝPOČET F.-I. (MÁ BYŤ = 0)	0

G. Cash-flow – príjmy a výdavky v štruktúre ekonomickej klasifikácie

K 31.12.2010 predstavoval stav peňažných prostriedkov (stav na bankových účtoch okrem účtov sociálneho fondu a Konta Nádeje a stav v pokladniciach) sumu 3 006 004 €. Oproti stavu k 1.1. 2010 (2 380 128 €) došlo k nárastu o 625 876 €.

TAB.Č.48

ekonomická klasifikácia	(v eurách)	2009	R 2010	2010	skutočnosť
		skutočnosť	rozpočet	upravený rozpočet	k 31.12.2010
	Príjmy spolu	72 210 148	64 829 580	87 719 360	74 421 324
100	▪ daňové príjmy	53 960 783	54 216 734	54 248 734	53 315 707
139001	poplatky za službu verejnosti podľa zákona č. 68/2008	53 963 720	54 216 734	54 216 734	53 134 774
139001	koncesionárske poplatky podľa zákona č. 212/1995	-2 938	0	32 000	180 933
200	▪ nedaňové príjmy, z toho:	5 780 251	9 012 846	13 398 687	6 151 824
210	príjmy z podnikania a z vlastníctva majetku	269 301	283 200	254 534	273 562
211003	dividendy	33 125		39 634	39 634
220	administratívne a iné poplatky, z toho	5 279 379	8 724 146	13 138 653	5 806 305
223001	za predaj výrobkov a služieb, z toho	5 276 636	8 724 146	13 138 653	5 798 551
	z reklamy	4 097 726		12 322 000	4 950 061
230	kapitálové príjmy	196 130			
240	úroky z tuzemských úverov, pôžičiek...	4 802	5 500	5 500	544
290	ostatné nedaňové príjmy	30 638			71 414
300	▪ granty a transfery, z toho	9 380 423	0	19 740 000	12 573 665
310	tuzemské bežné transfery a granty, z toho	9 339 900	0	19 740 000	12 500 000
312	transfer v rámci verejnej správy	9 339 900	0	19 740 000	12 500 000
312001	zo štátneho rozpočtu	9 339 900		19 740 000	12 500 000
340	prostriedky z rozpočtu EU	40 523			73 665
400	▪ príjmové finančné operácie, z toho:	3 088 691	1 600 000	331 939	2 380 128
453	zostatok prostriedkov z predchádzajúcich rokov	3 088 691	1 600 000	331 939	2 380 128
500	▪ prijaté úvery, pôžičky a návratné finančné výpomoci				

	Výdavky spolu	69 830 020	63 229 580	87 387 421	71 415 320
600	▪ bežné výdavky, z toho:	68 664 829	61 569 580	85 183 445	70 226 418
610	mzdy	13 371 747	13 457 915	12 961 621	12 863 501
620	odvody	4 579 342	4 562 229	4 485 885	4 391 353
630	tovary a služby	48 637 218	41 486 867	65 591 870	50 665 663
640	bežné transfery	2 076 523	2 062 569	2 144 069	2 302 803
641012	ostatným subjektom verejnej správy (RTVS, s.r.o.)	1 839 339	1 843 369	1 843 369	1 804 465
641012	ostatným subjektom verejnej správy (AF)	0	0	0	250 992
650	splácanie úrokov súvisiacich s úvermi				3 097
700	▪ kapitálové výdavky	972 415	1 660 000	2 063 976	1 033 782
800	▪ výdavky z transakcií s fin. akt. a pas., z toho: (FO)	192 776	0	140 000	155 120
810	úvery, pôžičky, návratné finančné výpomoci..	192 776	0	140 000	140 000
814	účasť na majetku	192 776		140 000	140 000
820	splácanie istín				15 120

	Celkový prebytok/schodok	2 380 128,3	1 600 000,0	331 939,0	3 006 004,0
	- vylúčenie finančných operácií	-2 895 915,5	-1 600 000,0	-191 939,0	-2 225 008,0
400,5	▪ vylúčenie príjmových finančných operácií	-3 088 691,2	-1 600 000,0	-331 939,0	-2 380 128,3
800	▪ vylúčenie výdavkových finančných operácií	192 775,7	0,0	140 000,0	155 120,3
	Prebytok / schodok STV (ESA 95)	-515 787,2	0,0	140 000,0	780 996,0

V. PRÍLOHY

OBSAH:

1. Správa nezávislého audítora a účtovná závierka STV za rok 2010
2. Uznesenie Rady RTVS č 25./2011 k účtovnej závierke STV za rok 2010
3. Vyhodnotenie plnenia záväzku vyplývajúceho zo zmluvy so štátom
4. Vyhodnotenie miery využitia povoleného času STV na vysielanie reklamy a vplyv znižovania podielu reklamného času na dosahované príjmy z reklamy na rok 2010
5. Stanovisko Rady RTVS k výsledku hospodárenia Slovenskej televízie v roku 2010



SPRÁVA NEZÁVISLÉHO AUDÍTORA

za rok 2010

**z preskúmania účtovnej závierky
verejnoprávnej inštitúcie**

**Rozhlas a televízia Slovenska -
organizačná zložka Slovenská televízia**

Bratislava



SPRÁVA NEZÁVISLÉHO AUDÍTORA

Štatutárnemu orgánu a Rade Rozhlasu a televízie Slovenska

Uskutočnili sme audit príloženej účtovnej závierky verejnoprávnej inštitúcie **Rozhlas a televízia Slovenska – organizačná zložka Slovenská televízia**, so sídlom v Bratislave, IČO: 47 232 480, ktorá obsahuje súvahu k 31. decembru 2010, výkaz ziskov a strát a poznámky za rok končiaci k tomuto dátumu, ako aj prehľad významných účtovných zásad a účtovných metód a ďalších vysvetľujúcich poznámok.

Zodpovednosť vedenia spoločnosti za účtovnú závierku

Vedenie spoločnosti je zodpovedné za zostavenie a objektívnu prezentáciu tejto účtovnej závierky v súlade so Zákonom o účtovníctve č. 431/2002 Z.z. v znení jeho dodatkov. Táto zodpovednosť zahŕňa návrh, implementáciu a zachovávanie interných kontrol relevantných pre prípravu a objektívnu prezentáciu účtovnej závierky, ktorá neobsahuje významné nesprávnosti v dôsledku podvodu alebo chyby, ďalej výber a uplatňovanie vhodných účtovných zásad a účtovných metód, ako aj uskutočnenie účtovných odhadov primeraných za daných okolností.

Zodpovednosť audítora

Našou zodpovednosťou je vyjadriť názor na túto účtovnú závierku na základe nášho auditu. Audit sme uskutočnili v súlade s Medzinárodnými audítorskými štandardmi. Podľa týchto štandardov máme dodržiavať etické požiadavky, naplánovať a vykonať audit tak, aby sme získali primerané uistenie, že účtovná závierka neobsahuje významné nesprávnosti.

Súčasťou auditu je uskutočnenie postupov na získanie audítorských dôkazov o sumách a údajoch vykázaných v účtovnej závierke. Zvolené postupy závisia od rozhodnutia audítora, vrátane posúdenia rizika významných nesprávností v účtovnej závierke, či už v dôsledku podvodu alebo chyby. Pri posudzovaní tohto rizika audítor berie do úvahy interné kontroly relevantné pre zostavenie a objektívnu prezentáciu účtovnej závierky v účtovnej jednotke, aby mohol navrhnúť audítorské postupy vhodné za daných okolností, nie však za účelom vyjadrenia názoru na účinnosť interných kontrol účtovnej jednotky. Audit ďalej obsahuje zhodnotenie vhodnosti použitých účtovných zásad a účtovných metód a primeranosti účtovných odhadov uskutočnených manažmentom, ako aj zhodnotenie prezentácie účtovnej závierky ako celku.

Sme presvedčení, že audítorské dôkazy, ktoré sme získali, poskytujú dostatočné a vhodné východisko pre náš názor.

Názor

Podľa nášho názoru účtovná závierka poskytuje pravdivý a objektívny pohľad na finančnú situáciu verejnoprávnej inštitúcie Rozhlas a televízia Slovenska – organizačná zložka Slovenská televízia k 31. decembru 2010 a na výsledky jej hospodárenia za rok končiaci k danému dátumu v súlade so Zákonom o účtovníctve.

Bez vplyvu na náš názor, upozorňujeme na nasledovné skutočnosti:

1. Ako je uvedené v čl.II ods.1 poznámok k účtovnej závierke, od 1.1.2011 existuje Slovenská televízia ako organizačná zložka novovzniknutého subjektu Rozhlas a televízia Slovenska (RTVS) zriadeného zákonom č.532/2010 Z.z., ktorý vznikol zlúčením Slovenskej televízie a Slovenského rozhlasu. V tejto správe vyjadrujeme náš názor výlučne na účtovnú závierku organizačnej zložky Slovenská televízia.
2. Ako je uvedené v čl.II ods.1 poznámok k účtovnej závierke, účtovná závierka bola zostavená za predpokladu pokračovania v činnosti, avšak súčasná finančná situácia spoločnosti ohrozuje dlhodobé plnenie zákonných úloh a tiež samostatnú existenciu spoločnosti a je závislá od štátnej pomoci vo forme dotácií.

3. Ako je uvedené v čl.III ods.10 a), spoločnosť vytvorila v roku 2010 významnú sumu rezerv na obchodno-právne súdne spory vo výške 3 560 tis. EUR a sankčné úroky z omeškania úhrad záväzkov v sume 1 613 tis. EUR.
4. Ako je uvedené v čl. VI. poznámok k účtovnej závierke, spoločnosť identifikovala skutočnosti, ktoré môžu v budúcnosti zásadným spôsobom ovplyvniť jej finančnú situáciu, najmä riziká vyplývajúce z prebiehajúcich súdnych sporov, riziko zníženia výšky príjmov z titulu zrušenia zákona o poplatkoch za služby verejnosti a zvýšené finančné nároky na odstupné a odchodné zamestnancov z dôvodu prijatia nového Organizačného poriadku RTVS uznesením Rady RTVS č. 13/2011 zo dňa 14.3.2011

Banská Bystrica, 22. marca 2011

BDR, spol. s r.o. Banská Bystrica
M. M. Hodžu 3, 974 01 Banská Bystrica
Licencia SKAu č. 6
Obchodný register Okresného súdu Banská Bystrica
Oddiel: Sro, Vložka číslo: 98/S, IČO: 00614556

Ing. Ľudmila Svätovánska Kiňová, MBA
Zodpovedný audítor, licencia SKAu č. 936



Súvaha Úč NUJ 1 - 01

SÚVAHA

k 31.12.2010

(v eurách)

Za bežné účtovné obdobie od mesiac rok do mesiac rok
 0 1 2 0 1 0 1 2 2 0 1 0

Za bezprostredne predchádzajúce účtovné obdobie mesiac rok do mesiac rok
 0 1 2 0 0 9 1 2 2 0 0 9

Daňové identifikačné číslo

2 0 2 3 1 6 9 9 7 3

Účtovná zvierka:

- riadna
 - mimoriadna
 - priebežná

IČO

4 7 2 3 2 4 8 0

Názov účtovnej jednotky

R O Z H L A S A T E L E V I Z I A S L O V E N S K A
z i o ž k a S L O V E N S K Á T E L E V I Z I A

Sídlo účtovnej jednotky

Ulica a číslo

M Ý T N A 1

PSČ

8 1 7 5 5

Názov obce

B R A T I S L A V A

Smerové číslo telefónu

0 2

Číslo telefónu

6 0 6 1 3 3 7 0

Číslo faxu

6 0 6 1 4 4 1 9

e-mailová adresa

m a r i a . k o v a c o v a @ s t v . s k

Zostavené dňa:

Podpisový záznam osoby zodpovednej za vedenie účtovníctva:

Podpisový záznam osoby zodpovednej za zostavenie účtovnej zvierky:

Podpisový záznam štatutárneho orgánu alebo člena štatutárneho orgánu účtovnej jednotky:

Strana aktív		č.r.	Účtovné obdobie - rok 2010			rok 2009
a	b	Brutto	Korekcia	Netto	Netto	
A. NEOBEŽNÝ MAJETOK	r. 002+009+021	001	122 137 740	92 688 999	29 448 741	33 612 623
1. Dlhodobý nehmotný majetok	r. 003 až 008	002	3 840 567	3 402 063	438 504	421 728
Nehmotné výsledky z vývojovej a obdobnej činnosti (012-(072+091AÚ))	003					
Softvér (013-(073+091AÚ))	004	3 291 878	2 877 889	413 989	240 908	
Oceniteľné práva (014-(074+091AÚ))	005					
Ostatný dlhodobý nehmotný majetok (018+019)-(078+079+091AÚ))	006					
Obstaranie dlhodobého nehmotného majetku (041-093)	007	548 689	524 174	24 515	180 820	
Poskytnuté preddavky na dlhodobý nehmotný majetok (051-095AÚ))	008					
2. Dlhodobý hmotný majetok	r. 010 až 020	009	117 732 332	88 751 677	28 980 655	32 612 777
Pozemky (031)	010	7 076 837		7 076 837	7 076 837	
Umelecké diela a zbierky (032)	011	38 978		38 978	39 093	
Stavby (021-(081+092AÚ))	012	41 077 422	25 016 902	16 060 520	17 285 585	
Samostatné hnutelné veci a ich súbory (022-(082+092AÚ))	013	64 707 493	59 272 814	5 434 679	7 466 398	
Dopravné prostriedky (023-(083+092AÚ))	014	4 662 453	4 456 406	206 047	521 038	
Pestovateľské celky trvalých porastov (025-(085+092AÚ))	015					
Základné stádo a ťažné zvieratá (026-(086+092AÚ))	016					
Drobný dlhodobý hmotný majetok (028-(088+092AÚ))	017	5 555	5 555	0	0	
Ostatný dlhodobý hmotný majetok (029-(089+092AÚ))	018					
Obstaranie dlhodobého hmotného majetku (042-094)	019	163 594		163 594	223 826	
Poskytnuté preddavky na dlhod.hm. Majetok (052-095AÚ))	020					
3. Finančné investície	r. 022 až 028	021	564 841	535 259	29 582	578 118
Podielové cenné papiere a vklady v obchodných spoločnostiach v ovládanej osobe (061-096AÚ))	022	19 916		19 916	33 194	
Podielové cenné papiere a vklady v obchodných spoločnostiach s podstatným vplyvom (062-096AÚ))	023	544 925	535 259	9 666	544 924	
Dlhové cenné papiere držané do splatnosti (065-096AÚ))	024					
Pôžičky podnikom v skupine a ostatné pôžičky (066+067)-096AÚ))	025					
Ostatný dlhodobý finančný majetok (069-096AÚ))	026					
Obstaranie dlhodobého finančného majetku (043-096AÚ))	027					
Poskytnuté preddavky na dlhodobý fin.majetok (053-096AÚ))	028					
Kontrolné číslo	r. 001 až 028	991	366 413 220	278 066 997	88 346 223	100 837 869

Strana aktív			Účtovné obdobie - rok 2010			rok 2009
			Brutto	Korekcia	Netto	Netto
a	b					
B. OBEŽNÝ MAJETOK	r.030+037+042+051	029	6 157 693	1 554 883	4 602 810	4 685 362
1. Zásoby	r. 031 až 036	030	81 108	10 840	70 268	89 086
Materiál	(112+119)-191)	031	74 310	10 840	63 470	81 029
Nedokončená výroba a polotovary vlastnej výroby	(121+122)-(192+193)	032				
Výrobky	(123-194)	033	4 883		4 883	6 506
Zvieratá	(124-195)	034				
Tovar	(132+139)-196)	035	1 915		1 915	1 551
Poskytnuté prev. preddavky na zásoby	(314-391AÚ)	036	0		0	0
2. Dlhodobé pohľadávky	r. 038 až 041	037				
Pohľadávky z obchodného styku	(311AÚ až 314AÚ)-391AÚ)	038				
Ostatné pohľadávky	(315AÚ-391AÚ)	039				
Pohľadávky voči účastníkom združení	(358AÚ-391AÚ)	040				
Iné pohľadávky	(335AÚ+373AÚ+375AÚ+378AÚ)-(391AÚ)	041				
3. Krátkodobé pohľadávky	r. 043 až 050	042	2 815 868	1 544 043	1 271 825	1 913 449
Pohľadávky z obchodného styku	(311AÚ až 314AÚ)-391AÚ)	043	2 586 951	1 389 561	1 197 390	1 826 998
Ostatné pohľadávky	(315AÚ - 391AÚ)	044	34 002	12 490	21 512	24 859
Zúčtovanie zo Sociálnou a zdravotnými poisťovňami	(336)	045				
Daňové pohľadávky	(341až 345)	046				0
Pohľadávky z dôvodu finančných vzťahov k ŠR a rozpočtom územnej samosprávy	(346+348)	047				
Pohľadávky voči účastníkom združení	(358AÚ-391AÚ)	048				
Spojovací účet združení	(396-391AÚ)	049				
Iné pohľadávky	(335AÚ+373AÚ+375AÚ+378AÚ)-(391AÚ)	050	194 915	141 992	52 923	61 592
4. Finančný majetok	r. 052 až 056	051	3 260 717		3 260 717	2 682 827
Pokladnica	(211+213)	052	26 311		26 311	44 197
Bankové účty	(221AÚ+261)	053	3 234 406		3 234 406	2 638 630
Bankové účty s dobou viazaností dlhšou ako 1 rok	(221AÚ)	054				
Krátkodobý fin.majetok	(251+253+255+256+257)-291AÚ	055				
Obstaranie krátkodobého finančného majetku	(259-291AÚ)	056				
C. ČASOVÉ ROZLIŠENIE	r.058 až 059	057	3 380 317		3 380 317	5 860 714
Náklady budúcich období	(381)	058	3 380 317		3 380 317	5 860 714
Príjmy budúcich období	(385)	059	0		0	0
AKTÍVA celkom	r.001+029+057	060	131 675 750	94 243 882	37 431 868	44 158 699
Kontrolné číslo	r. 029 až 060	992	156 909 463	98 908 531	58 000 932	69 936 213

Strana pasív		č.r.	Účtovné obdobie rok 2010	rok 2009
a		b	5	6
A. VLASTNÉ ZDROJE KRYTIA MAJETKU r. 062+068+072+073		061	1 727 103	27 197 544
1.	Imanie a peňažné fondy r. 063 až 067	062	44 078 035	44 078 035
	Základné imanie (411)	063	44 078 035	44 078 035
	Peňažné fondy tvorené podľa osobitného predpisu (412)	064		
	Fond reprodukcie (413)	065		
	Oceňovací rozdiel z precenenia majetku a záväzkov (414)	066		
	Oceňovací rozdiel z precenenia kapitálových účastníkov (415)	067		
2.	Fondy tvorené zo zisku r. 069 až 071	068	620 201	620 201
	Rezervný fond (421)	069	620 201	620 201
	Fondy tvorené zo zisku (423)	070		
	Ostatné fondy (427)	071		
3.	Nevysporiadaný výsledok hospodárenia mln.rokov +/-428	072	-17 653 023	-11 874 816
4.	Výsledok hospodárenia za účtovné obdobie r. 060 - (r.062 + 068 + 072 + 074 + 101)	073	-25 318 110	-5 625 876
B. CUDZIE ZDROJE r. 075 + 079 + 087 + 097		074	35 664 878	16 921 103
1.	Rezervy r.076 až 078	075	11 200 933	6 127 037
	Rezervy zákonné (451AÚ)	076		
	Ostatné rezervy (459AÚ)	077	10 651 836	5 571 244
	Krátkodobé rezervy (323 + 451AÚ + 459AÚ)	078	549 097	555 793
2.	Dlhodobé záväzky r. 080 až 086	079	646 787	749 467
	Záväzky zo sociálneho fondu (472)	080	7 690	20 283
	Vydané dlhopisy (473)	081		
	Záväzky z nájmu (474)	082	103 661	0
	Dlhodobé prijaté preddávky (475)	083	450 000	0
	Dlhodobé nevyfakturované dodávky (476)	084	85 436	94 358
	Dlhodobé zmenky na úhradu (478)	085		
	Ostatné dlhodobé záväzky (373AÚ + 479AÚ)	086	0	634 826
3.	Krátkodobé záväzky r. 088 až 096	087	23 817 158	10 044 599
	Záväzky z obchodného styku (321 až 326) okrem 323	088	21 419 324	8 011 292
	Záväzky voči zamestnancom (331+ 333)	089	989 522	972 894
	Zúčtovanie so Sociálnou a zdravotnými poisťovňami (336)	090	512 069	562 526
	Daňové záväzky (341 až 345)	091	482 815	300 678
	Záväzky z titulu finančných vzťahov k štátnemu rozpočtu a rozpočtom územnej samosprávy (346+348)	092	306 391	0
	Záväzky z upísaných nesplatených CP a vkladov (367)	093	0	140 000
	Záväzky voči účastníkom združení (368)	094		
	Spojovací účet pri združení (396)	095		
	Ostatné záväzky (379AÚ + 373AÚ + 474AÚ + 479AÚ)	096	107 037	57 209
4.	Bankové výpomoci a pôžičky r. 098 až 100	097		
	Dlhodobé bankové úvery (461AÚ)	098		
	Bežné bankové úvery (231+ 232 + 461AÚ)	099		
	Prijaté krátkodobé finančné výpomoci (241+ 249)	100		
C. ČASOVÉ ROZLIŠENIE r. 102 až 103		101	39 887	40 052
	Výdavky budúcich období (383)	102	3 146	
	Výnosy budúcich období (384)	103	36 741	40 052
PASÍVA celkom r. 061 + 074 + 101		104	37 431 868	44 158 699
	Kontrolné číslo r. 061 až 104	993	278 600 984	229 096 820

Číslo účtu	Náklady	Číslo riadku	Činnosť			
			Hlavná nezdaňovaná	Podnikateľská zdaňovaná	Spolu	Bezprostredne predchádzajúce účtovné obdobie
			7	8	9	10
501	Spotreba materiálu	01	1 177 421		1 177 421	1 255 210
502	Spotreba energie	02	1 636 952		1 636 952	1 950 034
504	Predaný tovar	03	15 087		15 087	17 542
511	Opravy a udržiavanie	04	391 804		391 804	359 166
512	Cestovné	05	534 870		534 870	375 698
513	Náklady na reprezentáciu	06	44 472		44 472	51 300
518	Ostatné služby	07	55 563 804		55 563 804	41 320 552
521	Mzdové náklady	08	13 614 825		13 614 825	13 957 081
524	Zákonné sociálne poistenie a zdrav.poisťenie	09	4 347 021		4 347 021	4 514 391
525	Ostatné sociálne poistenie	10				
527	Zákonné sociálne náklady	11	644 298		644 298	549 184
528	Ostatné sociálne náklady	12	121 958		121 958	87 631
531	Daň z motorových vozidiel	13				
532	Daň z nehnuteľností	14	207 373		207 373	208 530
538	Ostatné dane a poplatky	15	81 851		81 851	49 289
541	Zmluvné pokuty a penále	16	1 631 648		1 631 648	32 299
542	Ostatné pokuty a penále	17	39 473		39 473	15 533
543	Odpísanie pohľadávky	18				4 226
544	Úroky	19	7 088		7 088	9 191
545	Kurzové straty	20	98 375		98 375	69 047
546	Dary	21				6 001
547	Osobitné náklady	22				
548	Manká a škody	23	2 915		2 915	9 195
549	Iné ostatné náklady	24	11 488 873		11 488 873	6 040 812
551	Odpisy dlhodobého nehmotného a hmotného majetku	25	4 568 966		4 568 966	5 149 289
552	Zostatková cena predaného dlhodobého nehmotného a hmotného majetku	26	0		0	34 481
553	Predané cenné papiere	27				
554	Predaný materiál	28				
555	Náklady na krátkodobý finančný majetok	29				
556	Tvorba fondov	30				
557	Náklady na precenenie cenných papierov	31				
558	Tvorba a zúčtovanie opravných položiek	32	1 209 842		1 209 842	582 102
559	Tvorba a zúčt. zákonných opravných položiek	33				
561	Poskytnuté príspevky organizačným zložkám	34				
562	Poskytnuté príspevky iným účtovným jednotkám	35				
563	Poskytnuté príspevky fyzickým osobám	36				
567	Poskytnuté príspevky z verejnej zbierky	37				
Účtová trieda 5 celkom r. 1 až 37		38	97 428 916	0	97 428 916	76 647 784
Kontrolné číslo r. 01 až 38		994	194 857 832	0	194 857 832	153 295 568

Číslo účtu	Výnosy	Číslo riadku	Činnosť			
			Hlavná nezdaňovaná	Podnikateľská zdaňovaná	Spolu	Bezprostredne predchádzajúce účtovné obdobie
			7	8	9	10
601	Tržby za vlastné výrobky	39	1 402		1 402	2 711
602	Tržby z predaja služieb	40	6 766 461		6 766 461	7 310 268
604	Tržby za predaný tovar	41	22 861		22 861	28 761
611	Zmena stavu zásob nedokončenej výroby	42				
612	Zmena stavu zásob polotovarov	43				
613	Zmena stavu zásob výrobkov	44	-1 482		-1 482	-892
614	Zmena stavu zásob zvierat	45				
621	Aktivácia materiálu a tovaru	46	23 001		23 001	0
622	Aktivácia vnútroorganizačných služieb	47				
623	Aktivácia dlhodobého nehmotného majetku	48				
624	Aktivácia dlhodobého hmotného majetku	49				
641	Zmluvné pokuty a penále	50	0		0	3 319
642	Ostatné pokuty a penále	51	996		996	
643	Platby za odpísané pohľadávky	52	200		200	567
644	Úroky	53	15 184		15 184	9 007
645	Kurzové zisky	54	9 588		9 588	34 685
646	Prijaté dary	55				
647	Osobitné výnosy	56				
648	Zákonné poplatky	57	53 319 108		53 319 108	53 960 783
649	Iné ostatné výnosy	58	62 344		62 344	94 314
651	Tržby z predaja dlhodobého nehmotného a hmotného majetku	59	0		0	196 130
652	Výnosy z dlhodobého finančného majetku	60	108 024		108 024	33 125
653	Tržby z predaja cenných papierov a vkladov	61				
654	Tržby z predaja materiálu	62				
655	Výnosy z krátkodobého finančného majetku	63				
656	Výnosy z použitia fondu	64	0		0	0
657	Výnosy z precenenia cenných paplerov	65				
658	Výnosy z nájmu majetku	66				
661	Prijaté príspevky od organizačných zložiek	67				
662	Prijaté príspevky od iných organizácií	68				
663	Prijaté príspevky od fyzických osôb	69				
664	Prijaté členské príspevky	70				
665	Príspevky z podielu zaplatenej dane	71				
667	Prijaté príspevky z verejných zbierok	72				
691	Dotácie	73	11 783 210		11 783 210	9 350 310
Účtová trieda 6 celkom r.39 až 73		74	72 110 897		72 110 897	71 023 088
Výsledok hospodárenia pred zdanením r.74 - 38		75	-25 318 019		-25 318 019	-5 624 696
591	Daň z príjmov	76	91		91	1 180
595	Dodatkové odvody dane z príjmov	77				
Výsledok hospodárenia po zdanení (r.75 - (r.76+r.77)) (+/-)		78	-25 318 110		-25 318 110	-5 625 876
Kontrolné číslo r. 39 až 78		995	194 860 980		194 860 980	153 299 712

Poznámky k účtovnej závierke

(v zmysle §17 a 18 zákona č. 431/2002 Z.z. a prílohy č. 4 k opatreniu č. MF 25682/2007-74)

k 31.12.2010

Čl. I

Všeobecné údaje

1. Názov a sídlo účtovnej jednotky:

Rozhlas a televízia Slovenska
Organizačná zložka Slovenská televízia
Mýtna 1
817 55 Bratislava

Dátum zápisu do OR: 13.1.2011

IČO: 47232480

Účtovné obdobie: 1.1.2010 – 31.12.2010

2. Informácie o členoch orgánov STV

Podľa zákona č. 16/2004 Z.z. o Slovenskej televízii sú orgánmi STV (stav k 31.12.2010):

a) *Rada Slovenskej televízie*

- má 15 členov: Richard Herrgott – 1. podpredseda, PhDr. Marta Danielová – 2. podpredseda, Mgr. Martin Kákoš, Mgr. Ingrid Fašiangová, Mgr. Nad'a Lazarová, Ing. Mgr. Miriam Letašiová, Mgr. Marián Gábor, Mgr. Anna Miklovičová, Ing. Marián Tkáč, PhD, Mgr. Peter Kubica, Martin Petrenko, Ing. Mgr. Peter Kabát, Mgr. Andrej Miklánek, Ing. Ivan Podstupka

b) *Dozorná komisia Slovenskej televízie*

- má 3 členov: JUDr. Andrej Holák – poverený vykonávaním funkcie predsedu, JUDr. Branislav Jablonka, Ing. Jaroslav Pápay

c) *Generálny riaditeľ* – Mgr. Štefan Nižňanský – štatutárny zástupca STV

3. Opis činnosti účtovnej jednotky

Postavenie, poslanie, úlohy a činnosť Slovenskej televízie upravuje zákon č. 16/2004 Z.z. o Slovenskej televízii v znení neskorších predpisov.

V zmysle tohto zákona je Slovenská televízia vysielateľom, ktorého poslaním je poskytovať službu verejnosti v oblasti televízneho vysielania. Podrobnejší výklad poslania Slovenskej televízie upravuje §3 tohto zákona.

Hlavnou činnosťou Slovenskej televízie (§5) je najmä:

- vysielanie televíznej programovej služby na dvoch celoplošných terestriálnych okruhoch, po jeho ukončení vysielanie na 4 okruhoch verejno-právneho multiplexu (najneskôr 1.1.2012),
- zabezpečovanie tvorby, výroby a nákupu programov a ich šírenia,
- vysielanie väčšinového podielu programov vo verejnom záujme,
- vysielanie teletextu,
- vyvážené regionálne vysielanie a vysielanie v jazykoch národnostných menšín a iných sociálnych skupín a menšín,
- poskytovanie vysielacieho času štátnym orgánom na výzvy v krízových situáciách a iné dôležité oznámenia,
- zabezpečovanie činnosti archívu Slovenskej televízie, ochrany diel a umeleckých výkonov.

Podnikateľská činnosť STV je upravená §6 zákona o STV. Podnikateľská činnosť, v zmysle tohto paragrafu, nie je jasne definovaná.

4. Údaje o priemernom počte zamestnancov:

a/ *za sledované účtovné obdobie - rok 2010*

Priemerný počet zamestnancov:	1003
Počet zamestnancov k 31.12.2010:	981
z toho riadiacich:	87

b/ *za predchádzajúce účtovné obdobie - rok 2009*

Priemerný počet zamestnancov:	1030
Počet zamestnancov k 31.12.2009:	1008
z toho riadiacich:	85

5. Právny dôvod zostavenia účtovnej závierky:
- riadna účtovná závierka v zmysle § 17 a 18 zákona č. 431/2002 Z.z.o účtovníctve v znení neskorších predpisov.
6. Účtovná závierka za predchádzajúce obdobie:
- bola schválená dňa 21.4.2010 Radou Slovenskej televízie (uznesenie č. 30/2010).
7. Údaje v poznámkach
- sú uvedené v celých eurách.

Čl. II

Informácie o účtovných zásadách a účtovných metódach

Slovenská televízia v roku 2010 viedla účtovníctvo, v zmysle §20 ods. 11 zákona č. 16/2004 Z.z. o Slovenskej televízii, podľa Opatrenia MF SR č. MF/24342/2007-74, ktorým sa ustanovujú podrobnosti o postupoch účtovania a účtovej osnovy pre účtovné jednotky, ktoré nie sú založené alebo zriadené za účelom podnikania v znení neskorších predpisov.

Od 1.1.2009 - prechodu Slovenskej republiky na menu euro - Slovenská televízia vedie účtovníctvo a zostavuje účtovnú závierku v tejto mene.

1. Informácia o splnení predpokladu pokračovania vo svojej činnosti

Účtovná závierka bola zostavená za predpokladu pokračovania v činnosti - od 1.1.2011 - ako organizačná zložka subjektu Rozhlas a televízia Slovenska (RTVS) zriadeného zákonom č. 532/2010 Z.z..

Súčasná finančná situácia RTVS ohrozuje dlhodobé plnenie zákonných úloh a tiež samotnú existenciu RTVS, ktorú nie je schopná riešiť iba z vlastných zdrojov a je závislá od štátnej pomoci vo forme dotácií.

2. Zmeny účtovných metód a účtovných zásad

Slovenská televízia v priebehu účtovného obdobia nevykonala žiadne zmeny účtovných metód alebo účtovných zásad.

3. Spôsob ocenenia jednotlivých položiek:

- a) dlhodobý nehmotný majetok obstaraný kúpou – obstarávacími cenami
- b) dlhodobý nehmotný majetok obstaraný vlastnou činnosťou – nemá vecnú náplň
- c) dlhodobý nehmotný majetok obstaraný iným spôsobom – nemá vecnú náplň
- d) dlhodobý hmotný majetok obstaraný kúpou – obstarávacími cenami
- e) dlhodobý majetok obstaraný vlastnou činnosťou – nemá vecnú náplň
- f) dlhodobý majetok obstaraný iným spôsobom – darovanie – reprodukčnou cenou
- g) dlhodobé finančné investície – obstarávacími cenami
- h) zásoby obstarané kúpou – obstarávacími cenami
- i) zásoby obstarané vlastnou činnosťou – vlastnými nákladmi, ktoré obsahovali priame náklady a časť nepriamych nákladov
- j) zásoby obstarané iným spôsobom – nemá vecnú náplň

- k) pohľadávky – menovitou hodnotou
pochybné a sporné pohľadávky – menovitou hodnotou znížené o opravné položky
- l) krátkodobé finančné investície – nemá vecnú náplň
- m) časové rozlíšenie na strane aktív – menovitou hodnotou
- n) záväzky, vrátane dlhopisov, pôžičiek a úverov – menovitou hodnotou
rezervy – odborným odhadom
- o) časové rozlíšenie na strane pasív – menovitou hodnotou
- p) deriváty – nemá vecnú náplň
- r) majetok a záväzky zabezpečené derivátmi – nemá vecnú náplň
- s) prenájatý majetok a majetok obstaraný na základe finančného prenájmu – menovitou hodnotou.

Obstarávacia cena majetku uvedeného v bode 2 sa skladá z ceny obstarania a nákladov súvisiacich s obstaraním. Náklady súvisiace s obstaraním predstavujú najmä náklady na dopravu, montáž a pod.

4. Odpisovanie dlhodobého majetku

STV v roku 2010 odpisovala dlhodobý majetok podľa odpisového plánu stanoveného Rozhodnutím generálneho riaditeľa STV z 15.10.2008 nasledovne:

a) *dlhodobý hmotný majetok*

- daňovo – v zmysle §26 a 27 zákona č. 595/03 Z.z. o dani z príjmov v znení neskorších predpisov,
- účtovne – 1., 2., 3. *odpisová skupina* - rovnomerné účtovné odpisy s dobou odpisovania v zmysle § 26 a odpisovými sadzbami stanovenými § 27 zákona č. 595/2003 Z.z. o daniach z príjmov,
4. *odpisová skupina (stavby)* – rovnomerné účtovné odpisy s dobou odpisovania 30 rokov a s ročnou odpisovou sadzbou 3,4%,

b) *dlhodobý nehmotný majetok*

- účtovne aj daňovo - 4 roky, v zmysle § 28 ods. 4 zákona č. 431/2002 Z.z. o účtovníctve ako aj v súlade s § 22 ods. 8 zákona č. 595/2003 Z.z. o daniach z príjmov, t.j. zhodne s účtovnými odpismi 1. odpisovej skupiny dlhodobého hmotného majetku,

c) *drobný dlhodobý hmotný majetok*

- predstavuje televíznu techniku a dopravné prostriedky nadobudnuté leasingom v predchádzajúcich účtovných obdobiach, ktorých obstarávacia cena je nižšia ako 1700 €
Sleduje sa na majetkových účtoch;

e) *drobný dlhodobý nehmotný majetok* – účtovala priamo do nákladov,

f) *pozemky* – sa neodpisovali,

g) *umelecké diela* – sa neodpisovali,

h) *výpravné prostriedky* – bez ohľadu na výšku obstarávacej ceny sa účtovali priamo do nákladov a ďalej sa sledovali v podsúvahovej evidencii

5. Prehľad dotácií a grantov poskytnutých účtovnej jednotke

STV vo vykazovanom období r. 2010 získala nasledovné dotácie:

- dotáciu 12 500 000 € zo Zmluvy č. MK 77/09/M o obsahoch, cieľoch a zabezpečení služieb verejnosti v oblasti televízneho vysielania na roky 2010 – 2014, z ktorej STV vyčerpala 11 689 629 €, zvyšných 810 371 € vrátila na účet MK SR.
- dotáciu z európskeho parlamentu (eurofondov) 93 581 € na výrobu relácie „Naša Európa“.

6. Informácie o významných skutočnostiach po závierkovom dni

Významné skutočnosti, ktoré nastali od 31.12.2010 do dňa zostavenia účtovnej závierky:

- od 1.1.2011 vznik subjektu Rozhlas a televízia Slovenska zákonom č. 532/2010, na základe ktorého sa Slovenská televízia zlučuje so Slovenským rozhlasom
- hospodárenie na základe rozpočtového provizória od 1.1.2011 na základe rozhodnutia zástupcu štatutárneho orgánu RTVS
- schválenie nového Organizačného poriadku RTVS (organizačnej štruktúry) uznesením Rady RTVS č. 13/2011 zo dňa 14.3.2011, ktorý bude mať dopad na stav zamestnanosti

Ďalšie informácie k čl. II:

Spôsob prepočtu údajov v cudzích menách

STV prepočítavala údaje v cudzích menách na tuzemskú menu euro a opačne príslušným referenčným kurzom Európskej centrálnej banky určeným a vyhláseným v deň predchádzajúci dňu uskutočnenia účtovného prípadu, okrem peňažných prostriedkov v cudzej mene, pri ktorých používala kurz, za ktorý boli tieto peňažné prostriedky nakúpené alebo predané.

Pri peňažných prostriedkoch v hotovosti - mien CZK a USD - STV používala plánovaný kurz (platný 31.12.2009), v zmysle rozhodnutia generálneho riaditeľa č. 4 zo dňa 27.1.2006.

Ku dňu zostavenia účtovnej závierky boli všetky údaje v cudzej mene prepočítané podľa § 37a ods. 4 zákona č. 465/08Z.z., ktorým sa dopĺňal zákon č. 431/2002 Z.z. o účtovníctve v znení neskorších úprav.

Spôsob výpočtu dane z príjmov

STV vedie účtovníctvo pre subjekty, ktoré nie sú založené za účelom podnikania. V takejto účtovnej jednotke, vo Výkaze ziskov a strát, je činnosť členená na - Hlavnú činnosť nezdaňovanú a Podnikateľskú činnosť zdaňovanú. STV v časti Podnikateľská činnosť zdaňovaná nevykazuje žiadne údaje, lebo ich v tomto členení nesleduje priebežne počas roka z dôvodov technickej a administratívnej náročnosti.

STV vypočítala daň z príjmov právnických osôb z údajov za STV ako celok, postupom podľa príslušných ustanovení zákona č. 595/2003 Z.z. o dani z príjmov v znení neskorších predpisov (§ 12; § 13; § 17/16). Za hlavnú oslobodenú činnosť považuje výnosy z úhrad za služby verejnosti, ku ktorým sú priradené v rovnakom pomere nedaňové náklady (§ 13/1/e); príjmy z predaja majetku sú zdanené bez úprav (§ 17/16).

Čl. III
Informácie, ktoré dopĺňajú a vysvetľujú údaje v súvahe

1. Dlhodobý nehmotný majetok a dlhodobý hmotný majetok (a, b)

Druh majetku	Stav k: Zmeny stavu:	Obstarávacie ceny	Oprávky	Zostatkové ceny
Software (013, 073)	1.1.2010 + prírastky - úbytky 31.12.2010	3 053 381 342 942 104 445 3 291 878	2 812 473 169 861 104 445 2 877 889	240 908 413 989
Pozemky (031)	1.1.2010 + prírastky - úbytky 31.12.2010	7 076 837 7 076 837	0 0	7 076 837 7 076 837
Umelecké diela a zbierky (032)	1.1.2010 + prírastky - úbytky 31.12.2010	39 093 115 38 978	0 0	39 093 38 978
Stavby (021)	1.1.2010 + prírastky - úbytky 31.12.2010	40 974 294 103 128 41 077 422	23 688 709 1 328 193 25 016 902	17 285 585 16 060 520
Stroje, prístroje a zariadenia (022, 082)	1.1.2010 + prírastky - úbytky 31.12.2010	66 364 723 725 831 2 383 061 64 707 493	58 898 325 2 757 550 2 383 061 59 272 814	7 466 398 5 434 679
Dopravné prostriedky (023, 083)	1.1.2010 + prírastky - úbytky 31.12.2010	4 670 883 8 430 4 662 453	4 149 845 314 991 8 430 4 456 406	521 038 206 047
Drobný dlhodobý hmotný majetok (028, 088)	1.1.2010 + prírastky - úbytky 31.12.2010	7 215 1 660 5 555	7 215 1 660 5 555	0 0
Majetok spolu	1.1.2010 + prírastky - úbytky 31.12.2010	122 186 426 1 171 901 2 497 711 120 860 616	89 556 567 4 570 595 2 497 596 91 629 566	32 629 859 29 231 050

Výška obstaraného dlhodobého nehmotného majetku je 548 689 €, po korekcii opravnou položkou 24 515 €, obstaraný dlhodobý hmotný majetok je vo výške 163 594 €.

Majetok STV, vrátane neodpisovaného majetku, je k 31.12.2010 odpísaný na 75,81%.
Majetok STV, vyčíslený bez neodpisovaného majetku, je odpísaný na 80,56%.

c) Prehľad majetku, na ktoré je zriadené záložné právo a právo s obmedzením nakladania

STV nemá na žiadny majetok, na ktoré je zriadené záložné právo ani dlhodobý majetok s obmedzeným právom nakladania.

2. Údaje o spôsobe a výške poistenia dlhodobého majetku

Poistenie	Predmet poistenia	Poistná suma v €
Komplexné živelné riziko, krádež, lúpež, vandalizmus	nehnutelný majetok	40 802 440
	hnutelný majetok	30 986 677
	finančná hotovosť pre BA, KE, BB	3 x 19 916
	náklady na vypratanie miesta po poist. udalosti	330 000
	sklo	66 000
Poistenie zodpovednosti za škodu právnických osôb	činnosť v zmysle Výpisu z obch. registra a vlastníctvo nehnuteľností	165 970
Poistenie elektroniky	elektronické zariadenia v prenosových vozoch	2 731 196
	hnutelný majetok pre potreby výroby	305 726
	elektronické zariadenia	254 582
Poistenie strojov a zariadení	Prenosová technika – vybavenie dabing. štúdia	355 257
Poistenie zodpovednosti za škodu	160 ks automobilov	neuvádza sa
Havarijné poistenie	101 ks automobilov	2 272 886

3. Údaje o štruktúre dlhodobých finančného majetku

Vklady v obchodných spoločnostiach v ovládanej osobe (účet 061)

Názov spoločnosti	Dátum zápisu do OR	Výška			% obch. podielu STV	Počet spoločníkov
		základného imania	vlastného imania	HV 2010 po zdanení		
STV media, s.r.o.	1.4.2004	6 639	-621 884	-335 306	100%	1
STV Broadcasting, s.r.o.	20.5.2004	6 639	383 419	-109 081	100%	1
STV Production & Technology, s.r.o.	21.5.2004	6 639	293 559	17 559	100%	1
Celkom k 31.12.2010		19 917	55 094	-426 828		

Spoločnosť 1.2 Media, s.r.o. rozhodnutím jediného spoločníka zo dňa 22.7.2010 zmenila obchodné meno na STV Media, s.r.o. (zmena v Obchodnom registri SR od 5.8.2010).

V zmysle opatrení vydaných GR RTVS PhDr. Zemkovou zo dňa 17.2.2011, na odstránenie nedostatkov zistených NKÚ pri kontrole hospodárenia s verejnými financiami a nakladaním s majetkom STV, má byť na základe opatrenia č. 20 do 30.6.2011 zrušená a zlikvidovaná spoločnosť STV Media, s.r.o.

Vklady v obchodných spoločnostiach s podstatným vplyvom (účet 062)

Názov spoločnosti	Dátum zápisu do OR	Výška			% obch. podielu STV	Počet spoločníkov
		základného imania	vlastného imania	HV 2010 po zdanení		
PMT, s.r.o.	12.7.2002	13 280	116 855	28 513	31,50%	5
RTVS, s.r.o.	28.3.2008	1 070 517	286 838	-264 777	50%	2
Celkom k 31.12.2010		1 083 797	403 693	-236 264		

4. Prehľad o opravných položkách k pohľadávkam

STV v sledovanom účtovnom období vytvorila účtovné opravné položky na pohľadávky, ktoré sú po lehote splatnosti viac ako 1 rok a existuje oprávnené riziko ich neuhradenia resp. nevrátenia preddavku. Okrem týchto opravných položiek STV vytvorila opravnú položku na všetky pohľadávky k 31.12.2010 voči dcérskej spoločnosti STV Media, pretože pri nich existuje vysoké riziko, že nebudú uhradené.

Opravné položky k pohľadávkam z toho k:	Začiatkový stav	Pohyb		Konečný zostatok
		prírastok	úbytok	
pohľadávkam u odberateľov (účty 311)	714 581	649 698	54 383	1 309 896
poskytnutým preddavkom (účty 314)	79 665			79 665
ostatným pohľadávkam (účty 315)		12 490		12 490
iným pohľadávkam (účty 378)	101 088	40 987	83	141 992
Spolu	895 334	703 175	54 466	1 544 043

Dôvodom úbytku opravných položiek k pohľadávkam bola úhrada pohľadávok v úhrnnej výške 39 431 € a odpis nevymožiteľných pohľadávok v celkovej sume 15 035 €.

5. Prehľad pohľadávok do lehoty a po lehote splatnosti

Účet	V lehote splatnosti	Pohľadávky po splatnosti				Po lehote splatnosti	Stav účtu 31.12.2010
		od 1-90	od 91-180	od 181-365	nad 365		
311	691 543	287 851	147 136	223 455	1 004 069	1 662 511	2 354 054
314	153 232				79 665	79 665	232 897
315	20 812		12 490	700		13 190	34 002
378	38 238	11 137	12 488	17 893	101 004	142 522	180 760
Spolu	903 825	298 988	172 114	242 048	1 184 738	1 897 888	2 801 713

6. Prehľad o zložkách krátkodobého finančného majetku

<i>Pokladnica</i>	17 833 €
<i>Ceniny</i>	8 478 €
<i>Bežný účet</i>	3 234 406 €
- z toho prostriedky Konta nádeje spravované STV	233 900 €

7. Významné položky časového rozlíšenia

381 – *Náklady budúcich období* – sú vo výške 3 380 317 €.

Najvýznamnejšie položky :

- nakúpené vysielacie práva na nasledujúce roky (1 933 803 €) - v roku 2010 sa do nákladov preúčtovali, v zmysle obežníka č. 5/2002 a dodatku č. 2 k tomuto obežníku zo dňa 2.4.2005, nasledovne:

- o licenčné právo obstarané na 2 a viac použítí sa zúčtovalo do nákladov 60% pri odvysielaní premiéry, 40% pri odvysielaní reprízy,
- o právo nakúpené iba na jedno využitie sa zúčtovalo do nákladov jednorazovo,

- športové licenčné práva a práva na výrobu relácií (1 288 148 €),

- ostatné (158 366 €) – napr. predplatné periodík, poisťné, ročné licencie softvérov a iné služby, ktoré budú uskutočnené v roku 2011.

385 – *Príjmy budúcich období* - nemá vecnú náplň.

8. Prehľad o opravných položkách k majetku

STV k závierkovému dňu vytvorila opravnú položku vo výške 535 259 € k finančnému majetku, na vlastné imanie dcérskej spoločnosti RTVS, s.r.o.

Okrem tejto opravnej položky STV eviduje opravnú položku vo výške 524 174 € vytvorenú k 31.12.2009 k dlhodobému nehmotnému majetku, ktorý bol obstaraný v roku 2005. Dôvodom vytvorenia bol reálny predpoklad, že uvedený majetok bude vyradený v nasledujúcich obdobiach ako zmarená investícia.

STV tiež vytvorila opravnú položku k zásobám na sklade vo výške 10 840 € na neupotrebitelné zásoby.

9. Vlastné zdroje krytia stálych a obežných aktív

a) základné imanie

Základné imanie Slovenskej televízie predstavuje čiastku 44 078 035 €. Počas účtovného obdobia roku 2010 sa základné imanie Slovenskej televízie nemenilo.

b) fondy

Tvorbu a použitie rezervného fondu Slovenskej televízie upravuje § 22 zákona č. 16/2004 Z.z. o Slovenskej televízii.

Rezervný fond Slovenskej televízie k 31.12.2010 je vo výške 620 201 €.

Počas účtovného obdobia roku 2010 nedošlo k žiadnej zmene rezervného fondu.

c) vysporiadanie straty za minulé obdobie

Výsledok hospodárenia roku 2009 – stratu vo výške 5 625 876 € - STV zaúčtovala, na základe uznesenia Rady STV č. 30/2010 zo dňa 21.4.2010 a súhlasu generálneho riaditeľa STV, na ťarchu účtu 428 – Nevysporiadaný výsledok hospodárenia minulých rokov.

V roku 2010 došlo k významnému zníženiu vlastných zdrojov krytia majetku z 27 197 544 € na 1 727 103 €, čo je spôsobené najmä dosiahnutým nepriaznivým hospodárskym výsledkom v roku 2010 – stratou vo výške 25 318 110 €.

10. Cudzie zdroje

a) rezervy

Krátkodobé rezervy (účet 323)

Krátkodobé rezervy	Začiatkový stav	Pohyb rezervy		Konečný zostatok
		čerpanie	tvorba	
na nevyfakturované dodávky	11 886	11 886	32 700	32 700
na nevyčerpané dovolenky	543 907	543 907	516 397	516 397
Spolu	555 793	555 793	549 097	549 097

Ostatné rezervy (účet 459)

Dlhodobé rezervy	Začiatkový stav	Pohyb rezervy			Konečný zostatok
		čerpanie	zníženie	tvorba	
na obchodno – právne spory	3 675 504			3 190 246	6 865 750
na spory o ochranu osobnosti	486 421	43 148	137	55 000	498 136
na pracovno – právne spory	928 530	5 710	40 337	314 719	1 197 202
na správne konania	6 500	3500			3 000
na pokuty z DDP na DPH	474 289				474 289
na úroky z omeškania				1 613 459	1 613 459
Spolu	5 571 244	52 358	40 474	5 173 424	10 651 836

STV má k 31.12.2010 vytvorené rezervy na súdne spory, u ktorých predpokladá prehru, vo výške 8 561 088 €, z ktorých účtovnom období roku 2010 STV vytvorila 3 559 965 €. Okrem rezerv na súdne spory STV vytvorila rezervu na sankčné úroky z omeškania úhrad záväzkov voči vybraným veriteľom STV vo výške 1 613 459 €

b) záväzky

Účet záväzkov	Začiatkový stav	Pohyb		Konečný zostatok
		prírastok	úbytok	
321 – Dodávatelia	6 528 762	63 211 341	50 125 489	19 614 614
324 – Prijaté preddavky	0	1 007 065	1 007 065	0
325 – Ostatné záväzky	848 926	3 119 545	3 208 702	759 769
326 – Nevyfakturované dodávky	633 605	2 658 726	2 247 390	1 044 941
331 – Zamestnanci	950 281	13 976 279	13 937 161	989 399
333 – Ostatné záväzky u zamestnancov	22 613	210 132	232 622	123
336 – Zúčtovanie so sociálnou a zdrav. poisťovňami	562 526	5 970 805	6 021 262	512 069
342 – Ostatné priame dane	154 750	1 618 228	1 601 113	171 865
343 – Daň z pridanej hodnoty	145 739	11 467 525	11 302 440	310 824
345 – Ostatné dane a poplatky	189	210 514	210 577	126
346 – Dotácie a ostatné zúčtovanie so ŠR	0	12 573 665	12 267 274	306 391
367 – Záväzky z upísaných nesplat. CP a vkladov	140 000	0	140 000	0
379 – Iné záväzky	57 209	637 037	650 442	43 804
474 – Záväzky z nájmu	0	189 042	22 148	166 894
475 – Dlhodobé prijaté preddavky	0	450 000	0	450 000
476 – Dlhodobé nevyfakturované dodávky	94 358	4 557	13 479	85 436
479 – Ostatné dlhodobé záväzky	634 826	0	634 826	0
Celkové záväzky	10 773 784	117 304 461	103 621 990	24 456 255

Celkové záväzky STV k 31.12.2010 sú vo výške 24 456 255 €, čo predstavuje oproti konečnému zostatku k 31.12.2009 nárast o 13 682 471 €.

Významný nárast nastal pri záväzkoch voči dodávateľom (o 13 085 852 €). Tento nárast súvisí so zlou finančnou situáciou a platobnou neschopnosťou STV. STV rokuje s dodávateľmi o dohode splátok záväzkov po lehote splatnosti uvedených v nasledujúcom prehľade.

Ďalšie položky, ktoré mali podstatne ovplyvniť nárast záväzkov sú dlhodobé prijaté preddavky na reklamu vo výške 450 000 € a záväzky z nevyčerpanej dotácie z MK SR.

c) *prehľad záväzkov podľa lehoty splatnosti*

Účet	V lehote splatnosti	Záväzky po splatnosti				Po lehote splatnosti	Stav účtu 31.12.2010
		od 1-90	od 91-180	od 181-365	nad 365		
321	4 197 697	9 842 775	4 240 093	1 193 254	140 795	15 416 917	19 614 614
325	721 775	4 603	14 093	525	18 773	37 994	759 769
326	1 044 941						1 044 941
474	166 894						166 894
475	450 000						450 000
476	85 436						85 436
Spolu	6 666 743	9 847 378	4 254 186	1 193 779	159 568	15 454 911	22 121 654

d) *prehľad záväzkov podľa zostatkovej doby splatnosti*

Účet	Zostatková doba splatnosti v rokoch			Stav účtu 31.12.2010
	do 1 roka	1 – 5 rokov	nad 5 rokov	
321 – Dodávateľia	19 614 614			19 614 614
325 – Ostatné záväzky	759 769			759 769
326 – Nevyfakturované dodávky	1 044 941			1 044 941
474 – Záväzky z nájmu	63 233	103 661		166 894
475 – Dlhodobé prijaté preddavky		450 000		450 000
476 – Dlhodobé nevyf. dodávky	14 239	56 958	14 239	85 436
	21 496 796	610 619	14 239	22 121 654

Záväzky z účtu 476 sú celé v súvahe vykázané ako dlhodobý záväzok, nakoľko v časti krátkodobých záväzkov nie je špecifikovaný riadok pre vykázanie čiastky, ktorá predstavuje krátkodobý záväzok.

e) *záväzky zo sociálneho fondu*

Začiatkový zostatok sociálneho fondu k 1.1.2010	20 283
Základný prídel Iné zdroje	115 132
Tvorba sociálneho fondu v roku 2010 spolu	115 132
Príspevok na stravovanie	48 949
Dovolenkový (vianočný) príspevok – odmena zo SF	37 222
Príspevky na rekreácie vrátane detských rekreácií	27 833
Sociálna výpomoc	8 895
Príspevky na iné účely (akcie pre deti, doprava ...)	4 826
Čerpanie sociálneho fondu v roku 2010 spolu	127 725
Konečný zostatok sociálneho fondu k 31.12.2010	7 690

Tvorbu a použitie sociálneho fondu STV v roku 2010, v súlade so zákonom o sociálnom fonde č. 152/1994 Z.z. v znení neskorších predpisov, upravovala Dohoda o sociálnom fonde na rok 2010 zo dňa 19.1.2010 a dodatok č. 1 k Dohode o sociálnom fonde na rok 2010 zo dňa 31.5.2010, vydané ku spoločne kolektívnej zmluve STV a čiastkové dohody v jednotlivých štúdiách upravujúce zásady použitia a rozpočty sociálneho fondu na rok 2010.

V zmysle Spoločnej kolektívnej zmluvy bola tvorba sociálneho fondu vo výške 1%.

f) bankové úvery a výpomoci

STV v roku 2010 nemala uzatvorenú žiadnu úverovú zmluvu, nečerpala žiadne úvery, pôžičky ani návratné finančné výpomoci.

g) časové rozlíšenie – výdavky budúcich období

STV k 31.12.2010 eviduje výdavky budúcich období vo výške 3 146 €, ktoré boli vytvorené zúčtovaním časti nákladov z leasingovej splátky prislúchajúcich do roka 2010 a splatných po 1.1.2011.

11. Prehľad o významných položkách výnosov budúcich období

Výnosy budúcich období sú vo výške 36 741 €.

Tvorí ich:

- zostatková cena dlhodobého majetku obstaraného z kapitálovej dotácie zo štátneho rozpočtu na hospodársku mobilizáciu

- zostatková cena dlhodobého majetku obstaraného darovaním od iného subjektu

Do výnosov bežného účtovného obdobia sa rozpúšťajú mesačne, vo výške mesačných odpisov tohto majetku. Zostatková hodnota tohto majetku k 31.12.2010 je vo výške 34 787 €.

Zvyšnú časť tejto položky (1 954 €) tvorí nájomné fakturované odberateľom na nasledujúce obdobie.

12. Údaje o majetku prenajatom formou finančného prenájmu

STV má prenajatý majetok – televíznu techniku, ktorú prenajíma formou finančného prenájmu. Tento prenájom prevzala od dcérskej spoločnosti STV Production & Technology, kde pokračuje v splácaní pôvodnej leasingovej zmluvy.

a) celková suma dohodnutých platieb ku dňu účtovnej závierky

Položka leasingu	Suma
Istina	29 975
Finančné náklady	6 128

b) suma istiny a finančného nákladu podľa doby splatnosti

Položka leasingu	Doba splatnosti v rokoch			Spolu
	do 1 roka	1 – 5 rokov	nad 5 rokov	
Istina	63 233	103 662		166 895
Finančné náklady	11 638	8 645		20 283

Čl. IV

Informácie, ktoré dopĺňajú a vysvetľujú údaje vo výkaze ziskov a strát

1. Prehľad o tržbách za vlastné výkony a tovar

<i>Tržby za predaj vlastných výrobkov (601)- predaj nahratých nosičov z edície STV</i>	<i>1 402 €</i>
<i>Tržby z predaja služieb (602)</i>	<i>6 766 461 €</i>
z toho: - tržby z reklamného vysielania a teleshopingu	4 274 212 €
- tržby so sponzoringu	1 117 771 €
- tržby z predaja služieb (výroba relácií, služby televíznej techniky)	815 590 €
- tržby za prenájom hnutel'ného a nehnuteľného majetku	270 190 €
- tržby za predaj práv	267 221 €
- tržby z účelových zariadení	21 477 €
<i>Predaj tovaru (604)</i>	<i>22 861 €</i>
z toho: - predaj tovaru v účelových zariadeniach	21 274 €
- predaj DVD v stánku STV	1 587 €

2. Iné významné výnosy a zákonné poplatky

<i>Prijaté dary (646) – STV v sledovanom účtovnom období neprijala žiadne dary</i>	
<i>Osobitné výnosy (647) – nemá vecnú náplň</i>	
<i>Zákonné poplatky (648) – koncesionárske poplatky</i>	<i>53 319 108 €</i>

3. Významné zložky iných ostatných výnosov

<i>Iné výnosy (649)</i>	<i>62 344 €</i>
- tom náhrady za manká a škody, podiely z edičnej činnosti, výnosy z vyradeného majetku, iné mimoriadne výnosy	
<i>Dotácie (691)</i>	<i>11 783 210 €</i>
z toho: zmluva so štátom	11 689 629 €
európsky parlament	93 581 €

4. Významné položky finančných výnosov a kurzové zisky

<i>Úroky (644)</i>	<i>15 184 €</i>
z toho: výnosy z úrokov z peňažných prostriedkov na bankových účtoch	545 €
úroky od dlžníkov	14 639 €
<i>Kurzové zisky (645)</i>	<i>9 588 €</i>
z toho: realizované kurzové zisky	8 877 €
nerealizované kurzové zisky	711 €
<i>Výnosy z dlhodobých finančných investícií (652)</i>	
– výnosy z likvidácie dcérskej spoločnosti Koncesia, s.r.o.	<i>108 024 €</i>

Vývoj najvýznamnejších výnosových položiek

Rok	Poplatky za služby verejnosti	Dotácie na prevádzku	Výnosy z reklamy	Spolu
2010	53 319 108	11 783 210	4 274 212	69 376 530
2009	53 960 783	9 350 310	5 013 264	68 324 357
2008	52 260 373	2 003 286	15 758 050	70 021 709
2007	49 560 347	3 331 773	15 618 502	68 510 622
2006	49 980 747		17 273 352	67 254 099

Poznámka: údaje v tabuľke za roky 2005 – 2008 prepočítané z tis. SKK na € konverzným kurzom 30,126

5. Významné položky nákladov ostatné služby, osobitné náklady a iné ostatné náklady

<i>Ostatné služby (518)</i>	<i>55 563 804 €</i>
z toho: - licenčné práva na vysielanie a agentúrne spravodajstvo	7 808 301 €
- výroba programov na objednávku	4 162 064 €
- koprodukcie	8 538 526 €
- služby pri výrobe programov	5 948 942 €
- náklady na spoje – šírenie signálu	13 976 424 €
- náklady na služby EBU	1 357 560 €
- poplatky ochranným zväzom a umeleckým fondom	2 557 169 €
- náklady na výber koncesíí	1 807 732 €
- náklady na medialnu spoluprácu a reklamu	1 291 294 €
- náklady na peplemetrový výskum sledovanosti	565 984 €
- ostatné režijné služby	7 549 808 €

Osobitné náklady (547) – nemá vecnú náplň

<i>Zmluvné pokuty a penále (541)</i>	<i>1 631 648 €</i>
z toho: rezerva na úroky z omeškania	1 613 459 €
ostatné zmluvné pokuty a úroky z omeškania	18 189 €

Ostatné pokuty a penále (542) *39 473 €*
 STV v roku 2010 zaplatila ostatné pokuty a penále v celkovej výške 86 121 €. Na časť pokút v sume 46 648 € čerpala vytvorené rezervy.

<i>Ostatné náklady (549)</i>	<i>11 488 873 €</i>
z toho: - neuplatnená DPH (§49 ods. 5 zákona o DPH)	7 483 917 €
- tvorba a zúčtovanie rezerv	3 519 490 €
- ostatné finančné náklady (členské a iné poplatky okrem bankových)	235 391 €
- poistenie majetku a osôb	217 741 €

6. Účel a výška použitia podielu zaplatenej dane

STV v predchádzajúcom období nevykázala daňovú povinnosť ani neplatila daň.

7. Finančné náklady a kurzové straty

<i>Kurzové straty (545)</i>	<i>98 375 €</i>
z toho: - realizované	91 371 €
- nerealizované	7 004 €

8. Náklady súvisiace s povinnosťou overenia účtovnej závierky audítorom

Slovenskej televízii v súvislosti s povinnosťou overenia účtovnej závierky audítorom vznikli v roku 2010 náklady na:

- overenie účtovnej závierky (priebežný a štatutárny audit)	22 100 €
- daňové poradenstvo (priebežné poradenstvo a daňové priznanie)	7 907 €

* vrátane vedľajších nákladov (cestovné náklady)

Čl. V

Opis údajov na podsúvahových účtoch

Významné položky prenajatého majetku a iný majetok zachytený na podsúvahovom účte

- prenájatý majetok – automobil, televízna technika – operatívny leasing	367 407 €
- výpravné prostriedky	3 870 963 €
- odpísané tuzemské pohľadávky	280 670 €
- odpísané zahraničné pohľadávky	58 078 €
- špeciálny materiál a majetok civilnej obrany	92 463 €

Čl. VI

Iné aktíva a iné pasíva

1. Budúce možné záväzky nevykazované v súvahe

- a) záväzky vyplývajúce z ručenia,
- c) záväzky alebo právo vyplývajúce z poskytnutých záruk,
- d) záväzky alebo právo vyplývajúce zo všeobecne záväzných právnych predpisov,
- e) záväzky vyplývajúce zo zmlúv o podriadenom záväzku podľa § 408a Obchodného zákonníku,
- f) záväzky vyplývajúce z ručenia aj za iné subjekty a informácie o iných formách zabezpečenia.

STV žiadne ručenie za záväzky neposkytla. Takisto nie sú známe žiadne iné záväzky, ktoré sa neuvádzajú v súvahe alebo v týchto Poznámkach.

b) záväzky alebo právo vyplývajúce zo súdnych sporov

STV eviduje potenciálne záväzky z existujúcich súdnych sporov a uložených pokút, ku ktorým nebola vytvorená rezerva, nakoľko u týchto predpokladá úspešné ukončenie súdneho sporu. Čiastky pri jednotlivých sporoch sú vyčíslené bez súdnych trov a úrokov.

Obchodné súdne spory vedené proti STV

- Štúdio BETA – 26 243 090 € – náhrada škody vo forme ušlého zisku z dôvodu zrušenia koprodukčnej výroby,
- Partnerfilm Bratislava, s.r.o. – o zakázanie ohrozenia a neoprávnených zásahov do práv nadobúdateľa výhradnej licencie

Súdne spory o ochranu osobnosti

STV eviduje 15 pasívnych súdnych sporov o ochranu osobnosti o vymáhanú náhradu nemajetkovej ujmy, ku ktorým nebola vytvorená rezerva. Okrem toho STV eviduje ešte 4 predsporové kauzy.

2. Ostatné finančné práva a povinnosti neuvádzané v súvahe

- a) budúce právo alebo povinnosť z devízových termínovaných obchodov a iných finančných derivátov,
- b) budúce právo alebo povinnosť z opčných obchodov,
- c) budúce právo alebo povinnosť, zákonná alebo zmluvná, odobrať produkty alebo služby,
- d) budúce právo alebo povinnosť z leasingových, nájomných, servisných, poisťných, koncesionárskych, licenčných zmlúv a pod.,
- e) budúce právo alebo povinnosť zo zmluvy o prenajatej veci,
- f) iné povinnosti vyplývajúce zo všeobecne záväzných právnych predpisov.

STV nemá vecnú náplň pre žiadny z uvedených bodov a) až f).

3. Prehľad nehnuteľných kultúrnych pamiatok, ktoré sú v správe alebo vlastníctve

STV nemá v správe ani vo vlastníctve žiadnu nehnuteľnú kultúrnu pamiatku.

Ďalšie informácie k čl. VI:

Majetok STV nezachytený v súvahe

Slovenská televízia, podľa zákona č. 16/2004 Z.z. o STV, má povinnosť uchovávať a archivovať programové, významné dokumentačné a iné fondy ako národné kultúrne hodnoty. Archív STV obsahuje archívne materiály z rokov 1956 až 2010, ktorých najmä kultúrna a historická hodnota je významná. Majetok archívnych fondov, v súlade platnými postupmi účtovania, nie je vykazovaný v súvahe a nie je vyčíslená jeho hodnota.

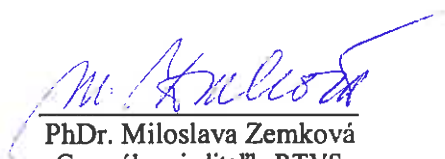
Informácie o skutočnostiach, ktoré môžu významným spôsobom ovplyvniť finančnú situáciu

Podľa §18 ods. 5 písm. b) a c) zákona č. 431/2002 Z.z. o účtovníctve v znení neskorších predpisov STV identifikovala k závierkovému dňu nasledovné skutočnosti, ktoré môžu zásadným spôsobom ovplyvniť finančnú situáciu STV:

- riziká vyplývajúce zo súdnych sporov vedených proti STV o náhradu škody, o ochranu osobnosti a z pracovno-právnych sporov, najmä zo súdneho sporu so Štúdiom Beta, v prípade, že by došlo k zmene doterajšieho rozhodnutia na odvolacom súde,
- potenciálne riziko z vyrubenia pokút daňovým úradom, podľa § 35 ods. 3 zákona č. 511/1992 Zb. v znení neskorších predpisov, z rozdielu vlastnej daňovej povinnosti vyplývajúceho z podaných dodatočných daňových priznaní k DPH za zdaňovacie obdobia z rokov 2005 a 2006,
- potenciálne riziko z výsledku prebiehajúceho súdneho sporu medzi STV s daňovým úradom, vo väzbe na uplatňovanie metodiky odpočítania DPH v podmienkach STV,
- riziko výpadku výnosov z reklamy z dôvodu zníženého rozsahu reklamného vysielacieho času na 1% v roku 2011,

- pokles výnosov z reklamného vysielania môže spôsobiť zníženie pomeru uplatňovaného odpočtu DPH z faktúr a tým zvýšenie nákladov STV,
- legislatívne riziko zo zrušenia zákona o poplatkoch za služby verejnosti môže zásadne ovplyvniť výšku príjmov RTVS
- zvýšené finančné nároky na odstupné a odchodné zamestnancov z dôvodu prijatia nového Organizačného poriadku RTVS, ktorý počíta s redukciou počtu pracovníkov RTVS.

Zostavené dňa: 22.3.2011



PhDr. Miloslava Zemková
Generálna riaditeľka RTVS
Štatutárny orgán účt. jednotky



Ing. Jaroslava Šmátralová
Zodpovedná za zostavenie
poznámok k účtovnej závierke



Ing. Mária Kováčová
Zodpovedná za vedenie
účtovníctva

Príloha č.2

Uznesenie Rady RTVS č.25/2011 k účtovnej závierke STV za rok 2010

Uznesenie č.25/2011:

Rada RTVS v zmysle § 8 ods.1 písm. h) zákona č.532/2010 Z.z. o RTVS schvaľuje účtovnú závierku STV zostavenú k 31.12.2010 vrátane rozdelenia hospodárskeho výsledku nasledovne: účtovnú stratu vo výške 25 318 110 € zúčtovať ako nevysporiadaný výsledok hospodárenia (strata) minulých rokov na účet 428.

Rada RTVS zároveň ukladá GR RTVS, aby v súlade s § 19 ods.12 zákona o RTVS zabezpečila zverejnenie účtovnej závierky STV za rok 2010 v Obchodnom vestníku.

T: 30.4 2011

Z: GR RTVS

Za: 9 / M.Antol, D.Hushegyiová, M.Jesenko, M.Kabát, M.Kollár, A.Miklánek, I.Nagy,
V.Slovák, V.Talian /

Proti: 0

Zdržal sa: 0

Neprítomní: 0

Vecné vyhodnotenie plnenia zmluvy so štátom na rok 2010

Programová služba STV 1

Projekty realizované zo Zmluvy so štátom zásadne ovplyvnili jesennú vysielaciu štruktúru roku 2010. Seriál **Kriminálka Staré Mesto**, ktorú sme vysielali spoločne s Českou televíziou znamenala obnovenie „bratislavských pondelkov“, návrat slovenčiny do hlavného vysielacieho času v Českej televízii, ale hlavne znamenali obnovenie pôvodnej hranej seriálovej tvorby v STV. Po Kriminálke Staré Mesto sme do vysielania nasadili voľnú sériu moderných adaptácií svetovej literatúry **Nesmrtelní**, ktoré prerozprávali klasické príbehy v moderných slovenských reáliách. Jednalo sa o osobitú autorskú výpoveď viacerých scenáristov a režisérov.

Veľmi významným príspevkom do Vianočnej vysielacej štruktúry boli rozprávkové projekty **Orest z rodu čarodejníkov** a 14 premiérových častí večerníčkového seriálu **Jurošík**. Pôvodná rozprávka nadviazala na najlepšie tradície pôvodnej detskej tvorby v STV a po viac ako desiatich rokoch bola v hlavnom vysielacom čase na Štedrý deň zaradená pôvodná rozprávka vyrábaná vo vlastnej výrobe STV. Premiéry najúspešnejšieho večerníčkového seriálu po roku 1989 už tradične obohatili sviatočné a prázdninové dni. Film **Aj kone sa chcú hrať** sme zaradili do vysielania 06.01.2011.

V druhom štvrtroku 2011 plánujeme na STV 1 vyselať aj 13-dielny dokumentárny cyklus netradičného cestovania po slovenských mestách **Z mesta do mesta** (Košice, Dolný Kubín, Martin, Kežmarok, Vysoké Tatry, Medzilaborce, Levoča, Komárno, Trenčín, Handlová, Svidník, Piešťany a Trnava).

Vysielanie premiér v roku 2010

20.9.2010	20:15	Kriminálka Staré Mesto (1/7)	Prípado petrolejového princa
27.9.2010	20:15	Kriminálka Staré Mesto (2/7)	Prípado vysmiateho muža
4.10.2010	20:15	Kriminálka Staré Mesto (3/7)	Prípado zlatej smrti
11.10.2010	20:15	Kriminálka Staré Mesto (4/7)	Prípado červeného hada
18.10.2010	20:15	Kriminálka Staré Mesto (5/7)	Prípado tancujúceho fantóma
25.10.2010	20:15	Kriminálka Staré Mesto (6/7)	Prípado strateného syna
1.11.2010	20:15	Kriminálka Staré Mesto (7/7)	Prípado zamknutého kostola
8.11.2010	20:15	Nesmrtelní	Náramok na motívy: Maškaráda (M.J.Lermontov)
15.11.2010	20:15	Nesmrtelní	Úbu neľúbi na motívy: Rozum a cit (J.Austenová)
22.11.2010	20:15	Nesmrtelní	Ema B. na motívy: Pani Bovaryová (G.Flaubert)
29.11.2010	20:15	Nesmrtelní	Fejs na motívy: Cyrano z Bergeracu (E.Rostand)
13.12.2010	22:00	Nesmrtelní	Diabol na motívy: Diabol (L.N.Tolstoj)
20.12.2010	20:15	Nesmrtelní	Kontrola na motívy: Revízor (N.V.Gogol)
24.12.2010	21:15	Nesmrtelní	Dlhá cesta domov na motívy: Rysavá jalovica (M.Kukučín)
24.12.2010	19:30	Orest z rodu čarodejníkov	výpravná vianočná rozprávka
27.12.2010 – 09.01.2011		Jurošík	premiéra nových 14-tich dielov

Vysielanie premiér v roku 2011

6.1.2011	20:15	Aj kone sa hrajú	rodinný film
3.1.2011	20:15	Nesmrtelní	Kvety a Lucia na motívy: Dáma s kaméliami (A.Dumas)
10.1.2011	20:15	Nesmrtelní	Hon na legendu na motívy: Don Juan (Molière)
17.1.2011	20:15	Nesmrtelní	Projekt Alfa na motívy: Dr.Jekyll a Mr. Hyde(Stevenson)
apríl 2011		Dokumentárny cyklus o mestách Slovenska (Z mesta do mesta)	
september 2011		Gympel	
september 2011		Záchranný systém	

Programová služba STV 2

Vysielanie STV 2 sa výrazne oživilo už v priebehu roka 2010 zaradením premiérových programových projektov, ktoré boli vyrobené na základe Zmluvy so štátom.

Prvým z týchto programov, ktorý sa objavil na obrazovke STV bol programový projekt **Hlava XXI**. V týždňovej periodicite sme ho vysielali už od apríla. Bol zacielený na mladých ľudí – vysokoškolákov, ktorí sa mohli v súťaži uchádzať o študijný pobyt na európskych univerzitách. Ďalším programom zameraným na deti a mládež boli **Mediálni špióni** - cyklus o mediálnej výchove. Tento program bol zároveň predstavený aj na Konferencii o mediálnej výchove v rámci **Ceny Dunaja**. Tradičný festival programov pre deti a mládež vo svojom jubilejnom 20.ročníku bol v znamení oceňovania dlhoročných tvorcov detských televíznych programov a zároveň bol aj platformou na výmenu názorov a skúseností z tvorby pre deti a poznatkov o mediálnej výchove. Aj festival Cena Dunaja spojený s konferenciou a večernou diskusnou reláciou na tému Mediálna výchova bol podporený financiami na základe Zmluvy so štátom.

V jesennej štruktúre v pondelkovom hlavnom vysielacom čase zaujala súťaž mladých intelektuálov **Fenomén**, ktorá bola najsledovanejším programom vyrobeným v rámci Zmluvy so štátom na Dvojke a pravidelne ju sledovalo okolo 100 tisíc divákov.

Na jeseň sme začali vysielat' cyklus dokumentov o slovenských Naj – **Poklady SK**.

V priamom prenose sme odvysielali **otvárací koncert Bratislavských hudobných slávností** a do vysielania sme pripravili aj ďalšie dva záznamy koncertov BHS. Vážna hudba a zároveň myšlienka Konta nádeje bola podporená aj prostredníctvom **Adventných koncertov**.

Zaznamenali sme aj benefičné podujatie **Oskar bez bariér**. Vtipné glosovanie života deťmi prostredníctvom **Táraniek** z TŠ Košice sme vysielali počas víkendov od septembra.

Z cyklu **Historická panoráma** sme v premiére odvysielali 2 dokumenty – v októbri dokument o **T. G. Masarykovi** a v novembri dokument **Nebolo úniku** (o činnosti ŠTB).

V závere roka sviatočné vysielanie obohatilo 6 dokumentov z cyklu **Krásy Slovenska** – o slovenskej prírode a nové dokumentárne „kapitoly“ **Encyklopédie slovenských obcí** z produkcie TŠ Banská Bystrica a TŠ Košice.

Vysielanie premiér v roku 2010

Hlava XXI. (27x30' + 10x60')	od 27.4. 2010
Mediálni špióni (15x26')	od 13.9. 2010
Cena Dunaja (2 x 90')	22.10. a 25.10. 2010
Poklady SK (5x15')	od 22.9. 2010
Fenomén (10x30')	od 5.10. 2010
Záznamy koncertov BHS	október 2010
Oskar bez bariér (1 x 60')	6.6. 2010
Historická panoráma: T.G.Masaryk(1x40')	28.10. 2010
Nebolo úniku (1x52')	18.11. 2010
Adventné koncerty s Kontom nádeje	december 2010
Encyklopédia slovenských obcí (6x13')	od 22.12. 2010
Táraninky (20x7')	od 11.9. 2010
Sola gratia – jedine milosťou (1 x 26')	31.10.2010

Vysielanie premiér v roku 2011

Krásy Slovenska (6x26')	január 2011 – v sviatočnej štruktúre
Hlava XXI. (špeciály – 3x30')	15.1.,22.1.,29.1.2011
Nie si sám (20 x 26')	od 10.1. 2011
Zákulisie slovenčiny (20 x 10')	od 10.1. 2011
Fenomén (10x30' - pokračovanie cyklu)	od 10.1. 2011
Slováci vo svete (10x26')	od februára 2011
Slovenské rody – Turzovci (7x26')	od marca 2011
Generácia na prelome (1 x 52')	19.1. 2011
Bude nám horúco (52')	január 2011

Luník IX (1 x 52´)	jún 2011
História kinematografie (6 častí)	november 2011
Encyklopédia slovenských obcí (9x13´)	od 3.1. 2011
Cesty Slovenskom (1x 52´)	25.12. 2011
Poklady SK (15x15´; pokračovanie cyklu)	od 16.1. 2011
Mediálni špióni (25x26´; pokračovanie cyklu)	od 8.1. 2011
Historická panoráma (4x26´)	v priebehu roka 2011 – k výročiam
Mladí o mladých (3 x 26´)	9.2.,2.3.,30.3. 2011
Kým ešte žijú (3x26´)	v priebehu roka 2011 – k výročiam
Kalendár zvykov (4x40´)	počas sviatkov 2011
Osobnosti Slovenska	pri príležitosti výročia A. Dubčeka
Dokument duchovný: Vzkriesenie (1x26´)	na Veľkonočnú nedeľu 2011
Na Metodovom stolci(1x26´)	na sviatok Cyrila a Metoda alebo 24.8.2011
Advent bez Vianoc(1x26´)	na Vianoce 2011

Zhrnutie

Stručný prehľad o celkovom vyhodnotení projektov

Hraná tvorba

Kriminálka Staré Mesto

Detektívny seriál sa odohráva v každodennej realite životom kypiaceho bratislavského Starého Mesta. Jeho hrdinami sú predovšetkým kriminalisti, pátrajúci po zločinoch, ktoré sú prirodzenou súčasťou pokojných uličiek historickej Bratislavy. Svoju úlohu však v seriáli zohráva aj pestrofarebná vzorka typických obyvateľov tejto malebnej štvrte, ľudí so svojimi rozmanitými, často i tienistými osudmi. Seriál vznikol na základe námetov skúseného kriminalistu, ktorý už niekoľko rokov vydáva bestsellery pod pseudonymom Dominik Dán. Jeho spoluautorom je skúsený televízny scenárista Alex Koenigsmark. Herecké obsadenie tvoria populárni slovenskí a českí herci. Zmluva s koproducentom sa podpísala v októbri 2009 a následne bol uzavretý Dodatok ku koprodukčnej zmluve, aby realizácia prebiehala podľa ustanovení v Zmluve so štátom. Seriál sa vysielal spoločne s ČT a v jesennej vysielacej štruktúre (20. 9. 2010 – 1. 11. 2010) sa prezentoval ako obnovenie „bratislavských pondelkov“. Jeho priemerná sledovanosť bola na úrovni 320 000 divákov. Na tomto projekte ako koproducenti participovali STV, ČT a Trigon Production.

Záchraný systém

Pôvodný televízny seriál nadväzuje na najlepšie tradície tohto žánru, ktorý sa u divákov vždy tešil veľkej obľube. Jeho zámerom je nastoliť otázky týkajúce sa základných morálnych hodnôt v čase, ktorý stojí pred nutnosťou vyrovnať sa s tieňmi minulosti našej spoločnosti, ale i jednotlivcov s ich vlastným svedomím. Pre zatraktívnenie tohto posolstva sa tvorcovia rozhodli zasadiť príbeh seriálu do prostredia záchranárov, ktorí zachraňujú ľudské životy pri dopravných nehodách. Pravidlá cestnej premávky sú jednoduchou paralelou s ľudskými osudmi. Ich dodržiavanie alebo porušovanie je vždy otázkou života a smrti. Na pozadí tejto idey sa odvíja množstvo zaujímavých osudov, ktoré dynamicky odrážajú realitu súčasnej slovenskej spoločnosti.

Tento seriál je prechodovým projektom a koproducenti STV a ArtReal ho dokončia v roku 2011.

Filmoviedky

Filmoviedky sú cyklom desiatich televíznych filmov, filmových príbehov, ktorých spoločným menovateľom je pri rôznorodosti tém trojaký pohľad zainteresovaných postáv na tú istú zlomovú, ťažiskovú situáciu. Každá filmoviedka sa skladá z troch kapitol, z troch mikropríbehov. Ich hrdinovia, ktorí sú determinovaní rozličnými okolnosťami a vzťahmi, sa zúčastňujú takou či onakou mierou na konkrétnej krízovej situácii a vyhodnocujú ju zo svojho uhla pohľadu, z pozície svojej filozofie a životnej skúsenosti.

V roku 2010 vyrobila STV tri filmoviedky: Obhliadka, Výstrel navyše a Olé, zápražka.

Filmoviedka Obhliadka mala svoju predpremiéru na Bratislavskom filmovom festivale roku 2010.

Dom

Príbeh rodiny, ktorá sa cez stavbu domu snaží znova vybudovať svoje narušené vzťahy. Nedokončený dom je symbolom cesty, rastu a dospievania, ale aj neustáleho procesu zmien, ktorým prechádzajú nielen súkromné životy jej jednotlivých členov, ale v širšom kontexte aj naša súčasná spoločnosť.

Ocenenie:

V roku 2007 získal scenár v Cannes Cenu Krzysztofa Kieslowskeho TVP AWARD 2007 za najlepší stredoeurópsky scenár.

Film Dom zaznamenal na festivale v Berlíne začiatkom roka 2011 veľký medzinárodný ohlas.

Nesmrtelní

V sérii samostatných televíznych filmov s názvom Nesmrtelní, priniesla STV na svoje obrazovky desať silných a pútavých príbehov, v ktorých ožili také diela, ako sú román *Rozum a cit* Jane Austinovej, komédia *Revízor* N. V. Gogoľa, novela *Diabol* L. N. Tolstého, román *Ema Bovaryová* Gustava Flauberta, *Don Juan* na motívy Moliéra, divadelná hra *Maškaráda* od M. J. Lermontova, román *Dáma s kaméliami* Alexandra Dumasa ml., *Cyrano z Bergeracu* Edmonda Rostanda, *Podivný príbeh Dr. Jekylla a pána Hyda* R. L. Stevensona, či klasická slovenská *Rysavá jalovica* Martina Kukučína.

Slovenská televízia nasadila cyklus do vysielania ako obnovený „bratislavský pondelok“ od 8. 11. 2010 do 17. 1. 2011. Priemerná sledovanosť sa pohybovala na úrovni 310 000 divákov. Séria filmov Nesmrtelní sa stretla s pozitívnym ohlasom odbornej i laickej verejnosti.

Dunajská sága

Pôvodný 6-dielny seriál a 100 min. distribučný film opisujú na pozadí významných historických udalostí v Prešporke osudy rodiny lekára a filantropa Joannesa Kovatsa.

Zmluva s koproducentom bola podpísaná v júni 2010. Koproducent projektu doladuje možnú koprodukčnú spoluprácu s partnermi v Čechách, Maďarsku a Rakúsku. V novembri 2010 sa v zámku v Luhačoviciach a v Piešťanoch nakrútilo prvých dvadsať minút 1. časti seriálu.

Detická tvorba

Podpora zo Zmluvy so štátom pre tvorbu pre deti znamenala mimoriadny prínos – oživila žánre, v tvorbe ktorých Slovenská televízia patrila k špičke na medzinárodnom audiovizuálnom poli a v minulom roku si potvrdila, že aj keď v obmedzenej kvantite, kvalitatívne vieme ešte ponúknuť na obrazovku deťom a rodine programy s pridanou hodnotou. Medzi ne nesporne v minulom roku patrili animované seriály: pokračovanie kultového seriálu JUROŠÍK, ktorý zároveň otvoril dvere medzinárodnej spolupráci v oblasti animovaného filmu s poľskými tvorcami a obnovenie realizácie vzdelávacieho animovaného seriálu MAŤ TAK O KOLIESKO VIAC, ktorý už výrazne rezonuje na medzinárodnej scéne a pre nášho diváka je mimoriadnym prínosom. Podarilo sa zrealizovať a už aj uviesť na obrazovku 40-dielny cyklus MEDIÁLNI ŠPIÓNI, ktorým sa STV zaradila k priekopníkom v oblasti mediálnej výchovy, po ktorej volá odborná, pedagogická i rodičovská verejnosť.

Po dlhej dobe sa mohla vo vianočnom vysielaní objaviť pôvodná televízna rozprávka nadštandardných parametrov v oblasti myšlienkovvej i realizačnej - OREST Z RODU ČARODEJNÍKOV (pracovný názov Fata), ktorá sa stretla s mimoriadnym diváckym ohlasom.

Zrealizovali sme v koprodukcii a už aj premiérovu odvysielali film pre najmenšieho diváka dobrodružno-komediálny príbeh zo sveta zvierat AJ KONE SA HRAJÚ. Zmluva so štátom umožnila aj vstup do medzinárodných koprodukčných projektov POSLEDNÉ DETI Z APORVERU (fantazijný film – kombinovaná technológia) a KOVÁČ Z PODLESIA (rozprávkový príbeh s animovanými bábkovými prvkami) a realizáciu 13-dielneho seriálu pre mládež zo súčasnosti GYMPEL, ako aj súťažno-vzdelávací program pre vysokoškolákov HLAVA XXI.

Minuloročná výroba v oblasti tvorby pre deti znamenala sľubný štart v oživení ponuky, vplyvu na emocionálny aj vzdelanostný rozvoj nášho diváka mimo komerčných vplyvov a možnosti seberealizácie talentovaných ľudí, ktorí majú čo, vedľa ako a chcú to odovzdať mladému divákovi. Bude veľkou škodou, ak sa tento sľubný rozbeh opäť príbrzdí.

Hudba a zábava

Adventné koncerty

V rámci Zmluvy so štátom mala STV možnosť vyrobiť 4 komorné - adventné - koncerty, ako aj koncerty Bratislavských hudobných slávností.

Prvý adventný koncert bol situovaný do kostola sv. Kataríny v Kremnici, kde sme v podaní speváčok E. Becse-Szabó, T. Babjakovej-Kružliakovej a orchestra Cappella Istropolitana zaznamenali jedinečné dielo Pergolesiho Stabat Mater. Druhý koncert z artikulárneho kostola v Hronseku nám priblížil hudbu, ktorá sa hrávala v uplynulých storočiach počas adventu na Slovensku v nastudovaní Solamente naturali. Ďalšie dva koncerty sme realizovali v dome sv. Martina s Bratislavským chlapčenským zborom a organistom S. Šurínom a napokon s hviezdny sopránom A. Kučerovou a organistom I. Szabóm. Koncerty dopĺňali slová duchovných – katolíckeho a evanjelického vierovyznania. Obohatili sme archív STV o programy jedinečnej interpretačnej kvality, kde pôsobivú kulisu nám vytvárali interiéry týchto sakrálnych pamiatok. Zmluva so štátom nám umožnila záznam dvoch koncertov BHS. Prvú polovicu otváracieho koncertu BHS 2010 s huslistom Daliborom Karvayom sme vysielali v priamom prenose, druhú časť sme zaznamenali a odvysielame v roku 2011. Mimoriadnou udalosťou kultúrneho života bol koncert svetoznámej sopranistky Ľubice Orgonášovej, ktorá sa po 30-tich rokoch vrátila opäť na slovenské koncertné pódium. Večer s Mozartom a Cameratou Salzburg patril k doslovným hudobným lahôdkam. Aj z tohto záznamu sme vyrobili ďalší koncert - Hafnerovú symfóniu W. A. Mozarta. Odvysielame ho v roku 2011.

Dokumentárna, publicistická a vzdelávacia tvorba

V roku 2010 sa v rámci Zmluvy so štátom nakrútilo a ukončilo viacero dokumentárnych filmov a dokumentárnych cyklov.

Dôraz v dokumentárnej tvorbe sme v roku 2010 presunuli na sociálne dokumenty, históriu a prírodu, nakoľko do roku 2009 bola tvorba pre-portrétovaná. Cez osudy a životné príbehy ľudí podali dokumentárne filmy svedectvo o dobe, o spoločnosti, pričom tvorcovia pri spracovávaní témy nezabudli na špecifické výrazové prostriedky. V zmluve so štátom to boli cykly Nie si sám, Z mesta do mesta a dokumentárne filmy Generácia na prelome a Luník IX.

V roku 2010 sa nakrútili dokumentárne filmy nastupujúcej silnej dokumentaristickej generácie tvorcov - tri dokumentárne filmy: Marek Šulík - Diana, Jana Pirohová - Sila tanca a Marcel Pázmanyho - Hľadači.

Priestor sme venovali aj dokumentárnemu spracovaniu historických udalostí, vznikla tak ucelená séria dokumentov v cykle Historická panoráma a Kým ešte žijú. V 6 dokumentárnych filmoch Slovenské kino pribudli do archívu zaujímavé autorské pohľady na slovenský film, ako hodnotovo bohatý celok s dôrazom na hľadanie spoločenských kontextov a podmienok filmovej tvorby na Slovensku.

Rovnako sa podarilo zrealizovať 6 dokumentárnych filmov o prírode, vzdelávací cyklus o slovenskom jazyku a vedomostnú súťaž.

Priestor na realizáciu tak našlo mnoho kvalitných dokumentaristov. Všeobecne archív STV obohatilo v roku 2010 mnoho pôvodných dokumentárnych filmov, ktoré prezentujú kultúru, vedu a históriu Slovenska a podávajú obraz o dobe v ktorej žijeme aj pre ďalšie generácie.

Náboženská tvorba

Zmluva so štátom v roku 2010 umožnila vyrobiť 4 dokumentárne filmy k štátnym a náboženským sviatkom, konkrétne k sviatku svätých Cyrila a Metoda, Pamiatke reformácie, Vianociam a Veľkej noci. Tri dokumenty sa tematicky zamerali na oblasti, ktoré doposiaľ vôbec neboli v STV audiovizuálne spracované. Predovšetkým na oblasť novej historiografie 20. storočia s dôrazom na prenasledovanie a perzekúciu veriacich komunistickým totalitným režimom. Po prvýkrát vznikli celovečerné dokumenty: 1) o jedinom kardinálovi žijúcom na Slovensku, ktorý detailne približuje jeho dramatický životný osud; 2) o likvidácii Gréckokatolíckej cirkvi v bývalom Československu a 3) o tom, ako Barbarská noc zmenila životy mnohých mužov.

Dokumenty poukazujú na zločinnosť komunistickej diktatúry a zároveň na statočnosť jej obetí. Prezentujú prísne tajné, doteraz nepublikované archívne, prinášajú autentické svedectvá prenasledovaných i prenasledovateľov, sú neoceniteľným historickým prameňom a mementom pre budúce generácie. Jeden dokument mapuje dejiny Evanjelickej cirkvi a.v. (17. storočie) a využíva hrané scény. Ide o prierez historických udalostí od Reformácie po Žilinskú synodu.

Príloha č.3 - Vyúčtovanie použitia finančných prostriedkov zo zmluvy so štátom za rok 2010

Por. číslo	Názov podľa zmluvy Názov relácie	IDEC	Príspevok od štátu	Externé náklady	Neuplatnená DPH	Interné náklady	Čerpanie dotácie	Nevyčerpaná dotácia
1.	Vianočná rozprávka Orest z rodu čarodejníkov	6 09 2710 0007 0000	497 911,00	442 736,93	55 174,07	0,00	497 911,00	0,00
2.	Rozprávka Kováč spod lesa	6 10 2710 0008 0000	300 000,00	252 100,84	42 825,20	5 073,96	300 000,00	0,00
3.	Rozprávka Aj kone sa hrajú	6 08 2710 0006 0000	199 200,00	167 394,95	28 435,93	3 369,12	199 200,00	0,00
4.	Animovaný seriál Mať tak o koliesko viac	6 10 2910 0071 0001-14	148 708,00	147 140,00	0,00	1 568,00	148 708,00	0,00
5.	Fantazijný príbeh Posledné deti z Aporvéru	6 10 2710 0005 0000	331 939,00	278 940,41	47 384,53	5 614,06	331 939,00	0,00
6.	Seriál pre mládež Gympel	6 10 2710 0010 0001-13	1 078 805,00	906 558,81	154 000,14	18 246,05	1 078 805,00	0,00
7.	Animovaný seriál Jurošík	6 10 2710 0012 0001-14	98 000,00	90 176,47	6 994,78	828,75	98 000,00	0,00
8.	Tanečná poéma Tanec medzi črepinami	6 10 2710 0006 0000	331 939,00	245 527,64	34 434,72	51 976,64	331 939,00	0,00
9.	Cyklus adaptácií svetovej literatúry Nesmrtelní	6 10 2710 0016 0001-10	1 161 790,00	969 411,76	164 677,17	26 903,74	1 160 992,67	797,33
10.	Cyklus hraných poviedok Filmoviedky	6 10 2710 0017 0001-3	360 600,00	302 117,35	14 646,04	43 836,61	360 600,00	0,00
11.	Cyklus hraných príbehov Kriminálka Staré Mesto	6 10 2710 0001 0001-7	921 210,00	653 837,00	111 069,45	21 715,44	786 621,89	134 588,11
12.	Hraný seriál Dunajská sága	6 10 2710 0018 0001-4	813 252,00	683 405,04	116 092,27	13 754,69	813 252,00	0,00
13.	Film zo súčasnosti Dom	6 10 2710 0003 0000	232 360,00	232 000,00	0,00	360,00	232 360,00	0,00

14.	Hraný seriál	6 10 2710 0019 0001 -13	2 157 610,00	1 813 117,00	308 000,17	36 492,83	2 157 610,00	0,00
	Záchranný systém							
15.	Dokumentárny cyklus o mestách	6 10 2610 0042 0001-13	215 800,00	215 800,00	0,00	0,00	215 800,00	0,00
	Z mesta do mesta							
16.	Koprodukčný vklad	6 10 2710 0015 0001-6	450 214,00		0,00	0,00	0,00	450 214,00
	vrátená čiastka 450.214 €							
17.	Medzinár. festival pre deti a mládež	610 2510 0026 0001-2	184 000,00	112 748,11	1 883,57	69 368,32	184 000,00	0,00
	Cena Dunaja							
18.	Samospráva oceňuje	6 10 2510 0021 0000	16 597,00	14 234,59	2 362,41	0,00	16 597,00	0,00
	Oskar bez bariér							
19.	Zábava - rodinného typu	7 10 2910 0002 0001-20	42 480,00	20 510,91	439,43	21 529,66	42 480,00	0,00
	Táraninky							
20.	Klasická hudba	6 10 2510 0017 0000	33 850,00		0,00	0,00	0,00	33 850,00
	vrátená čiastka 33.850 €							
21.	Klasická hudba - koncerty	6 10 2510 0039 0001-2	49 140,00	29 125,37	4 034,13	15 980,50	49 140,00	0,00
	BHS							
22.	Adventné koncerty s Kontom nádeje	6 10 2510 0018 0001-4	59 748,00	36 013,25	806,47	22 928,28	59 748,00	0,00
	Adventné koncerty							
23.	Slovensko - reprezentačný dok.	6 10 2610 0055 0000	250 000,00	209 324,37	35 558,62	5 117,01	250 000,00	0,00
	Dokument - Cesty Slovenskom							
24.	Osobnosti Slovenska	6 10 2610 0151 0000	66 400,00	27 300,94	3 596,93	35 502,13	66 400,00	0,00
	Osobnosť Slovenska - A. Dubček							
25.	Generačná dokumentárna výpoveď	6 09 2610 0015 0001	99 600,00	68 205,08	99,70	25 564,97	93 869,75	5 730,25
	Generácia na prelome	6 10 2610 0015 0001-2						
26.	Zvykoslovie	8 10 2610 0149 0001-4	106 220,00	36 735,15	0,00	13 031,71	49 766,86	56 453,14
	Zvykoslovie							
27.	Slovenské rody	7 10 2610 0056 0001-7	163 100,00	75 901,00	3 992,45	53 092,47	132 985,92	30 114,08
	Slovenské rody							
28.	Krásy Slovenska	6 10 2610 0057 0001-6	99 600,00	77 378,00	4 961,91	17 260,09	99 600,00	0,00
	Krásy Slovenska							

29.	Historická panoráma Kým ešte žijú, Mladi o mladých	6 10 2610 0059 0001-12	199 200,00	96 381,11	1 114,64	101 704,25	199 200,00	0,00
30.	Dokument duchovný Duchovný dokument	6 10 2410 0010 0001-4	66 400,00	32 215,13	112,29	34 072,58	66 400,00	0,00
31.	O prírode, osobnostiach Poklady.sk	6 10 2610 0068 0001-20	159 600,00	130 883,20	22 233,56	6 401,97	159 518,73	81,27
32.	Encyklopédia slovenských obcí Encyklopédia slovenských obcí	8 10 2610 0001 0001-7 7 10 2610 0001 0001-8	199 500,00	52 055,09	2 275,65	51 024,87	105 355,61	94 144,39
33.	Slováci vo svete Slováci vo svete	7 10 2610 0050 0001-10	72 000,00	26 598,26	293,82	40 709,39	67 601,47	4 398,53
34.	Vedomostná súťaž Fenomén	6 10 2610 0065 0001-20	253 797,00	171 444,29	28 675,99	53 676,72	253 797,00	0,00
35.	Sociálna sonda Nie si sám	6 10 2610 0063 0001-20	120 000,00	120 000,00	0,00	0,00	120 000,00	0,00
36.	Vedomostná súťaž študentov Hlava XXI - magazíny	6 10 2610 0071 0001-30	150 000,00	124 588,16	21 164,20	4 247,64	150 000,00	0,00
	Vedomostná súťaž študentov Hlava XXI - finálové večery	6 10 2610 0073 0001-10	166 000,00	135 830,00	19 756,85	10 413,15	166 000,00	0,00
37.	Jazykové vzdelávanie Zákulisie slovenčiny	6 10 2610 0069 0001-20	91 630,00	76 149,24	12 935,72	2 545,04	91 630,00	0,00
38.	Cyklus o mediálnej výchove Mediálni špióni	6 10 2610 0067 0001-40	194 500,00	154 917,66	24 481,74	15 100,60	194 500,00	0,00
39.	Historická kinematografia Slovenské kino	6 10 2610 0072 0001-6	357 300,00	248 750,49	42 253,41	66 296,10	357 300,00	0,00
SPOLU			12 500 000,00	9 477 553,60	1 316 767,96	895 307,34	11 689 628,90	810 371,10
Finančné prostriedky vrátené na účet MK SR (28.12.2010)								-484 064,00
Nevyčerpané fin. prostriedky - k úhrade (28.1.2011)								326 307,10

Vyhodnotenie miery využitia povoleného času STV na vysielanie reklamy a vplyv znižovania podielu reklamného času na dosahované príjmy z reklamy na rok 2010

Zníženie percentuálneho podielu reklamy a teleshopingu

Podľa zákona č. 308/2000 Z.z. o vysielaní a retransmisii s účinnosťou od 1.1.2009 sa ustanovilo postupné znižovanie % podielu reklamy a teleshopingu vo vysielaní verejnoprávnej televízie – STV na jej jednotlivých okruhoch:
JEDNOTKA – 24 hod. vysielanie a DVOJKA – 16 hod. vysielanie v roku 2011.

Rok	% podiel komercie			Denný vysielací čas – OKRUH STV1 v minútach	Vysielací čas pre reklamu OKRUH STV1 v minútach	Počet 30" spotov OKRUH STV1	Denný vysielací čas – OKRUH STV2 v minútach	Vysielací čas pre reklamu - OKRUH STV2 v minútach	Počet 30" spotov OKRUH STV2	SPOLU 30" spotov STV 1+2
	reklama	teleshoping	SPOLU							
2008	3 %	17 %	20 %	1440 min	43,2 min	86,4	1440 min	43,2 min	86,4	172,8
2009	2,5 %	12,5 %	15 %		36 min	72	1440 min	36 min	72	144
2010	1,5 %	8,5 %	10%		21,6 min	43,2	1020 min	15,3 min	30,3	73,5
2011	1 %	4 %	5 %		14,4 min	28,8	960 min	9,6 min	19,2	48
2012	0,5 %	2 %	2,5 %		7,2 min	14,4	1440 min	7,2 min	14,4	28,8

V roku 2011 vieme naplniť priestor na STV 1 + 2 IBA 57 spotmi v dĺžke 30" v porovnaní s rokom 2008, kedy sme mohli priestor naplniť 172 spotmi v dĺžke 30"!

Rok 2010

1,5 % vysielacieho času pre reklamu (rok 2009 – 2,5% vys.času pre reklamu)

JEDNOTKA (STV 1) – 24 hod.vysielanie počas dňa

DVOJKA (STV 2) – 17 hod.vysielanie počas dňa

TROJKA (STV 3) – dĺžka vys.dňa závislá od obdobia konkrétneho športového eventu (v priemere: prac.dni – 7 hod.vysielanie; víkend – 16 hod.vysielanie; počas eventov typu MS vo futbale, hokeji, olympiáda – 24 hod.vysielanie)

Rok 2010

Tržby (príjem z komercie) = v net.net 5.391.982 €

Tržby (príjem z reklamy) v net.net = 3.503.179 €

Tržby (príjem zo sponzoringu) v net.net = 1.117.771 €

Tržby (príjem z telenákupu) v net.net = 771.032 €

Využitelnosť reklamných breakov:

JEDNOTKA = 41,4%

DVOJKA = 37,6%

TROJKA (len otvorené breaky) = 52,7%

Vypredanosť na základe ratingov (predaný vs disponibilný rating): STV 1+2 = 41,2%

Predaný rating = 30.118 a disponibilný rating = 73.128,4 GRPs za rok 2011 STV 1+2

Príloha č.5

Stanovisko Rady RTVS k výsledku hospodárenia Slovenskej televízie v roku 2010

Rada RTVS vo vzťahu k hospodáreniu Slovenskej televízie v roku 2010 konštatuje nasledovné:

V roku 2010 Slovenská televízia hospodárila **so stratou** vo výške **25 318 110 €**, čo oproti plánovanému hospodárskemu výsledku za rok 2010 (-3 660 045 €) predstavuje **negatívny rozdiel** v sume **-21 658 065 €**, ktorý vznikol predovšetkým:

- nenaplnením plánu celkových výnosov z reklamy (sumárne reklama, sponzoring a teleshopping), kde Slovenská televízia zaznamenala výpadok vo výške 10 418 268 €
- nižšími výnosmi z poplatkov za službu verejnosti – pokles oproti plánu na rok 2010 vo výške 929 626 €
- neobdržaním plánovanej kompenzácie a dotácie (výpadok v sume 7 240 000 €)
- neplánovaným nákladom na odmenu advokátovi za vyhratý súdny spor so Štúdiom Beta vo výške 5 000 000 €.

Rada RTVS konštatuje, že tento výsledok bol spôsobený okrem externých faktorov (nesúlad medzi rozsahom zákonných povinností a výškou financovania STV) najmä nezodpovedným prístupom k riadeniu STV v roku 2010 zo strany manažmentu STV, ako aj Rady STV, ktorí:

- predložili a schválili nereálny rozpočet, ktorý bol na strane príjmov postavený na nereálnych odhadoch výnosov z reklamy a na zaradení neschválenej kompenzácie a dotácie do rozpočtových príjmov;
- nereagovali adekvátne na aktuálny vývoj hospodárenia STV (najmä na výpadky na strane príjmov – o viac ako 20 % oproti plánu) a neprispôbili hospodárenie STV skutočnosti (naopak, plánované výdavky na rok 2010 prekročili o 3 %).

V Bratislave, 19. 5. 2011